

Si vous êtes témoin d'un événement, voici les numéros d'urgence à connaître :

112	N° Urgence européen
15	SAMU
18	SDIS (pompiers)
17	Police ou Gendarmerie

Mairie de Muzillac

Téléphone	02 97 41 66 25
Fax	02 97 41 41 58
Mail	mairie@muzillac.fr

Sites internet utiles :

Services de l'état du Morbihan
<http://www.morbihan.gouv.fr>

Pour en savoir plus sur les risques majeurs
<http://www.prim.net>

Pour en savoir plus sur les risques du département
<http://www.risquesmajeurs.morbihan.pref.gouv.fr>


Pour plus de renseignements sur notre commune
www.muzillac.fr
<https://www.facebook.com/VilledMuzillac/>

Télécharger l'application sur smartphone :
[Système d'Alerte et d'Information à la Population](#)

L'alerte sur la commune :

En cas d'incident majeur, l'alerte est donnée par :

- la diffusion de messages par les haut-parleurs
- la municipalité, en porte à porte ou téléphone
- la distribution de consignes



RAPPELS PRATIQUES

Catastrophes naturelles

Dès la survenance d'un sinistre, toute personne a la possibilité de demander, à la mairie, une reconnaissance de l'état de catastrophe naturelle et doit déclarer les dégâts à son assurance dans les 5 jours qui suivent le sinistre.

Pour être indemnisés au titre des catastrophes naturelles, il faut :

- que les biens endommagés soient couverts par un contrat d'assurance
- que l'état de catastrophe naturelle soit reconnu par un arrêté interministériel.

Information acquéreurs et locataires

La loi du 30/07/03 du code de l'environnement, dans son article L125-5, oblige à informer l'acheteur ou le locataire de tout bien immobilier (bâti ou non bâti) situé en zone sismique et/ou appartenant à un Plan de Prévention des Risques prescrit ou approuvé.

Nids de frelons asiatiques

Les nids de ces frelons sont de forme sphérique de diamètre de 50 à 80 cm et implantés généralement très en hauteur (10 à 12 m). Leur destruction doit être impérativement réalisée par des professionnels au moyen d'un insecticide adapté, et muni d'une tenue spéciale de protection intégrale.

Il est préférable de faire appel à une entreprise privée de désinsectisation.

Le coût de cette intervention est supporté par le propriétaire du lieu où se situe le nid.

La canicule



- ⇒ il fait très chaud
- ⇒ la température ne descend pas la nuit
- ⇒ le phénomène dure depuis plusieurs jours

Comment réagir ?

- Boire beaucoup d'eau (au moins 1,5l/jour), mouiller sa peau plusieurs fois par jour
- Ne pas consommer d'alcool, manger normalement (fruits, légumes, soupe...)
- Ne pas sortir aux heures les plus chaudes, ne pas faire d'efforts physiques intenses
- Maintenir l'habitation à l'abri de la chaleur en fermant les volets
- Prendre des nouvelles de l'entourage
- Pour les personnes fragiles, passer quelques heures dans un endroit frais ou climatisé
- Appeler immédiatement le **15** si une personne est victime d'un malaise



Commune de MUZILLAC

DICRIM

Document d'Information Communal sur les **RISQUES** Majeurs



Le mot du maire

Chers administrés,

La sécurité des habitants de Muzillac fait partie des préoccupations de l'équipe municipale.

Le présent document est destiné à vous informer sur les consignes de sécurité à adopter pour faire face aux risques majeurs identifiés sur notre commune. Quelques informations pratiques vous sont aussi délivrées.

Je vous demande de consulter attentivement cette plaquette et de **la conserver précieusement**.

En complément de ce travail d'information, la commune a élaboré un Plan Communal de Sauvegarde (PCS) ayant pour objectif l'organisation des moyens communaux pour gérer les risques identifiés.

La mairie tient à votre disposition les différents documents d'information sur les risques recensés.

En espérant ne jamais avoir à appliquer ces précautions de sécurité, je vous souhaite une bonne lecture.









Le maire
Jo BROHAN

LES BONS RÉFLEXES FACE AUX RISQUES MAJEURS

Risque majeur : Phénomène caractérisé par sa faible fréquence et par son énorme gravité.

En cas de catastrophe naturelle ou technologique, dès que le citoyen a été prévenu, il doit respecter des consignes générales suivantes :

DANS TOUS LES CAS		
AVANT	PENDANT	APRES
<p>Prévoir :</p> <ul style="list-style-type: none">- une radio portable équipée de piles- une lampe de poche (piles à vérifier)- une réserve d'eau potable- lors d'une pré-alerte pour une éventuelle évacuation, un sac contenant les affaires de 1ère nécessité (médicaments urgents, papiers d'identité et importants, vêtements chauds, un peu d'argent)- S'informer en mairie des mesures de sauvegarde prévues par le Plan Communal de Sauvegarde	<div><div><p>Écouter la radio France-Info et radios locales</p><p>Pour information sur l'évolution de la situation</p></div><div><p>Ne pas aller chercher les enfants à l'école</p><p>Les enfants sont pris en charge par leurs enseignants</p></div><div><p>Ne pas téléphoner sauf cas de nécessité vitale</p><p>Pour libérer les lignes pour les secours</p></div></div> <p>- se conformer immédiatement aux consignes reçues : évacuer ou se confiner en fonction de la nature du risque (cf consignes ci contre)</p>	<ul style="list-style-type: none">- écouter la radio- évaluer les dégâts et s'éloigner des zones dangereuses- se mettre à la disposition des secours

 <h3>Inondations - Crues</h3> <ul style="list-style-type: none">- Ne pas s'engager sur une route inondée- Respecter les déviations mises en place- Fermer les ouvertures- Couper le gaz et l'électricité- Evacuer sur préconisation des autorités ou des secours- Se réfugier sur un point haut (étage, colline...)	 <h3>Rupture de barrage</h3> <ul style="list-style-type: none">- Respecter les consignes données (évacuation ou non, itinéraires à emprunter)- Ne pas prendre l'ascenseur (coupure de courant)- Ne pas revenir sur ses pas- S'éloigner des ponts et torrents	 <h3>Tempêtes – Vent violent</h3> <ul style="list-style-type: none">- Limiter les déplacements; dans la mesure du possible, rester chez soi- Ne pas se promener en forêt, ne pas s'abriter sous un arbre- Ne pas toucher les fils électriques tombés au sol- Ne pas intervenir sur une toiture- Pour les orages, ne pas utiliser d'appareils électriques et de téléphone- Respecter les déviations mises en place
 <h3>Feux de forêts</h3> <p>AVANT: Débroussailler, entretenir les abords des habitations</p> <p>PENDANT:</p> <ul style="list-style-type: none">- Se conformer aux consignes données par les autorités: évacuation ou confinement- S'éloigner dos au vent- Respirer à travers un linge humide- Asperger d'eau si possible les volets, portes et fenêtres pour les habitations situées en zone d'incendie	 <h3>Chutes de neige</h3> <ul style="list-style-type: none">- Se renseigner sur l'état des routes- Limiter les déplacements; rester chez soi dans la mesure du possible- Protéger les canalisations contre le gel- Ne pas toucher les fils électriques tombés au sol	 <h3>Chutes de blocs - Glissement de terrain</h3> <ul style="list-style-type: none">- Se conformer aux consignes données par les autorités- Respecter les déviations mises en place- Ne pas s'engager sur une route signalée dangereuse- Se mettre, si possible, dans un local à l'abri, non endommagé- Fuir latéralement; s'éloigner du point d'effondrement
 <h3>Transport de Matières Dangereuses</h3> <ul style="list-style-type: none">-Se conformer aux consignes données par les autorités : évacuation ou confinement- Ne pas fumer, pas de flamme, pas d'étincelle- Si propagation du nuage toxique, s'éloigner dans le sens perpendiculaire au vent; dans la mesure du possible, se mettre à l'abri dans le bâtiment le plus proche- Fermer toutes les ouvertures et calfeutrer les aérations- Couper la ventilation et la climatisation	 <h3>Séisme</h3> <p>PENDANT:</p> <ul style="list-style-type: none">- Rester où on est, s'abriter sous un meuble solide ou contre un mur porteur- Éviter la proximité des fils électriques, des arbres, des ponts, des arches...- Ne pas allumer de flamme (fuite éventuelle de gaz) <p>APRES:</p> <ul style="list-style-type: none">- Couper le gaz et l'électricité; pas de flamme- Evacuer et s'éloigner des bâtiments; rejoindre un endroit dégagé (place..)	<div>CONSIGNES SPECIFIQUES</div> <p>Évacuation :</p> <ul style="list-style-type: none">-Couper les réseaux (gaz, électricité, eau)-Sortir du logement avec un sac contenant les affaires de 1ère nécessité-Se rendre au point de regroupement défini par les autorités ou annoncé lors de la consigne d'évacuation <p>Confinement :</p> <ul style="list-style-type: none">-Dans tous les cas, se conformer aux consignes reçues-Se mettre à l'abri dans le bâtiment le plus proche-Fermer portes et fenêtres, les calfeutrer-Arrêter les systèmes de ventilation et de climatisation-Bouchez tous les systèmes avec prise d'air extérieure avec des chiffons ou des linges humides-Dans tous les cas, se conformer aux consignes reçues