

Massac-les-Châteaux

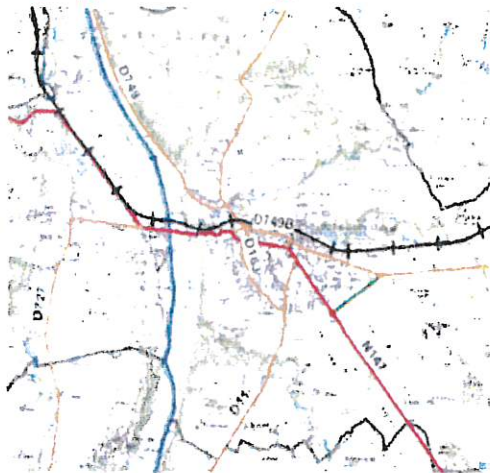


Document d'Information Communal sur les Risques Majeurs D.I.C.R.I.M

Prévenir pour mieux agir

Décembre 2012

Risque Transport de Matières Dangereuses : les bons réflexes :



Faire en cas d'Alerte



Écouter la radio pour connaître les informations et les consignes à suivre.
France Bleu Poitou : 105.4 MHz



Mettre vous à l'abri dans le bâtiment le plus proche.



Fermez les volets, les fenêtres et les portes.



Prenez une douche.

Ne pas faire pendant l'Alerte



Ne téléphonez pas, libérez les lignes pour les secours.



Ne fumez pas et évitez toutes étincelles ou flammes.



N'allez pas chercher vos enfants à l'école.
Les enseignants s'occupent d'eux, ils connaissent les consignes à appliquer.

Consignes en cas d'alerte :

Pendant l'alerte :

-si vous êtes témoin d'un accident :

> Prévenez les pompiers (18 ou 112) et les services de polices ou de gendarmerie (17) en précisant le lieu, la nature du moyen de transport (camion, canalisation...), la nature du produit si possible à l'aide des pictogrammes précédents ainsi que le nombre approximatif de victimes.

> Ne fumer pas.

-En cas de feu sur le véhicule ou le réservoir :

> Evacuer les environs de l'accident dans un rayon de 300 m le plus rapidement possible et vous retirer ou vous protéger des fumées dégagées.

- En cas de nuage toxique :

> Fuir selon l'axe perpendiculaire au vent,

> S'enfermer rapidement dans un bâtiment en calfeutrant les ouvertures,

> S'éloigner des portes et des fenêtres,

> Se laver en cas d'irritation et si possible vous changer,

> Respirez au travers d'un linge mouillé,


> Ne pas fumer,

> Ne pas aller chercher vos enfants à l'école,

> Ne pas téléphoner.

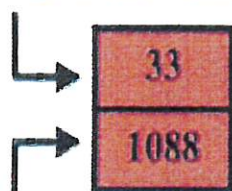
Après l'alerte :

> Dès la fin de l'alerte, aérer les habitations



VÉHICULES CITERNES

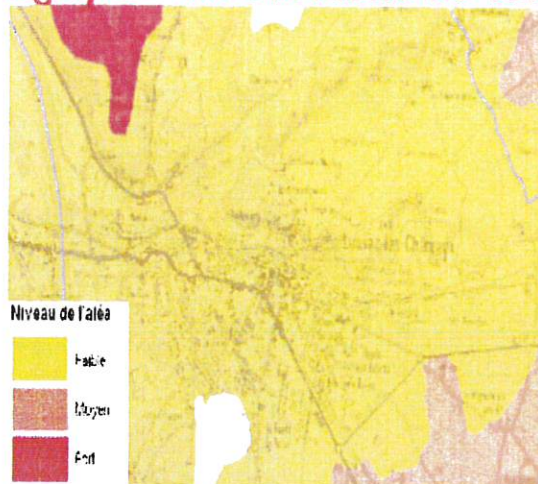
NUMÉRO D'IDENTIFICATION DU DANGER



40 cm X 50 cm
Lettre noir de 1,5 cm d'épaisseur

NUMÉRO D'IDENTIFICATION DE LA MATIÈRE TRANSPORTÉE

Risque mouvement de terrain : les bons réflexes :



Faire en cas d'Alerte



Ecouter la radio pour connaître les informations et les consignes à suivre.
France Bleu Poitou : 106.4 Mhz



A l'extérieur : Fuir latéralement par rapport à l'éboulement



Dans un bâtiment, s'abriter à l'angle d'un mur ou sous une table solide, s'éloigner des fenêtres.
Ne pas prendre l'ascenseur.

Ne pas faire pendant l'Alerte



Ne téléphonez pas, libérez les lignes pour les secours



N'entrez pas dans un bâtiment endommagé.



N'allez pas chercher vos enfants à l'école. Les enseignants s'occupent d'eux, ils connaissent parfaitement les instructions visant à les mettre à l'abri



Ne stationnez pas sous les lignes électriques

Consignes en cas d'alerte :

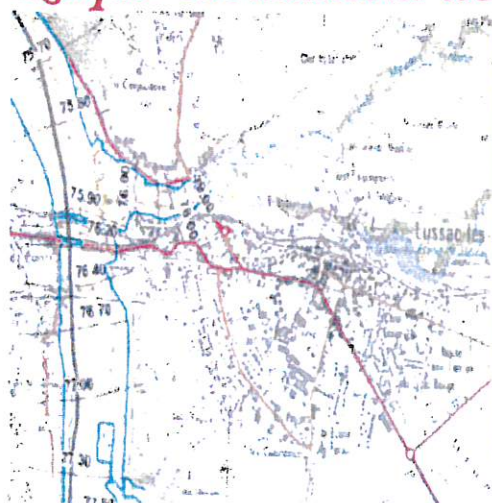
Pendant l'alerte :

- > S'éloigner le plus vite possible des constructions,
- > Ne pas revenir sur ses pas,
- > Ne pas entrer dans un bâtiment endommagé.

Après l'alerte :

- > Evaluer les dommages et renseignez-vous auprès de votre assureur,
- > Informer les autorités compétentes : mairie, police, gendarmerie, pompiers...
- > Mairie : **05 49 48 40 33**
- > Gendarmerie : **17**
- > Pompiers : **18 ou 112**
- > Se mettre à disposition des secours

Risque inondation: les bons réflexes :



Faire en cas d'Alerte



Ecouter la radio pour connaître les informations et les consignes à suivre.
France Bleu Poitou : 106.4 Mhz



Mettez vous à l'abri dans le bâtiment le plus proche



Montez aux étages supérieurs.



Coupez le gaz et l'électricité.

Ne pas faire pendant l'Alerte



Ne téléphonez pas, libérez les lignes pour les secours



Ne fumez pas et évitez toutes étincelles ou flamme



N'allez pas chercher vos enfants à l'école. Les enseignants s'occupent d'eux, ils connaissent les consignes à appliquer

Consignes en cas d'alerte :

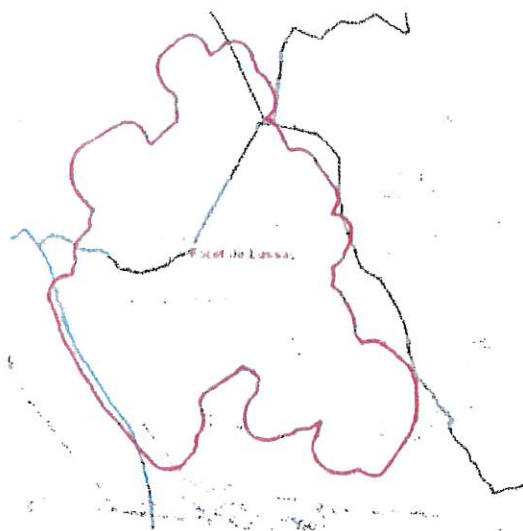
Dès l'alerte :

- > Gagner immédiatement les points hauts les plus proches cités dans les plans de secours ou à défaut les étages supérieurs d'un immeuble élevé et solide,
- > Ne pas prendre l'ascenseur,
- > Ne pas aller chercher ses enfants à l'école,
- > Attendre les consignes des autorités ou le signal en fin d'alerte pour quitter son abri,




Après l'alerte :

- > Aérer et désinfecter les pièces qui seraient inondées,
- > Ne rétablir l'électricité que sur installation sèche.

Risque Feu de forêts : les bons réflexes :



Faire en cas d'Alerte

-  Écouter la radio pour connaître les informations et les consignes à suivre. France Bleu Poitou : 105.4 MHz
-  Rester vous à l'abri et éviter les activités extérieures. Restez au frais
-  Fermer les volets, les fenêtres et les portes

Ne pas faire pendant l'Alerte

-  Ne téléphonez pas, libérez les lignes pour les secours
-  Ne fumez pas et évitez toutes étincelles ou flammes
-  Ne jamais s'approcher d'un feu

Consignes en cas d'alerte :

L'incendie approche

- Ouvrir le portail de votre terrain pour faciliter l'accès aux sapeurs-pompiers
- Fermer les bouteilles de gaz situées à l'extérieur et les éloigner si possible du bâtiment
- Arroser le bâtiment tant que le feu n'est pas là, puis rentrer les tuyaux d'arrosage

L'incendie est à votre porte

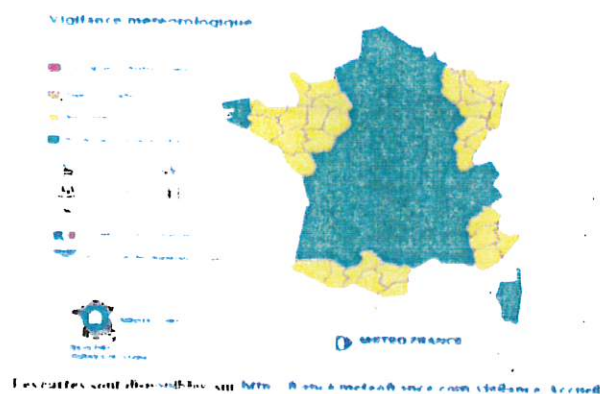
- Ne jamais s'approcher d'un feu, ne pas sortir sans ordre des autorités
- Rentrer dans le bâtiment le plus proche
- Fermer les volets, les portes et les fenêtres, calfeutrer avec des linges mouillés

En cas d'évacuation

N'emporter que le strict nécessaire afin de quitter les lieux dans les plus brefs délais.
Respirer à travers un linge humide.



Risque climatique: les bons réflexes :



Consignes en cas d'alerte :

Limitez vos déplacements.

Ne vous engagez pas sur une voie inondée.
Respectez les déviations mise en place
Risque d'inondation.



Évitez les déplacements

Ne traversez pas une zone inondée
Suivez les conseils des autorités publiques.
Risque d'inondation important.



Évitez d'utiliser les téléphones
et appareils électriques

Ne vous abritez pas sous un arbre.
Mettre à l'abri les objets sensibles au vent.
Limitez vos déplacements.



**Évitez d'utiliser les téléphones
et appareils électriques**

Évitez les déplacements
Mettre à l'abri les objets sensibles au vent.
Risque d'inondation important



Risque d'obstacle sur les voies de circulation.
Risque de chutes de branches et d'objets.
Fixer les objets susceptibles d'être emportés.
Limitez vos déplacements.



**Risque de chutes de branches et d'objets
Voies impraticables.**

N'intervenez en aucun cas sur une toiture
Ne touchez pas des fils électriques tombés
au sol



Évitez les déplacements

Soyez vigilants et prudents si vous devez
absolument vous déplacer.
Privilégiez les transports en commun.
Munissez-vous d'équipements spéciaux
si vous devez vous déplacer.
Renseignez vous d'équipements auprès du
Centre Régional d'Information et de Circulation Routière.



**Routes impraticables et trottoirs glissants.
Évitez les déplacements.**
Mettez vous à l'écoute de vos radios locales.
Protégez vos canalisations d'eau du gel.



**Même consignes que la vigilance orange,
De plus, n'hésitez pas à aider ou vous faire
aider.**

Prenez des nouvelles de vos voisins s'ils vivent
Seuls et sont âgés.



Passez au moins 3 heures par jour
dans un endroit frais.

Rafrâchissez-vous, mouillez-vous le corps
plusieurs fois par jour.

Buvez fréquemment et abondamment même sans soif.
Évitez de sortir aux heures les plus chaudes (12h-17h)



Risque nucléaire : les bons réflexes :



En cas d'accident, vous serez alertés et informés :

Par les services de secours

> Par la radio et la télévision (France Bleu Poitou, France 3 Poitou-Charentes)

Consignes en cas d'alerte :

Dès l'alerte :

- > Mettez-vous à l'abri dans un bâtiment clos (Fermez les portes et fenêtres, arrêtez, si les installations le permettent, les ventilations mécaniques sans les obstruer (VMC),
- > Ecoutez la radio et regardez la télévision,
- > Laissez vos enfants à l'école, ils seront pris en charge par leurs enseignants,
- > Laissez libre le réseau téléphonique pour les urgences,
- > Ne consommez pas les produits de votre jardin.

Si, et seulement si le Préfet vous le demande :

- > Prenez de l'iode selon la posologie ci-dessous :

Le comprimé d'iode de 65 mg peut être avalé ou dissout dans une boisson (eau, lait ou jus de fruit).

- > Homme et femme, femme enceinte, enfant de plus de 12 ans : **2 comprimés**
- > Enfants de 3 à 12 ans : **1 comprimé**
- > Nourrisson de 1 à 36 mois : **½ comprimé**
- > Nouveau né (1^{er} mois de vie) : **¼ comprimé**
- > Animaux domestiques : **½ comprimé**

Si, le Préfet vous demande d'évacuer:

- > Rassemblez vos affaires indispensables dans un sac bien fermé (N'oubliez pas : médicaments, papier d'identité, carte de sécurité sociale, argent liquide, chéquier...,
- > Coupez le gaz, l'électricité et l'eau,
- > Fermez les volets, les fenêtres et les portes à clé,
- > Rejoignez les points de regroupement qui vous seront communiqués par le Préfet.