

PRÉFECTURE DE L'ILLE-ET-VILAINE

DIRECTION DE L'ENVIRONNEMENT
ET DU DEVELOPPEMENT DURABLE
Bureau des installations classées

arrêté préfectoral du **15 JUIN 2007**
autorisant la société LCM à exploiter
une installation d'entrepôt logistique

LE PREFET DE LA REGION BRETAGNE
PREFET D'ILLE ET VILAINE
OFFICIER DE LA LEGION D'HONNEUR
COMMANDEUR DE L'ORDRE NATIONAL DU MERITE

N°36667

VU le code de l'environnement et notamment son titre 1^{er} du livre V ;

VU le décret n°77-1133 du 21 septembre 1977 modifié relatif aux installations classées ;

VU le décret n° 53-578 du 20 mai 1953 modifié fixant la nomenclature des installations classées ;

VU l'arrêté ministériel du 2 février 1998 modifié relatif aux prélèvements et à la consommation d'eau ainsi qu'aux émissions de toute nature des installations classées pour la protection de l'environnement soumises à autorisation ;

VU l'arrêté ministériel du 5 août 2002 relatif à la prévention des sinistres dans les entrepôts couverts soumis à autorisation sous la rubrique 1510 ;

VU l'arrêté du 29 septembre 2005 relatif à l'évaluation et à la prise en compte de la probabilité d'occurrence, de la cinétique, de l'intensité des effets et de la gravité des conséquences des accidents potentiels dans les études de dangers des installations classées soumises à autorisation ;

VU l'arrêté du 7 janvier 2003 modifié relatif aux prescriptions générales applicables aux installations classées soumises à déclaration sous la rubrique n° 1434 : liquides inflammables (installation de remplissage ou de distribution) ;

VU l'arrêté du 25 juillet 1997 modifié relatif aux prescriptions générales applicables aux Installations Classées pour la Protection de l'Environnement soumises à déclaration sous la rubrique n° 2910 : combustion ;

VU l'arrêté du 29 mai 2000 relatif aux prescriptions générales applicables aux Installations Classées pour la Protection de l'Environnement soumises à déclaration sous la rubrique n° 2925 « accumulateurs (ateliers de charge d') » ;

VU l'arrêté du 28 janvier 1993 concernant la protection contre la foudre de certaines installations classées ;

VU la demande présentée le 25 juillet 2005 par la SAS LOGIDIS – COMPTOIRS MODERNES (LCM) dont le siège social est situé ZI route de Paris – 14120 MONDEVILLE en vue d'obtenir l'autorisation d'exploiter une plate-forme logistique ZAC "Les Cormiers" sur le territoire des communes de LE RHEU et de CHAVAGNE ;

VU le dossier déposé à l'appui de sa demande ;

VU le courrier de LCM du 20 décembre 2006 modifiant la quantité maximale stockée pour la rubrique 2255 ;

VU le registre d'enquête et l'avis du commissaire enquêteur ;

VU les avis émis par les conseils municipaux des communes de LE RHEU et CHAVAGNE ;

VU les avis exprimés par les différents services et organismes consultés ;

VU l'avis en date du 19 juillet 2005 du CHSCT ;

VU le rapport et les propositions en date du 15 mars 2007 de l'inspection des installations classées ;

VU l'avis en date du 3 avril 2007 du CODERST au cours duquel le demandeur a été entendu (a eu la possibilité d'être entendu) ;

VU le projet d'arrêté porté le 11 avril 2007 à la connaissance du demandeur ;

VU les observations présentées par le demandeur sur ce projet par lettre en date du 24 avril 2007 ;

CONSIDERANT la compatibilité du projet avec les règlements des PLU de LE RHEU et CHAVAGNE ;

CONSIDERANT les moyens mis en œuvre par l'exploitant en matière de défense extérieure incendie et les mesures prises pour confiner les eaux d'extinction d'incendie ;

CONSIDERANT les dispositions prévues pour maîtriser les flux thermiques en cas d'incendie et garantir ainsi la sécurité des tiers ;

CONSIDERANT la nécessité d'imposer un contrôle régulier des effets sonores ;

CONSIDERANT la concertation préalable des services de la DDE, du Conseil Général et de Rennes Métropole pour déterminer le meilleur accès possible à la plate-forme logistique ;

CONSIDERANT que l'ensemble des observations exprimées au cours de la procédure réglementaire ne mettent pas en évidence de dispositions d'ordre réglementaire ou d'intérêt général susceptibles de s'opposer à l'autorisation d'exploiter des installations par la SAS LOGIDIS – COMPTOIRS MODERNES ;

CONSIDERANT qu'en application des dispositions de l'article L512-1 du code de l'environnement, l'autorisation ne peut être accordée que si les dangers ou inconvénients peuvent être prévenus par des mesures que spécifie l'arrêté préfectoral ;

CONSIDERANT que le site d'implantation et son organisation tiennent compte de l'analyse des effets prévisibles, directs et indirects, temporaires et permanents de l'installation sur l'environnement et sur la santé ;

CONSIDERANT que les conditions légales de délivrance de l'autorisation sont réunies ;

SUR proposition du Secrétaire Général de la Préfecture d'Ille et Vilaine ;

ARRETE

TITRE 1 - PORTEE DE L'AUTORISATION ET CONDITIONS GENERALES

CHAPITRE 1.1 BENEFICIAIRE ET PORTEE DE L'AUTORISATION

ARTICLE 1.1.1. EXPLOITANT TITULAIRE DE L'AUTORISATION

La SAS LOGIDIS – COMPTOIRS MODERNES (LCM) dont le siège social est situé ZI route de Paris – 14120 MONDEVILLE est autorisée à exploiter une plate-forme logistique ZAC "Les Cormiers" sur le territoire des communes de LE RHEU et de CHAVAGNE.

ARTICLE 1.1.2. INSTALLATIONS NON VISEES PAR LA NOMENCLATURE

Les prescriptions du présent arrêté s'appliquent également aux autres installations ou équipements exploités dans l'établissement, qui, mentionnés ou non à la nomenclature sont de nature par leur proximité ou leur connexité avec une installation soumise à autorisation à modifier les dangers ou inconvénients de cette installation.

CHAPITRE 1.2 NATURE DES INSTALLATIONS

ARTICLE 1.2.1. LISTE DES INSTALLATIONS CONCERNEES PAR UNE RUBRIQUE DE LA NOMENCLATURE DES INSTALLATIONS CLASSEES

N° nomenclature	Désignation de l'activité	Capacité, caractéristiques ou volume de l'activité	Régime (*)
1510.1	Entrepôts couverts (<i>stockage de matières, produits ou substances combustibles en quantité supérieure à 500 t dans des</i>) à l'exclusion des dépôts utilisés au stockage de catégories de matières, produits ou substances relevant par ailleurs de la présente nomenclature, des bâtiments destinés exclusivement au remisage de véhicules à moteur et de leur remorque et des établissements recevant du public. Le volume des entrepôts étant : 1. supérieur ou égal à 50 000 m ³	694 000 m ³ (7 cellules de 5 500 m ² 2 cellules de 3 000 m ² , zone d'éclatement : 10 800 m ² , zone emballage : 2 500 m ²)	A
2920.2.a	Réfrigération ou compression (<i>installations de</i>) fonctionnant à des pressions effectives supérieures à 10 ⁵ Pa, : 2. Dans tous les autres cas : a) supérieure à 500 kW	2 400 kW (puissance des groupes froids au total)	A
1200.2.c	Combustibles (<i>fabrication, emploi ou stockage de substances ou préparations</i>) telles que définies à la rubrique 1000 à l'exclusion des substances visées nominativement ou par famille par d'autres rubriques : 2. Emploi ou stockage. La quantité totale susceptible d'être présente dans l'installation étant : c) supérieure ou égale à 2 t mais inférieure à 50 t	49,5 t (produits d'entretien à base d'eau de javel conditionnées dans des bidons de 1, 2 et 5 litres)	D
1434.1.b	Liquides inflammables (<i>Installation de remplissage ou de distribution</i>) 1. Installations de chargement de véhicules-citernes, de remplissage de récipients mobiles ou des réservoirs des véhicules à moteur, le débit maximum équivalent de l'installation, pour les liquides inflammables de la catégorie de référence (coefficient 1) étant : b) supérieur ou égal à 1 m ³ /h, mais inférieur à 20 m ³ /h	3 m ³ /h équivalent ⁽¹⁾ (2 pompes de 5 m ³ /h pour le gasoil et 1 pompe de 5 m ³ /h pour le fuel – liquides inflammables de catégorie C)	D

N° nomenclature	Désignation de l'activité	Capacité, caractéristiques ou volume de l'activité	Régime (*)
1530.2	Dépôts de bois, papier, carton ou matériaux combustibles analogues. La quantité stockée étant : 2) supérieure à 1 000 m ³ mais inférieure ou égale à 20 000 m ³	12 000 m ³ (palettes du local emballages)	D
2910.A.2	Combustion , à l'exclusion des installations visées par les rubriques 167-C et 322-B-4. La puissance thermique maximale est définie comme la quantité maximale de combustible, exprimée en pouvoir calorifique inférieur, d'être consommée par seconde. Nota - La biomasse se présente à l'état naturel et n'est ni imprégnée ni revêtue d'une substance quelconque. Elle inclut le bois sous forme de morceaux bruts, d'écorces, de bois déchiquetés, de sciures, de poussières de ponçage ou de chutes issues de l'industrie du bois, de sa transformation ou de son artisanat. A. Lorsque l'installation consomme exclusivement, seuls ou en mélange, du gaz naturel, des gaz de pétrole liquéfiés, du fioul domestique, du charbon, des fiouls lourds ou de la biomasse, à l'exclusion des installations visées par d'autres rubriques de la nomenclature pour lesquelles la combustion participe à la fusion, la cuisson ou au traitement, en mélange avec les gaz de combustion, des matières entrantes, si la puissance thermique maximale de l'installation est : 2) supérieure à 2 MW, mais inférieure à 20 MW	2,5 MW	D
2925	Accumulateurs (ateliers de charge d') La puissance maximum de courant continu utilisable pour cette opération étant supérieure à 50 kW	900 kW	D
1432	Liquides inflammables (stockage en réservoirs manufacturés de) 2. Stockage de liquides inflammables visés à la rubrique 1430 : Représentant une capacité équivalente totale inférieure ou égale à 10 m ³	4,2 m ³ équivalent ⁽¹⁾ (cuves enterrées et équipées d'une double enveloppe avec détecteur de fuite de liquides inflammables de catégorie C : gasoil 90 m ³ et fuel 15 m ³)	NC
2255	Alcools de bouche d'origine agricole, eaux-de-vie et liqueurs (stockage des) : Lorsque la quantité stockée de produits dont le titre alcoométrique volumique est supérieur à 40 %, susceptible d'être présente est : Inférieure à 50 m ³	32 m ³	NC
2663	Pneumatiques et produits dont 50 % au moins de la masse totale unitaire est composée de polymères (matières plastiques, caoutchoucs, élastomères, résines et adhésifs synthétiques) (stockage de) 2. Dans les autres cas et pour les pneumatiques, le volume susceptible d'être stocké étant : inférieur à 1000 m ³	275 m ³ (emballages plastiques)	NC
2930	Ateliers de réparation et d'entretien de véhicules et engins à moteur, y compris les activités de carrosserie et de tôlerie 1. Réparation et entretiens de véhicules et engins à moteur : La surface de l'atelier étant inférieure ou égale à 2 000 m ²	540 m ² (réparation et entretien de véhicules et engins à moteur)	NC

(*) A = Autorisation D = Déclaration NC = non classé

(1) Conformément à la définition des liquides inflammables (rubrique 1430) :

- le gasoil et le fuel sont des liquides inflammables de catégorie C : un coefficient de 1/5 est donc appliqué sur le débit des pompes de distribution et la capacité des cuves,
- les liquides sont contenus en double enveloppe avec système de détection de fuite : un 2nd coefficient de 1/5 peut donc être appliqué sur la capacité des cuves.

Sont autorisés à être stockés les produits relevant des rubriques visées dans le tableau ci-dessus.

Ne sont pas autorisés à être stockés :

- Les produits qui, en quantité suffisante, relèveraient d'une rubrique de la nomenclature non-visée dans le tableau de la nomenclature ci-dessus, au régime de l'autorisation ou de la déclaration ;
- Les produits présentant des risques d'explosions, à l'exception des aérosols ;
- Les produits ou substances toxiques, comburants (à l'exception des produits d'entretien comburant visés ci-dessus), radioactifs, inflammables (à l'exception des stockages de carburant visés ci-dessus), et les déchets quels qu'ils soient.

ARTICLE 1.2.2. SITUATION DE L'ETABLISSEMENT

Les installations autorisées sont situées ZAC "Les Cormiers" sur les communes et parcelles suivantes :

Communes	Parcelles
Le Rheu	N° 139p, 60, 155p et 158 de la section ZA
Chavagne	N° 168, 170, 171 et 174 de la section ZA

p : pour partie

ARTICLE 1.2.3. CONSISTANCE DES INSTALLATIONS AUTORISEES

L'établissement comprenant l'ensemble des installations classées et connexes, est organisé de la façon suivante.

Les installations seront constituées :

- d'un bâtiment principal où sera exercée l'activité d'entreposage, la zone de tri et les locaux de maintenance et de charge d'accumulateurs,
- de bureaux : une zone commune au centre du bâtiment principal ainsi que deux zones de bâtiments d'exploitation au niveau de l'entrepôt frais et de l'entrepôt sec,
- d'un local gardien,
- d'un bâtiment annexe comprenant la chaufferie, le local sprinklage et le local CE,
- d'un local technique pour les groupes froids,
- d'un bâtiment réservé à l'entretien des remorques de poids lourds,
- d'une aire de lavage,
- d'une station de distribution de carburant.

Les caractéristiques des différentes zones sont indiquées dans le tableau ci-dessous :

Zones	A	B	C	D	E	F	G	H	I	J	K
surface (m²)	3 307	2 670	10 836	6 670	5 491	5 491	5 491	5 539	5 491	5 491	5 491
longueur (m)	75	75	127	140	120	120	120	120	120	120	120
largeur (m)	46 (36 m face Est)	36	variable 75 – 106	46	46	46	46	46	46	46	46
utilisation	Cellule de stockage réfrigérée (fruits et légumes + produits frais)	Cellule de stockage réfrigérée (fruits et légumes + produits frais) + bureaux	Zone réfrigérée de tri des marchandises + bureaux	Emballages + local de charge + locaux de maintenance + bureaux	Hall de stockage n° 1 (cellule)	Hall de stockage n° 2 (cellule)	Hall de stockage n° 3 (cellule) + bureaux	Hall de stockage n° 4 (cellule)	Hall de stockage (cellule)	Hall de stockage (cellule)	Hall de stockage (cellule)
Nombre de quais	6	4	20 + 17	9	8	8	4	8	8	8	8

CHAPITRE 1.3 CONFORMITE AU DOSSIER DE DEMANDE D'AUTORISATION

Les installations et leurs annexes, objet du présent arrêté, sont disposées, aménagées et exploitées conformément aux plans et données techniques contenus dans les différents dossiers déposés par l'exploitant non contraires aux dispositions du présent arrêté.

CHAPITRE 1.4 DUREE DE L'AUTORISATION

ARTICLE 1.4.1. DUREE DE L'AUTORISATION

La présente autorisation cesse de produire effet si l'installation n'a pas été mise en service dans un délai de trois ans ou n'a pas été exploitée durant deux années consécutives, sauf cas de force majeure.

CHAPITRE 1.5 PERIMETRE D'ELOIGNEMENT

ARTICLE 1.5.1. IMPLANTATION

Les bâtiments seront implantés conformément au plan ci-joint sur lequel sont localisées les distances Z1 et Z2 correspondant à l'éloignement des parois extérieures de l'entrepôt :

- aux constructions à usage d'habitation, aux immeubles habités ou occupés par des tiers et aux zones destinées à l'habitation, à l'exclusion des installations connexes à l'entrepôt, et aux voies de circulation autres que celles nécessaires à la desserte ou à l'exploitation de l'entrepôt (Z1),
- aux immeubles de grande hauteur, aux établissements recevant du public, aux voies ferrées ouvertes au trafic de voyageurs, aux voies d'eau ou bassins exceptés les bassins de rétention d'eaux pluviales et de réserve d'eau incendie, et aux voies routières à grande circulation autres que celles nécessaires à la desserte ou à l'exploitation de l'entrepôt (Z2).

Par ailleurs, les parois extérieures de l'entrepôt ou les éléments de structure dans le cas d'un entrepôt ouvert, sont implantées à une distance minimale de 20 mètres de l'enceinte de l'établissement.

CHAPITRE 1.6 MODIFICATIONS ET CESSATION D'ACTIVITE

ARTICLE 1.6.1. PORTER A CONNAISSANCE

Toute modification apportée par le demandeur aux installations, à leur mode d'utilisation ou à leur voisinage, et de nature à entraîner un changement notable des éléments du dossier de demande d'autorisation, est portée, avant sa réalisation, à la connaissance du Préfet avec tous les éléments d'appréciation.

ARTICLE 1.6.2. MISE A JOUR DE L'ETUDE DE DANGER

L'étude de danger est actualisée à l'occasion de toute modification importante soumise ou non à une procédure d'autorisation. Ces compléments sont systématiquement communiqués au préfet qui pourra demander une analyse critique d'éléments du dossier justifiant des vérifications particulières, effectuée par un organisme extérieur expert dont le choix est soumis à son approbation. Tous les frais engagés à cette occasion sont supportés par l'exploitant.

ARTICLE 1.6.3. EQUIPEMENTS ABANDONNES

Les équipements abandonnés ne doivent pas être maintenus dans les installations. Toutefois, lorsque leur enlèvement est incompatible avec les conditions immédiates d'exploitation, des dispositions matérielles interdiront leur réutilisation afin de garantir leur mise en sécurité et la prévention des accidents.

ARTICLE 1.6.4. TRANSFERT SUR UN AUTRE EMPLACEMENT

Tout transfert sur un autre emplacement des installations visées sous l'article 1.2 du présent arrêté nécessite une nouvelle demande d'autorisation ou déclaration.

ARTICLE 1.6.5. CHANGEMENT D'EXPLOITANT

Dans le cas où l'établissement change d'exploitant, le successeur fait la déclaration au Préfet dans le mois qui suit la prise en charge de l'exploitant.

ARTICLE 1.6.6. CESSATION D'ACTIVITE

En cas d'arrêt définitif d'une installation classée, l'exploitant notifie au préfet la date de cet arrêt trois mois au moins avant celui-ci.

Cette notification indique les mesures prises ou prévues pour assurer, dès l'arrêt de l'exploitation, la mise en sécurité du site. Ces mesures comportent notamment :

- l'évacuation ou l'élimination des produits dangereux, et, pour les installations autres que les installations de stockage de déchets, celle des déchets présents sur le site,
- des interdictions ou limitations d'accès au site ;
- la suppression des risques d'incendie et d'explosion ;
- la surveillance des effets de l'installation sur son environnement.

En outre, l'exploitant doit placer le site de l'installation dans un état tel qu'il ne puisse porter atteinte aux intérêts mentionnés à l'article L. 511-1 et qu'il permette un usage futur du site déterminé selon les dispositions qui suivent.

Au moment de la notification prévue ci-dessus, l'exploitant transmet au maire ou au président de l'établissement public de coopération intercommunale compétent en matière d'urbanisme et au propriétaire du terrain d'assiette de l'installation les plans du site et les études et rapports communiqués à l'administration sur la situation environnementale et sur les usages successifs du site, ainsi que ses propositions sur le type d'usage futur du site qu'il envisage de considérer. Il transmet dans le même temps au préfet une copie de ses propositions.

L'exploitant informe le préfet et les personnes consultées d'un accord ou d'un désaccord sur le ou les types d'usage futur du site.

CHAPITRE 1.7 DELAIS ET VOIES DE RECOURS

Le présent arrêté est soumis à un contentieux de pleine juridiction.

Il peut être déféré à la juridiction administrative :

- par les demandeurs ou exploitants, dans un délai de deux mois qui commence à courir du jour où lesdits actes leur ont été notifiés ;
- par les tiers, personnes physiques ou morales, les communes intéressées ou leurs groupements, en raison des inconvénients ou des dangers que le fonctionnement de l'installation présente pour les intérêts visés à l'article L. 511-1, dans un délai de quatre ans à compter de la publication ou de l'affichage desdits actes, ce délai étant, le cas échéant, prolongé jusqu'à la fin d'une période de deux années suivant la mise en activité de l'installation.

Les tiers qui n'ont acquis ou pris à bail des immeubles ou n'ont élevé des constructions dans le voisinage d'une installation classée que postérieurement à l'affichage ou à la publication de l'arrêté autorisant l'ouverture de cette installation ou atténuant les prescriptions primitives ne sont pas recevables à déférer ledit arrêté à la juridiction administrative.

CHAPITRE 1.8 RESPECT DES AUTRES LEGISLATIONS ET REGLEMENTATIONS

Les dispositions de cet arrêté préfectoral sont prises sans préjudice des autres législations et réglementations applicables, et notamment le code minier, le code civil, le code de l'urbanisme, le code du travail et le code général des collectivités territoriales, la réglementation sur les équipements sous pression.

Les droits des tiers sont et demeurent expressément réservés.

La présente autorisation ne vaut pas permis de construire.

TITRE 2 – GESTION DE L'ETABLISSEMENT

CHAPITRE 2.1 EXPLOITATION DES INSTALLATIONS

ARTICLE 2.1.1. OBJECTIFS GENERAUX

L'exploitant prend toutes les dispositions nécessaires dans la conception l'aménagement, l'entretien et l'exploitation des installations pour :

- limiter la consommation d'eau, et limiter les émissions de polluants dans l'environnement ;
- la gestion des effluents et déchets en fonction de leur caractéristiques, ainsi que la réduction des quantités rejetées ;
- prévenir en toutes circonstances, l'émission, la dissémination ou le déversement, chroniques ou accidentels, directs ou indirects, de matières ou substances qui peuvent présenter des dangers ou inconvénients pour la commodité de voisinage, la santé, la salubrité publique, l'agriculture, la protection de la nature et de l'environnement ainsi que pour la conservation des sites et des monuments.

ARTICLE 2.1.2. CONSIGNES D'EXPLOITATION

L'exploitant établit des consignes d'exploitation pour l'ensemble des installations comportant explicitement les vérifications à effectuer, en conditions d'exploitation normale, en périodes de démarrage, de dysfonctionnement ou d'arrêt momentané de façon à permettre en toutes circonstances le respect des dispositions du présent arrêté.

CHAPITRE 2.2 RESERVES DE PRODUITS OU MATIERES CONSOMMABLES

ARTICLE 2.2.1. RESERVES DE PRODUITS

L'établissement dispose de réserves suffisantes de produits ou matières consommables utilisés de manière courante ou occasionnelle pour assurer la protection de l'environnement tels que manches de filtre, produits de neutralisation, liquides inhibiteurs, produits absorbants...

CHAPITRE 2.3 INTEGRATION DANS LE PAYSAGE

ARTICLE 2.3.1. PROPRETE

L'exploitant prend les dispositions appropriées qui permettent d'intégrer l'installation dans le paysage. L'ensemble des installations est maintenu propre et entretenu en permanence.

ARTICLE 2.3.2. ESTHETIQUE

Les abords de l'installation placés sous le contrôle de l'exploitant sont aménagés et maintenus en bon état de propreté et font l'objet de mesures d'intégration paysagère (plantations, engazonnement,...).

CHAPITRE 2.4 DANGER OU NUISANCES NON PREVENUS

Tout danger ou nuisance non susceptibles d'être prévenus par les prescriptions du présent arrêté est immédiatement porté à la connaissance du préfet par l'exploitant.

CHAPITRE 2.5 INCIDENTS OU ACCIDENTS

ARTICLE 2.5.1. DECLARATION ET RAPPORT

L'exploitant est tenu à déclarer dans les meilleurs délais à l'inspection des installations classées les accidents ou incidents survenus du fait du fonctionnement de son installation qui sont de nature à porter atteinte aux intérêts mentionnés à l'article L.511-1 du code de l'environnement.

Un rapport d'accident ou, sur demande de l'inspection des installations classées, un rapport d'incident est transmis par l'exploitant à l'inspection des installations classées. Il précise notamment les circonstances et les causes de l'accident ou de l'incident, les effets sur les personnes et l'environnement, les mesures prises ou envisagées pour éviter un accident ou un incident similaire et pour en pallier les effets à moyen ou long terme.

Ce rapport est transmis sous 15 jours à l'inspection des installations classées.

CHAPITRE 2.6 DOCUMENTS TENUS A LA DISPOSITION DE L'INSPECTION

L'exploitant doit établir et tenir à jour un dossier comportant les documents suivant :

- le dossier de demande d'autorisation initial,
- les plans tenus à jour,
- le présent arrêté préfectoral,
- tous les documents, enregistrements, résultats de vérification et registres répertoriés dans le présent arrêté ; ces documents peuvent être informatisés, mais dans ce cas des dispositions doivent être prises pour la sauvegarde des données.

Ce dossier doit être tenu à la disposition de l'inspection des installations classées sur le site durant 5 années au minimum.

TITRE 3 - PREVENTION DE LA POLLUTION ATMOSPHERIQUE

CHAPITRE 3.1 CONCEPTION DES INSTALLATIONS

ARTICLE 3.1.1. DISPOSITIONS GENERALES

L'exploitant prend toutes les dispositions nécessaires dans la conception, l'exploitation et l'entretien des installations de manière à limiter les émissions à l'atmosphère, y compris diffuses, notamment par la mise en œuvre de technologies propres, le développement de techniques de valorisation, la collecte sélective et le traitement des effluents en fonction de leurs caractéristiques et de la réduction des quantités rejetées en optimisant notamment l'efficacité énergétique.

Les installations de traitement devront être conçues, exploitées et entretenues de manière à réduire à leur minimum les durées d'indisponibilité pendant lesquelles elles ne pourront assurer pleinement leur fonction.

Les installations de traitement d'effluents gazeux doivent être conçues, exploitées et entretenues de manière :

- à faire face aux variations de débit, température et composition des effluents,
- à réduire au minimum leur durée de dysfonctionnement et d'indisponibilité.

Si une indisponibilité est susceptible de conduire à un dépassement des valeurs limites imposées, l'exploitant devra prendre les dispositions nécessaires pour réduire la pollution émise en réduisant ou arrêtant les installations concernées.

Les consignes d'exploitation de l'ensemble des installations comportent explicitement les contrôles à effectuer, en marche normale et à la suite d'un arrêt pour travaux de modification ou d'entretien de façon à permettre en toutes circonstances le respect des dispositions du présent arrêté.

Le brûlage à l'air libre est interdit à l'exclusion des essais incendie. Les produits brûlés sont identifiés en qualité et quantité.

ARTICLE 3.1.2. POLLUTIONS ACCIDENTELLES

Les dispositions appropriées sont prises pour réduire la probabilité des émissions accidentelles et pour que les rejets correspondants ne présentent pas de dangers pour la santé et la sécurité publique. La conception et l'emplacement des dispositifs de sécurité destinés à protéger les appareillages contre une surpression interne devraient être tels que cet objectif soit satisfait, sans pour cela diminuer leur efficacité ou leur fiabilité.

ARTICLE 3.1.3. ODEURS

Les dispositions nécessaires sont prises pour que l'établissement ne soit pas à l'origine de gaz odorants, susceptibles d'incommoder le voisinage, de nuire à la santé ou à la sécurité publique.

ARTICLE 3.1.4. VOIES DE CIRCULATION

Sans préjudice des règlements d'urbanisme, l'exploitant doit prendre les dispositions nécessaires pour prévenir les envois de poussières et matières diverses :

- les voies de circulation et aires de stationnement des véhicules sont aménagées (pente, revêtement, etc.), et convenablement nettoyées,
- les véhicules sortant de l'installation n'entraînent pas de dépôt de poussière ou de boue sur les voies de circulation,
- les surfaces où cela est possible sont engazonnées,
- des écrans de végétation sont mis en place le cas échéant.

CHAPITRE 3.2 CONDITIONS DE REJET

ARTICLE 3.2.1. DISPOSITIONS GENERALES

Les points de rejet dans le milieu naturel doivent être en nombre aussi réduit que possible. Tout rejet non prévu au présent chapitre ou non conforme à ses dispositions est interdit.

Les ouvrages de rejet doivent permettre une bonne diffusion dans le milieu récepteur.

Les rejets à l'atmosphère sont dans toute la mesure du possible collectés et évacués, après traitement éventuel, par l'intermédiaire de cheminées pour permettre une bonne diffusion des rejets. La forme des conduits, notamment dans leur partie la plus proche du débouché à l'atmosphère, est conçue de façon à favoriser au maximum l'ascension des gaz dans l'atmosphère. La partie terminale de la cheminée peut comporter un convergent réalisé suivant les règles de l'art lorsque la vitesse d'éjection est plus élevée que la vitesse choisie pour les gaz dans la cheminée. L'emplacement de ces conduits est tel qu'il ne peut y avoir à aucun moment siphonnage des effluents rejetés dans les conduits ou prises d'air avoisinant. Les contours des conduits ne présentent pas de point anguleux et la variation de la section des conduits au voisinage du débouché est continue et lente.

Les poussières, gaz polluants ou odeurs sont, dans la mesure du possible, captés à la source et canalisés.

Pour chaque canalisation de rejet d'effluent, nécessitant un suivi dont les points de rejet sont repris ci-après et doivent être pourvus d'un point de prélèvement d'échantillon et de points de mesure conformes à la norme NFX44052.

Ces points doivent être aménagés de manière à être aisément accessibles et permettre des interventions en toute sécurité. Toutes dispositions doivent également être prises pour faciliter l'intervention d'organismes extérieurs à la demande de l'inspecteur des installations classées.

Les incidents ayant entraîné le fonctionnement d'une alarme et/ou l'arrêt des installations ainsi que les causes de ces incidents et les remèdes apportés sont également consignés dans ce registre.

La dilution des rejets atmosphériques est interdite.

ARTICLE 3.2.2. CONDUITS ET INSTALLATIONS RACCORDEES

N° de conduit	Installations raccordées	Puissance ou capacité	Combustible
1	Chaudières du local chaufferie	2 500 kW	Gaz naturel

ARTICLE 3.2.3. CONDITIONS GENERALES DE REJET

N° de conduit	Hauteur minimale de cheminée	Vitesse minimale d'éjection des gaz
1	6 m	5 m/s

Article 3.2.4. VALEURS LIMITES DES CONCENTRATIONS DANS LES REJETS ATMOSPHERIQUES

Les rejets issus des installations doivent respecter les valeurs limites suivantes en concentration, les volumes de gaz étant rapportés à des conditions normalisées de température (273 kelvins) et de pression (101,3 kilo pascals) après déduction de la vapeur d'eau (gaz secs), la teneur en O₂ étant ramenée à 3% en volume.

Paramètre	Valeur limite (mg/m ³)
Oxydes de soufre en équivalent SO ₂	35
Oxydes d'azote en équivalent NO ₂	150

ARTICLE 3.2.5. QUANTITES MAXIMALES REJETEES

Les quantités de polluants rejetés dans l'atmosphère doivent être inférieures aux valeurs limites suivantes :

	Conduit N°1
Flux	g/h
SO ₂	57
NO _x en équivalent NO ₂	243

ARTICLE 3.2.6. AUTOSURVEILLANCE EMISSIONS ATMOSPHERIQUES

Des mesures sont réalisées à l'initiative de l'exploitant. Elles portent sur le conduit n°1 (voir article 3.2.2) et sur les paramètres énumérés à l'article 3.2.4.

Elles sont réalisées dans la première année suivant la mise en service des installations, puis tous les 3 ans, et à la demande de l'inspection des installations classées.

TITRE 4 PROTECTION DES RESSOURCES EN EAUX ET DES MILIEUX AQUATIQUES

CHAPITRE 4.1 PRELEVEMENTS ET CONSOMMATIONS D'EAU

ARTICLE 4.1.1. ORIGINE DES APPROVISIONNEMENTS EN EAU

Les prélèvements d'eau dans le réseau d'adduction d'eau potable qui ne s'avèrent pas liés à la lutte contre un incendie ou aux exercices de secours, sont limités à 11 000 m³/an.

ARTICLE 4.1.2. PROTECTION DES RESEAUX D'EAU POTABLE ET DES MILIEUX DE PRELEVEMENT

Un ou plusieurs réservoirs de coupure ou bac de disconnexion ou tout autre équipement présentant des garanties équivalentes sont installés afin d'isoler les réseaux d'eaux industrielles et pour éviter des retours de substances dans les réseaux d'adduction d'eau publique.

CHAPITRE 4.2 COLLECTE DES EFFLUENTS LIQUIDES

ARTICLE 4.2.1. DISPOSITIONS GENERALES

Tous les effluents aqueux sont canalisés. Tout rejet d'effluent liquide non prévu aux chapitres 4.2 et 4.3 ou non conforme à leurs dispositions est interdit.

A l'exception des cas accidentels où la sécurité des personnes ou des installations serait compromise, il est interdit d'établir des liaisons directes entre les réseaux de collecte des effluents devant subir un traitement ou être détruits et le milieu récepteur.

ARTICLE 4.2.2. PLAN DES RESEAUX

Un schéma de tous les réseaux et un plan des égouts sont établis par l'exploitant, régulièrement mis à jour, notamment après chaque modification notable, et datés. Ils sont tenus à la disposition de l'inspection des installations classées ainsi que des services d'incendie et de secours.

Le plan des réseaux d'alimentation et de collecte doit notamment faire apparaître :

- l'origine et la distribution de l'eau d'alimentation,
- les dispositifs de protection de l'alimentation (bac de disconnexion, l'implantation des disconnecteurs ou tout autre dispositif permettant un isolement avec la distribution alimentaire,...),
- les secteurs collectés et les réseaux associés,
- les ouvrages de toutes sortes (vannes, compteurs...),
- les ouvrages d'épuration interne avec leur point de contrôle et les points de rejet de toute nature (interne ou au milieu).

ARTICLE 4.2.3. ENTRETIEN ET SURVEILLANCE

Les réseaux de collecte des effluents sont conçus et aménagés de manière à être curables, étanches et résister dans le temps aux actions physiques et chimiques des effluents ou produits susceptibles d'y transiter.

L'exploitant s'assure par des contrôles appropriés et préventifs de leur bon état et de leur étanchéité.

Les différentes canalisations accessibles sont repérées conformément aux règles en vigueur.

Les canalisations de transport de substances et préparations dangereuses à l'intérieur de l'établissement sont aériennes.

ARTICLE 4.2.4. PROTECTION DES RESEAUX INTERNES A L'ETABLISSEMENT

Les effluents aqueux rejetés par les installations ne sont pas susceptibles de dégrader les réseaux d'égouts ou de dégager des produits toxiques ou inflammables dans ces égouts, éventuellement par mélange avec d'autres effluents.

Un système doit permettre l'isolement des réseaux d'assainissement de l'établissement par rapport à l'extérieur, hors eaux usées sanitaires. Ces dispositifs sont maintenus en état de marche, signalés et actionnables en toute circonstance localement et/ou à partir d'un poste de commande. Leur entretien préventif et leur mise en fonctionnement sont définis par consigne.

CHAPITRE 4.3 TYPES D'EFFLUENTS, LEURS OUVRAGES D'EPURATION ET LEURS CARACTERISTIQUES DE REJET AU MILIEU

ARTICLE 4.3.1. IDENTIFICATION DES EFFLUENTS

L'exploitant est en mesure de distinguer les différentes catégories d'effluents suivants :

- les eaux pluviales de toiture,

- les eaux pluviales des voiries, des quais de déchargement,
- les eaux pluviales de voirie de l'aire de distribution du carburant et de toitures des bâtiments voisins (locaux CE, chaufferie, charge, sprinkler),
- les eaux sanitaires et les eaux de lavage des locaux,
- les eaux des essais de sprinklage et de RIA,
- les eaux polluées lors d'un accident ou d'un incendie (y compris les eaux utilisées pour l'extinction),
- les eaux de lavage des remorques.

ARTICLE 4.3.2. COLLECTE DES EFFLUENTS

Les effluents pollués ne contiennent pas de substances de nature à gêner le bon fonctionnement des ouvrages de traitement.

La dilution des effluents est interdite. En aucun cas elle ne doit constituer un moyen de respecter les valeurs seuils de rejets fixés par le présent arrêté. Il est interdit d'abaisser les concentrations en substances polluantes des rejets par simples dilutions autres que celles résultant du rassemblement des effluents normaux de l'établissement ou celles nécessaires à la bonne marche des installations de traitement.

Les rejets directs ou indirects d'effluents dans la (les) nappe(s) d'eaux souterraines ou vers les milieux de surface non visés par le présent arrêté sont interdits.

ARTICLE 4.3.3. GESTION DES OUVRAGES : CONCEPTION, DYSFONCTIONNEMENT

La conception et la performance des installations de traitement (ou de pré-traitement) des effluents aqueux permettent de respecter les valeurs limites imposées au rejet par le présent arrêté. Elles sont entretenues, exploitées et surveillées de manière à réduire au minimum les durées d'indisponibilité ou à faire face aux variations des caractéristiques des effluents bruts (débit, température, composition...) y compris à l'occasion du démarrage ou d'arrêt des installations.

Si une indisponibilité ou un dysfonctionnement des installations de traitement est susceptible de conduire à un dépassement des valeurs limites imposées par le présent arrêté, l'exploitant prend les dispositions nécessaires pour réduire la pollution émise en limitant ou en arrêtant si besoin les fabrications concernées.

Les dispositions nécessaires doivent être prises pour limiter les odeurs provenant du traitement des effluents ou dans les canaux à ciel ouvert (conditions anaérobies notamment).

ARTICLE 4.3.4. ENTRETIEN ET CONDUITE DES INSTALLATIONS DE TRAITEMENT

Les principaux paramètres permettant de s'assurer de la bonne marche des installations de traitement des eaux polluées sont mesurés périodiquement et portés sur un registre

La conduite des installations est confiée à un personnel compétent disposant d'une formation initiale et continue.

Un registre spécial est tenu sur lequel sont notés les incidents de fonctionnement des dispositifs de collecte, de traitement, de recyclage ou de rejet des eaux, les dispositions prises pour y remédier et les résultats des mesures et contrôles de la qualité des rejets auxquels il a été procédé.

ARTICLE 4.3.5. RESEAUX DE COLLECTE ET LOCALISATION DES POINTS DE REJET VISES PAR LE PRESENT ARRETE

Les réseaux de collecte des effluents générés par l'établissement aboutissent aux points de rejet qui présentent les caractéristiques suivantes :

Provenance	Eau potable (disconnecteur)	Eaux pluviales de toitures (cuve enterrée de 60 m ³) + eau potable	Eaux pluviales de toitures (trop plein de la cuve)	Eaux pluviales de voiries	Eaux pluviales de voirie de l'aire de distribution de carburants Eaux pluviales de toitures des locaux CE, sprinkler, charge, chaufferie.	Eau potable (disconnecteur)
Nature des effluents	Eaux sanitaires, eaux de lavage des locaux	Eaux de lavage des remorques	Eaux pluviales de toiture	Eaux pluviales de voiries	Eaux pluviales	Eaux des essais de sprinklage et de RIA

Traitement avant rejet		Séparateur hydrocarbures n°1			Séparateur hydrocarbures n°2	
			Bassin tampon d'orage (5 900 m³) avec vanne de coupure en aval Débourbeur-déshuileur			
Débit maximal	22 m³/jour	10 m³/jour	128 L/s			
Numéro du point de rejet	n°2		n°1			
Exutoire	Réseau d'eaux usées de la ZAC Station d'épuration communale		Milieu naturel « le Lindon » Point kilométrique de rejet 997 (par rapport à un PK 1000 à la confluence avec la Vilaine)			

Les réseaux de collecte des effluents et des eaux pluviales de l'établissement sont équipés d'obturateurs de façon à maintenir toute pollution accidentelle, en cas de sinistre, sur le site. Ces dispositifs sont maintenus en état de marche, signalés et actionnables en toute circonstance localement et à partir d'un poste de commande. Leur entretien et leur mise en fonctionnement sont définis par consigne.

ARTICLE 4.3.6. CONCEPTION, AMENAGEMENT ET EQUIPEMENT DES OUVRAGES DE REJET

Article 4.3.6.1. Conception

4.3.6.1.1 Rejet dans le milieu naturel

Les dispositifs de rejet des effluents liquides sont aménagés de manière à :

- réduire autant que possible la perturbation apportée au milieu récepteur, aux abords du point de rejet, en fonction de l'utilisation de l'eau à proximité immédiate et à l'aval de celui-ci,
- ne pas gêner la navigation.

Ils doivent, en outre, permettre une bonne diffusion des effluents dans le milieu récepteur.

En cas d'occupation du domaine public, une convention sera passée avec le service de l'état compétent.

4.3.6.1.2 Raccordement à la station d'épuration de la commune de LE RHEU

Les dispositions du présent arrêté s'appliquent sans préjudice de l'autorisation délivrée par la collectivité à laquelle appartient le réseau public et l'ouvrage de traitement collectif, en application de l'article L. 1331-10 du code de la santé publique.

Cette autorisation est transmise par l'exploitant au préfet.

Article 4.3.6.2. Aménagement

4.3.6.2.1 Aménagement des points de prélèvements

Sur chaque ouvrage de rejet d'effluents liquides est prévu un point de prélèvement d'échantillons et des points de mesure (débit, température, concentration en polluant, ...).

Ces points sont aménagés de manière à être aisément accessibles et permettre des interventions en toute sécurité. Toutes dispositions doivent également être prises pour faciliter les interventions d'organismes extérieurs à la demande de l'inspection des installations classées.

Les agents des services publics, notamment ceux chargés de la Police des eaux, doivent avoir libre accès aux dispositifs de prélèvement qui équipent les ouvrages de rejet vers le milieu récepteur.

4.3.6.2.2 Section de mesure

Ces points sont implantés dans une section dont les caractéristiques (rectitude de la conduite à l'amont, qualité des parois, régime d'écoulement) permettent de réaliser des mesures représentatives de manière à ce que la vitesse n'y soit pas sensiblement ralentie par des seuils ou obstacles situés à l'aval et que l'effluent soit suffisamment homogène.

ARTICLE 4.3.7. CARACTERISTIQUES GENERALES DE L'ENSEMBLE DES REJETS AU MILIEU NATUREL

Les effluents rejetés doivent être exempts :

- de matières flottantes,
- de produits susceptibles de dégager en égout ou dans le milieu naturel directement ou indirectement des gaz ou vapeurs toxiques, inflammables ou odorantes,

- de tous produits susceptibles de nuire à la conservation des ouvrages, ainsi que des matières déposables ou précipitables qui, directement ou indirectement, sont susceptibles d'entraver le bon fonctionnement des ouvrages.

Les effluents doivent également respecter les caractéristiques suivantes :

- Température : < 30°C
- pH : compris entre 5,5 et 8,5
- Couleur : modification de la coloration du milieu récepteur mesurée en un point représentatif de la zone de mélange inférieure à 100 mg/Pt/l

ARTICLE 4.3.8. GESTION DES EAUX POLLUEES ET DES EAUX RESIDUAIRES INTERNES A L'ETABLISSEMENT

Les réseaux de collecte sont conçus pour évacuer séparément chacune des diverses catégories d'eaux polluées issues des activités ou sortant des ouvrages d'épuration interne vers les traitements appropriés avant d'être évacuées vers le milieu récepteur autorisé à les recevoir.

ARTICLE 4.3.9. VALEURS LIMITES D'EMISSION DES EAUX RESIDUAIRES DANS LE MILIEU NATUREL

L'exploitant est tenu de respecter, avant rejet des eaux résiduelles dans le milieu récepteur considéré et après leur épuration, les valeurs limites en concentration, flux et débit ci-dessous définies.

Le rejet n°1 visé à l'article 4.3.5 ci-dessus devra respecter les valeurs limites suivantes pour un débit de 128 L /s :

Paramètres	Valeurs limites (mg/l)	Flux (kg/jour)
DCO	125	< 100
Hydrocarbures	10	> 0.1
MEST	30	< 15

Un contrôle du respect des valeurs limites d'émission ci-dessus pourra être demandé par l'inspection des installations classées.

ARTICLE 4.3.10. VALEURS LIMITES D'EMISSION DES EAUX USEES AVANT RACCORDEMENT

Les eaux de lavage des remorques transiteront par un séparateur d'hydrocarbures avant de rejoindre le réseau d'eaux usées de la commune.

Avant rejet dans le réseau communal, elles devront respecter les valeurs limites suivantes pour un débit de 10 m³/jour :

Paramètres	concentration (mg/l)	Flux (kg/jour)
DCO	250	2.5
DBO ₅	65	0.65
MES	300	3
NH ₄	3.5	0.035
Hydrocarbures	10	> 0.1
pH	6 à 9	

Les eaux vannes et sanitaires seront traitées conformément au règlement sanitaire en vigueur.

Le raccordement sur le réseau d'assainissement collectif communal fera l'objet d'une autorisation de raccordement entre la société LCM, la commune de LE RHEU et l'exploitant de la station d'épuration communale.

ARTICLE 4.3.11. EAUX PLUVIALES SUSCEPTIBLES D'ETRE POLLUEES

Les eaux pluviales polluées et collectées dans les installations sont éliminées vers les filières de traitement des déchets appropriées. En l'absence de pollution préalablement caractérisée, elles pourront être évacuées vers le milieu récepteur dans les limites autorisées par le présent arrêté.

Il est interdit d'établir des liaisons directes entre les réseaux de collecte des eaux pluviales et les réseaux de collecte des effluents pollués ou susceptibles d'être pollués.

ARTICLE 4.3.12. EAUX D'EXTINCTION INCENDIE

Toutes mesures sont prises pour recueillir l'ensemble des eaux et écoulements susceptibles d'être pollués lors d'un sinistre, y compris les eaux utilisées pour l'extinction d'un incendie et le refroidissement, afin que celles-ci soient récupérées ou traitées afin de prévenir toute pollution des sols, des égouts, des cours d'eau ou du milieu naturel. Ce confinement peut être réalisé par des dispositifs internes ou externes aux cellules de stockage. Les dispositifs internes sont interdits lorsque des matières dangereuses sont stockées.

Dans le cas d'un confinement externe, les matières canalisées doivent, de manière gravitaire, être collectées puis converger vers une capacité spécifique extérieure au bâtiment. Les orifices d'écoulement doivent être munis d'un dispositif automatique d'obturation pour assurer ce confinement. Tout moyen doit être mis en place pour éviter la propagation de l'incendie par ces écoulements.

En cas d'incendie, l'exploitant s'assurera avant l'intervention des pompiers, de la fermeture de la vanne placée à la sortie du bassin d'orage prévu à l'article 4.3.5.

TITRE 5 - DECHETS

CHAPITRE 5.1 PRINCIPES DE GESTION

ARTICLE 5.1.1. LIMITATION DE LA PRODUCTION DE DECHETS

L'exploitant prend toutes les dispositions nécessaires dans la conception, l'aménagement, et l'exploitation de ses installations pour assurer une bonne gestion des déchets de son entreprise et en limiter la production.

ARTICLE 5.1.2. SEPARATION DES DECHETS

L'exploitant effectue à l'intérieur de son établissement la séparation des déchets (dangereux ou non) de façon à faciliter leur traitement ou leur élimination dans des filières spécifiques..

Les déchets d'emballage visés par le décret 94-609 sont valorisées par réemploi, recyclage ou toute autre action visant à obtenir des déchets valorisables ou de l'énergie.

Les huiles usagées doivent être éliminées conformément au décret n° 79-981 du 21 novembre 1979, modifié, portant réglementation de la récupération des huiles usagées et ses textes d'application (arrêté ministériel du 28 janvier 1999). Elles sont stockées dans des réservoirs étanches et dans des conditions de séparation satisfaisantes, évitant notamment les mélanges avec de l'eau ou tout autre déchet non huileux ou contaminé par des PCB.

Les piles et accumulateurs usagés doivent être éliminés conformément aux dispositions du Décret 94-609 du 13 juillet 1994 et de l'article 8 du décret n°99-374 du 12 mai 1999, modifié, relatif à la mise sur le marché des piles et accumulateurs et à leur élimination.

Les pneumatiques usagés doivent être éliminés conformément aux dispositions du Décret 2002-1563 du 24 décembre 2002 ; ils sont remis à des opérateurs agréés (collecteurs ou exploitants d'installations d'élimination) ou aux professionnels qui utilisent ces déchets pour des travaux publics, de remblaiement, de génie civil ou pour l'ensilage.

Les huiles usagées doivent être remises à des opérateurs agréés (ramasseurs ou exploitants d'installations d'élimination).

ARTICLE 5.1.3. CONCEPTION ET EXPLOITATION DES INSTALLATIONS INTERNES DE TRANSIT DES DECHETS

Les déchets et résidus produits, entreposés dans l'établissement, avant leur traitement ou leur élimination, doivent l'être dans des conditions ne présentant pas de risques de pollution (prévention d'un lessivage par des eaux météoriques, d'une pollution des eaux superficielles et souterraines, des envois et des odeurs) pour les populations avoisinantes et l'environnement.

En particulier, les aires de transit de déchets susceptibles de contenir des produits polluants sont réalisées sur des aires étanches et aménagées pour la récupération des éventuels liquides épandus et des eaux météoriques souillées.

ARTICLE 5.1.4. DECHETS TRAITES OU ELIMINES A L'EXTERIEUR DE L'ETABLISSEMENT

L'exploitant élimine ou fait éliminer les déchets produits dans des conditions propres à garantir les intérêts. Il s'assure que les installations visés à l'article L511-1 du code de l'environnement utilisées pour cette élimination sont régulièrement autorisées à cet effet.

ARTICLE 5.1.5. DECHETS TRAITES OU ELIMINES A L'INTERIEUR DE L'ETABLISSEMENT

A l'exception des installations spécifiquement autorisées, toute élimination de déchets dans l'enceinte de l'établissement est interdite.

ARTICLE 5.1.6. TRANSPORT

Chaque lot de déchets dangereux expédié vers l'extérieur doit être accompagné du bordereau de suivi établi en application de l'arrêté ministériel du 29 juillet 2005 relatif au bordereau de suivi des déchets dangereux mentionné à l'article 4 du décret du 30 mai 2005.

Les opérations de transport de déchets doivent respecter les dispositions du décret n° 98-679 du 30 juillet 1998 relatif au transport par route au négoce et au courtage de déchets. La liste mise à jour des transporteurs utilisés par l'exploitant, est tenue à la disposition de l'inspection des installations classées.

TITRE 6 PREVENTION DES NUISANCES SONORES ET DES VIBRATIONS

CHAPITRE 6.1 DISPOSITIONS GENERALES

ARTICLE 6.1.1. AMENAGEMENTS

L'installation est construite, équipée et exploitée de façon que son fonctionnement ne puisse être à l'origine de bruits transmis par voie aérienne ou solidienne, de vibrations mécaniques susceptibles de compromettre la santé ou la sécurité du voisinage ou de constituer une nuisance pour celle-ci.

Les prescriptions de l'arrêté ministériel du 23 janvier 1997 relatif à la limitation des émis dans l'environnement par les installations relevant du livre V – titre I du Code de l'Environnement, ainsi que les règles techniques annexées à la circulaire du 23 juillet 1986 relative aux vibrations mécaniques émises dans l'environnement par les installations classées sont applicables.

ARTICLE 6.1.2. VEHICULES ET ENGIN

Les véhicules de transport, les matériels de manutention et les engins de chantier utilisés à l'intérieur de l'établissement, et susceptibles de constituer une gêne pour le voisinage, sont conformes à la réglementation en vigueur (les engins de chantier doivent répondre aux dispositions du décret n° 95-79 du 23 janvier 1995 et des textes pris pour son application).

ARTICLE 6.1.3. APPAREILS DE COMMUNICATION

L'usage de tous appareils de communication par voie acoustique (sirènes, avertisseurs, haut-parleurs ...) gênants pour le voisinage est interdit sauf si leur emploi est exceptionnel et réservé à la prévention ou au signalement d'incidents graves ou d'accidents.

CHAPITRE 6.2 NIVEAUX ACOUSTIQUES

ARTICLE 6.2.1. VALEURS LIMITES D'EMERGENCE

Niveau de bruit ambiant existant dans les zones à émergence réglementée (incluant le bruit de l'établissement)	Emergence admissible pour la période allant de 7h à 22h, sauf dimanches et jours fériés	Emergence admissible pour la période allant de 22h à 7h, ainsi que les dimanches et jours fériés
Supérieur à 45 dB(A)	5 dB(A)	3 dB(A)

ARTICLE 6.2.2. NIVEAUX LIMITES DE BRUIT

Les niveaux limites de bruit ne doivent pas dépasser, en limite de propriété, les valeurs suivantes :

Période	Niveaux limites admissibles En dB (A)
Jour : 7h à 22h sauf dimanches et jours fériés	70
Nuit : 22h à 7h et dimanches et jours fériés	60

Dans le cas où le bruit particulier de l'établissement est à tonalité marquée au sens du point 1.9 de l'annexe de l'arrêté du 23 janvier 1997, de manière établie ou cyclique, sa durée d'apparition ne doit pas excéder 30 pour cent de la durée de fonctionnement de l'établissement dans chacune des périodes diurnes ou nocturnes définies dans le tableau ci-dessus.

Les émissions sonores dues aux activités des installations ne doivent pas engendrer une émergence supérieure aux valeurs admissibles fixées dans le tableau figurant à l'article 6.2.1, dans les zones à émergence réglementée.

ARTICLE 6.2.3. PREVENTION DES NUISANCES SONORES

Afin de limiter les nuisances sonores, les mesures compensatoires suivantes seront mises en place :

- coupure du moteur des camions pendant les chargements et déchargements,
- manutention des produits à l'intérieur des cellules ou au niveau des quais,
- mise en place de deux merlons anti-bruit : le premier d'une hauteur minimale de 2.5 mètres côté Ouest (zone des quais), le second sur la limite de propriété Nord de 3 mètres de hauteur.

ARTICLE 6.2.4. AUTO SURVEILLANCE DES NIVEAUX SONORES

Une mesure de la situation acoustique sera effectuée dans un délai de 6 mois à compter de la date de mise en service des installations, puis tous les 3 ans, par un organisme ou une personne qualifiée dont le choix sera communiqué préalablement à l'inspection des installations classées. Ce contrôle sera effectué indépendamment des contrôles ultérieurs que l'inspecteur des installations classées pourra demander.

TITRE 7 - PREVENTION DES RISQUES TECHNOLOGIQUES

CHAPITRE 7.1 PRINCIPES DIRECTEURS

L'exploitant prend toutes les dispositions nécessaires pour prévenir les incidents et accidents susceptibles de concerner les installations et pour en limiter les conséquences. Il organise sous sa responsabilité les mesures appropriées, pour obtenir et maintenir cette prévention des risques, dans les conditions normales d'exploitation, les situations transitoires et dégradées, depuis la construction jusqu'à la remise en état du site après l'exploitation.

Il met en place le dispositif nécessaire pour en obtenir l'application et le maintien ainsi que pour détecter et corriger les écarts éventuels.

CHAPITRE 7.2 CARACTERISATION DES RISQUES

ARTICLE 7.2.1. INVENTAIRE DES SUBSTANCES OU PREPARATIONS DANGEREUSES PRESENTES DANS L'ETABLISSEMENT

L'exploitant doit avoir à sa disposition des documents lui permettant de connaître la nature et les risques des substances et préparations dangereuses présentes dans les installations, en particulier les fiches de données de sécurité prévues par l'article R231-53 du code du travail. Les incompatibilités entre les substances et préparations, ainsi que les risques particuliers pouvant découler de leur mise en œuvre dans les installations considérées sont précisés dans ces documents. La conception et l'exploitation des installations en tiennent compte.

ARTICLE 7.2.2. ZONAGE DES DANGERS INTERNES A L'ETABLISSEMENT

L'exploitant identifie les zones de l'établissement susceptibles d'être à l'origine d'incendie, d'émanations toxiques ou d'explosion de par la présence de substances ou préparations dangereuses stockées ou utilisées ou d'atmosphères nocives ou explosibles pouvant survenir soit de façon permanente ou semi-permanente dans le cadre du fonctionnement normal des installations, soit de manière épisodique avec une faible fréquence et de courte durée.

Ces zones sont matérialisées par des moyens appropriés et reportées sur un plan systématiquement tenu à jour.

La nature exacte du risque (atmosphère potentiellement explosible, etc.) et les consignes à observer sont indiquées à l'entrée de ces zones et en tant que de besoin rappelées à l'intérieur de celles-ci. Ces consignes doivent être incluses dans les plans de secours s'ils existent.

CHAPITRE 7.3 INFRASTRUCTURES ET INSTALLATIONS

ARTICLE 7.3.1. ACCES ET CIRCULATION DANS L'ETABLISSEMENT

L'exploitant fixe les règles de circulation applicables à l'intérieur de l'établissement. Les règles sont portées à la connaissance des intéressés par une signalisation adaptée et une information appropriée.

Les voies de circulation et d'accès sont notamment délimitées, maintenues en constant état de propreté et dégagées de tout objet susceptible de gêner le passage. Ces voies sont aménagées pour que les engins des services d'incendie puissent évoluer sans difficulté.

L'établissement est efficacement clôturé sur la totalité de sa périphérie.

Un accès de secours, judicieusement placé pour éviter d'être exposé aux conséquences d'un accident, est en permanence maintenu accessible de l'extérieur du site (chemins carrossables,...) pour les moyens d'intervention.

Article 7.3.1.1. Gardiennage et contrôle des accès

Toute personne étrangère à l'établissement ne doit pas avoir libre accès aux installations.

L'exploitant prend les dispositions nécessaires au contrôle des accès, ainsi qu'à la connaissance permanente des personnes présentes dans l'établissement.

Un gardiennage est assuré en permanence. L'exploitant établit une consigne sur la nature et la fréquence des contrôles à effectuer.

Le responsable de l'établissement prend toutes dispositions pour que lui-même ou une personne déléguée techniquement compétente en matière de sécurité puisse être alerté et intervenir rapidement sur les lieux en cas de besoin y compris durant les périodes de gardiennage.

Article 7.3.1.2. Caractéristiques minimales des voies

Les engins de lutte contre l'incendie devront pouvoir circuler sur tout le périmètre du bâtiment d'entreposage avec une possibilité de croisement.

Les voies auront les caractéristiques minimales suivantes :

- largeur minimale de la voie de circulation autour des bâtiments d'entreposage : 6 m
- largeur minimale du chemin d'accès stabilisé à chacune des issues de l'entrepôt (à partir de la voie précédente) : 1 m 40
- largeur des autres bandes de roulement : 3,50 m
- rayon intérieur de giration : 11 m
- hauteur libre : 3,50 m
- résistance à la charge : 13 tonnes par essieu

ARTICLE 7.3.2. BATIMENTS ET LOCAUX

Les bâtiments et locaux sont conçus et aménagés de façon à pouvoir détecter rapidement un départ d'incendie et s'opposer à la propagation d'un incendie.

Les bâtiments ou locaux susceptibles d'être l'objet d'une explosion sont suffisamment éloignés des autres bâtiments et unités de l'installation, ou protégés en conséquence.

A l'intérieur des ateliers, les allées de circulation sont aménagées et maintenues constamment dégagées pour faciliter la circulation et l'évacuation du personnel ainsi que l'intervention des secours en cas de sinistre.

ARTICLE 7.3.3. INSTALLATIONS ELECTRIQUES – MISE A LA TERRE

Les installations électriques doivent être conçues, réalisées et entretenues conformément à la réglementation du travail et le matériel conforme aux normes européennes et françaises qui lui sont applicables.

La mise à la terre est effectuée suivant les règles de l'art et distincte de celle des installations de protection contre la foudre.

Le matériel électrique est entretenu en bon état et reste en permanence conforme en tout point à ses spécifications techniques d'origine.

Les conducteurs sont mis en place de manière à éviter tout court-circuit.

Une vérification de l'ensemble de l'installation électrique est effectuée au minimum une fois par an par un organisme compétent qui mentionnera très explicitement les déficiences relevées dans son rapport. L'exploitant conservera une trace écrite des éventuelles mesures correctives prises.

Article 7.3.3.1. Zones à atmosphère explosive

Les dispositions de l'article 2 de l'arrêté ministériel du 31 mars 1980, portant réglementation des installations électriques des établissements réglementés au titre de la législation sur les installations classées et susceptibles de présenter des risques d'explosion, sont applicables à l'ensemble des zones de risque d'atmosphère explosive de l'établissement. Le plan des zones à risques d'explosion est porté à la connaissance de l'organisme chargé de la vérification des installations électriques.

Le matériel électrique mis en service à partir du 1er janvier 1981 est conforme aux dispositions des articles 3 et 4 de l'arrêté ministériel précité.

Les masses métalliques contenant et/ou véhiculant des produits inflammables et explosibles susceptibles d'engendrer des charges électrostatiques sont mises à la terre et reliées par des liaisons équipotentielles.

ARTICLE 7.3.4. PROTECTION CONTRE LA FOUDRE

Les installations sur lesquelles une agression par la foudre peut être à l'origine d'événements susceptibles de porter gravement atteinte, directement ou indirectement à la sécurité des installations, à la sécurité des personnes ou à la qualité de l'environnement, sont protégées contre la foudre en application de l'arrêté ministériel du 28 janvier 1993.

Les dispositifs de protection contre la foudre sont conformes à la norme française C 17-100 ou à toute norme en vigueur dans un Etat membre de la C.E. ou présentant des garanties de sécurité équivalentes.

L'état des dispositifs de protection contre la foudre est vérifié tous les cinq ans. Une vérification est réalisée après travaux ou après impact de foudre dommageable, comme le prévoit l'article 3 de l'arrêté ministériel susvisé. Après chacune des vérifications, l'exploitant adresse à l'inspection des installations classées une déclaration de conformité signée par lui et accompagnée de l'enregistrement trimestriel du nombre d'impact issu du dispositif de comptage cité plus haut ainsi que de l'indication des dommages éventuels subis.

CHAPITRE 7.4 GESTION DES OPERATIONS PORTANT SUR DES SUBSTANCES DANGEREUSES

ARTICLE 7.4.1. CONSIGNES D'EXPLOITATION DESTINEES A PREVENIR LES ACCIDENTS

Les opérations comportant des manipulations dangereuses, en raison de leur nature ou de leur proximité avec des installations dangereuses font l'objet de procédures et instructions d'exploitation écrites et contrôlées.

ARTICLE 7.4.2. VERIFICATIONS PERIODIQUES

Les installations, appareils et stockages dans lesquels sont mis en œuvre ou entreposés des substances et préparations dangereuses ainsi que les divers moyens de secours et d'intervention font l'objet de vérifications périodiques. Il convient en particulier, de s'assurer du bon fonctionnement de conduite et des dispositifs de sécurité.

ARTICLE 7.4.3. INTERDICTION DE FEUX

Il est interdit d'apporter du feu ou une source d'ignition sous une forme quelconque dans les zones de dangers présentant des risques d'incendie ou d'explosion sauf pour les interventions ayant fait l'objet d'un permis d'intervention spécifique.

ARTICLE 7.4.4. FORMATION DU PERSONNEL

Outre l'aptitude au poste occupé, les différents opérateurs et intervenants sur le site, y compris le personnel intérimaire, reçoivent une formation sur les risques inhérents des installations, la conduite à tenir en cas d'incident ou accident et, sur la mise en œuvre des moyens d'intervention.

ARTICLE 7.4.5. TRAVAUX D'ENTRETIEN ET DE MAINTENANCE

Tous travaux d'extension, modification ou maintenance dans les installations ou à proximité des zones à risque inflammable, explosible et toxique sont réalisés sur la base d'un dossier préétabli définissant notamment leur nature, les risques présentés, les conditions de leur intégration au sein des installations ou unités en exploitation et les dispositions de conduite et de surveillance à adopter.

Les travaux font l'objet d'un permis délivré par une personne dûment habilitée et nommément désignée.

Article 7.4.5.1. Contenu du permis de travail, de feu

Le permis rappelle notamment :

- les motivations ayant conduit à sa délivrance,
- la durée de validité,
- la nature des dangers,
- le type de matériel pouvant être utilisé,
- les mesures de prévention à prendre, notamment les vérifications d'atmosphère, les risques d'incendie et d'explosion, la mise en sécurité des installations,
- les moyens de protection à mettre en œuvre notamment les protections individuelles, les moyens de lutte (incendie, etc.) mis à la disposition du personnel effectuant les travaux.

Tous travaux ou interventions sont précédés, immédiatement avant leur commencement, d'une visite sur les lieux destinée à vérifier le respect des conditions prédéfinies.

A l'issue des travaux, une réception est réalisée pour vérifier leur bonne exécution, et l'évacuation du matériel de chantier : la disposition des installations en configuration normale est vérifiée et attestée.

Certaines interventions prédéfinies, relevant de la maintenance simple et réalisée par le personnel de l'établissement peuvent faire l'objet d'une procédure simplifiée.

Les entreprises de sous-traitance ou de services extérieurs à l'établissement interviennent pour tous travaux ou interventions qu'après avoir obtenu une habilitation de l'établissement.

L'habilitation d'une entreprise comprend des critères d'acceptation, des critères de révocation, et des contrôles réalisés par l'établissement.

En outre, dans le cas d'intervention sur des équipements importants pour la sécurité, l'exploitant s'assure :

- en préalable aux travaux, que ceux-ci, combinés aux mesures palliatives prévues, n'affectent pas la sécurité des installations,
- à l'issue des travaux, que la fonction de sécurité assurée par lesdits éléments est intégralement restaurée.

CHAPITRE 7.5 PREVENTION DES POLLUTIONS ACCIDENTELLES

ARTICLE 7.5.1. ORGANISATION DE L'ETABLISSEMENT

Une consigne écrite doit préciser les vérifications à effectuer, en particulier pour s'assurer périodiquement de l'étanchéité des dispositifs de rétention, préalablement à toute remise en service après arrêt d'exploitation, et plus généralement aussi souvent que le justifieront les conditions d'exploitation.

ARTICLE 7.5.2. ETIQUETAGE DES SUBSTANCES ET PREPARATIONS DANGEREUSES

Les fûts, réservoirs et autres emballages, les récipients fixes de stockage de produits dangereux d'un volume supérieur à 800 l portent de manière très lisible la dénomination exacte de leur contenu, le numéro et le symbole de danger défini dans la réglementation relative à l'étiquetage des substances et préparations chimiques dangereuses.

A proximité des aires permanentes de stockage de produits dangereux en récipients mobiles, les symboles

de danger ou les codes correspondant aux produits doivent être indiqués de façon très lisible.

ARTICLE 7.5.3. RETENTIONS

Tout stockage fixe ou temporaire d'un liquide susceptible de créer une pollution des eaux ou des sols est associé à une capacité de rétention dont le volume est au moins égal à la plus grande des deux valeurs suivantes :

- 100 % de la capacité du plus grand réservoir,
- 50 % de la capacité des réservoirs associés.

Cette disposition n'est pas applicable aux bassins de traitement des eaux résiduaires.

Pour les stockages de récipients de capacité unitaire inférieure ou égale à 250 litres, la capacité de rétention est au moins égale à :

- dans le cas de liquides inflammables, à l'exception des lubrifiants, 50 % de la capacité totale des fûts,
- dans les autres cas, 20 % de la capacité totale des fûts,
- dans tous les cas, 800 l minimum ou égale à la capacité totale lorsque celle-là est inférieure à 800 l.

La capacité de rétention est étanche aux produits qu'elle pourrait contenir, résiste à l'action physique et chimique des fluides et peut être contrôlée à tout moment. Il en est de même pour son éventuel dispositif d'obturation qui est maintenu fermé en permanence.

Les déchets et résidus produits considérés comme des substances ou préparations dangereuses sont stockés, avant leur revalorisation ou leur élimination, dans des conditions ne présentant pas de risques de pollution (prévention d'un lessivage par les eaux météoriques, d'une pollution des eaux superficielles et souterraines, des envois et des odeurs) pour les populations avoisinantes et l'environnement.

Les stockages temporaires, avant recyclage ou élimination des déchets spéciaux considérés comme des substances ou préparations dangereuses, sont réalisés sur des cuvettes de rétention étanches et aménagées pour la récupération des eaux météoriques.

ARTICLE 7.5.4. RESERVOIRS

L'étanchéité du (ou des) réservoir(s) associé(s) à la rétention doit pouvoir être contrôlée à tout moment.

Les matériaux utilisés doivent être adaptés aux produits utilisés de manière, en particulier, à éviter toute réaction parasite dangereuse.

Les canalisations doivent être installées à l'abri des chocs et donner toutes garanties de résistance aux actions mécaniques, physiques, chimiques ou électrolytiques. Il est en particulier interdit d'intercaler des tuyauteries flexibles entre le réservoir et les robinets ou clapets d'arrêt, isolant ce réservoir des appareils d'utilisation.

ARTICLE 7.5.5. REGLES DE GESTION DES STOCKAGES EN RETENTION

Les réservoirs ou récipients contenant des produits incompatibles ne sont pas associés à une même rétention.

Le stockage des liquides inflammables, ainsi que des autres produits, toxiques, corrosifs ou dangereux pour l'environnement, n'est autorisé sous le niveau du sol que dans des réservoirs installés en fosse maçonnée ou assimilés, et pour les liquides inflammables dans le respect des dispositions du présent arrêté.

L'exploitant veille à ce que les volumes potentiels de rétention restent disponibles en permanence. A cet effet, l'évacuation des eaux pluviales respecte les dispositions du présent arrêté.

ARTICLE 7.5.6. TRANSPORTS - CHARGEMENTS - DECHARGEMENTS

Les aires de chargement et de déchargement de véhicules citernes sont étanches et reliées à des rétentions dimensionnées selon les règles de l'art. Des zones adéquates sont aménagées pour le stationnement en sécurité des véhicules de transport de matières dangereuses, en attente de chargement ou de déchargement.

Le transport des produits à l'intérieur de l'établissement est effectué avec les précautions nécessaires pour éviter le renversement accidentel des emballages (arrimage des fûts...).

Le stockage et la manipulation de produits dangereux ou polluants, solides ou liquides (ou liquéfiés) sont effectués sur des aires étanches, incombustibles et aménagées pour la récupération des fuites éventuelles.

ARTICLE 7.5.7. ELIMINATION DES SUBSTANCES OU PREPARATIONS DANGEREUSES

L'élimination des substances ou préparations dangereuses récupérées en cas d'accident suit prioritairement la filière déchets la plus appropriée. En tout état de cause, leur éventuelle évacuation vers le milieu naturel s'exécute dans des conditions conformes au présent arrêté.

CHAPITRE 7.6 MOYENS D'INTERVENTION EN CAS D'ACCIDENT ET ORGANISATION DES SECOURS

ARTICLE 7.6.1. DEFINITION GENERALE DES MOYENS

L'établissement est doté de moyens adaptés aux risques à défendre et répartis en fonction de la localisation de ceux-ci conformément à l'analyse des risques définie dans le présent chapitre au paragraphe généralités.

ARTICLE 7.6.2. ENTRETIEN DES MOYENS D'INTERVENTION

Ces équipements sont maintenus en bon état, repérés et facilement accessibles.

L'exploitant doit pouvoir justifier, auprès de l'inspection des installations classées, de l'exécution de ces dispositions. Il doit fixer les conditions de maintenance et les conditions d'essais périodiques de ces matériels.

Les dates, les modalités de ces contrôles et les observations constatées doivent être inscrites sur un registre tenu à la disposition des services de la protection civile, d'incendie et de secours et de l'inspection des installations classées.

ARTICLE 7.6.3. MOYENS D'EXTINCTION

L'établissement doit disposer de ses propres moyens de lutte contre l'incendie adaptés aux risques à défendre, et au minimum les moyens définis ci-après :

- un réseau dédié pouvant débiter 300 m³/h pendant 2 h ;
- une réserve d'eau constituée au minimum de 600 m³ ;
- un poteau incendie normalisé alimenté par le réseau de la ZAC des Cormiers fournissant un débit de 60 m³/h ;
- un réseau interne de poteaux incendie, alimentés par la réserve d'eau par l'intermédiaire d'un surpresseur, permettant la défense incendie :
 - o de la zone d'éclatement (zone C) par 5 poteaux d'incendie situés à moins de 100 m de ses accès ou issues,
 - o de chaque cellule de stockage par 4 poteaux d'incendie situés à moins de 100 m de ses accès ou issues ;
- des extincteurs en nombre et en qualité adaptés aux risques, doivent être judicieusement répartis dans l'établissement et notamment à proximité des dépôts de matières combustibles et des postes de chargement et de déchargement des produits et déchets ;
- 86 robinets d'incendie armés ;
- d'un système d'extinction automatique d'incendie de type sprinklage pour l'ensemble du bâtiment d'entreposage ;
- d'un système de détection automatique d'incendie avec un renvoi d'alarme au poste de gardiennage et à la télésurveillance ;
- des réserves de sable meuble et sec convenablement réparties, en quantité adaptée au risque, sans être inférieure à 100 litres et des pelles.

Les aménagements incendie devront être réceptionnés par le SDIS avant la mise en exploitation de l'établissement. Le compte-rendu de réception sera transmis à l'inspection des installations classées.

Les eaux d'extinctions seront retenues par le bassin d'orage de 5 900 m³ équipé d'une vanne de fermeture (manœuvrable automatiquement et manuellement) en sortie.

ARTICLE 7.6.4. CONSIGNES DE SECURITE

Sans préjudice des dispositions du code du travail, les modalités d'application des dispositions du présent arrêté

sont établies, intégrées dans des procédures générales spécifiques et/ou dans les procédures et instructions de travail, tenues à jour et affichées dans les lieux fréquentés par le personnel.

Ces consignes indiquent notamment :

- l'interdiction d'apporter du feu sous une forme quelconque dans les parties de l'installation qui, en raison des caractéristiques qualitatives et quantitatives des matières mises en œuvre, stockées, utilisées ou produites, sont susceptibles d'être à l'origine d'un sinistre pouvant avoir des conséquences directes ou indirectes sur l'environnement, la sécurité publique ou le maintien en sécurité de l'installation,
- les procédures d'arrêt d'urgence et de mise en sécurité de l'installation (électricité, réseaux de fluides),
- les mesures à prendre en cas de fuite sur un récipient ou une canalisation contenant des substances dangereuses et notamment les conditions d'évacuation des déchets et eaux souillées en cas d'épandage accidentel,
- les moyens d'extinction à utiliser en cas d'incendie,
- la procédure d'alerte avec les numéros de téléphone du responsable d'intervention de l'établissement, des services d'incendie et de secours, etc.
- la procédure permettant, en cas de lutte contre un incendie, d'isoler le site afin de prévenir tout transfert de pollution vers le milieu récepteur.

ARTICLE 7.6.5. CONSIGNES GENERALES D'INTERVENTION

Des consignes écrites sont établies pour la mise en œuvre des moyens d'intervention, d'évacuation du personnel et d'appel des secours extérieurs auxquels l'exploitant aura communiqué un exemplaire. Le personnel est entraîné à l'application de ces consignes.

Article 7.6.5.1. Système d'alerte interne

Un réseau d'alerte interne à l'établissement collecte sans délai les alertes émises par le personnel à partir des postes fixes et mobiles, les alarmes de danger significatives ainsi que toute information nécessaire à la compréhension et à la gestion de l'alerte.

Il déclenche les alarmes appropriées (sonores, visuelles et autres moyens de communication) pour alerter sans délai les personnes présentes dans l'établissement sur la nature et l'extension des dangers encourus.

Les postes fixes permettant de donner l'alerte sont répartis sur l'ensemble du site de telle manière qu'en aucun cas la distance à parcourir pour atteindre un poste à partir d'une installation ne dépasse cent mètres.

Article 7.6.5.2. Plan d'opération interne

L'exploitant doit établir un Plan d'Opération Interne (P.O.I.) sur la base des risques et moyens d'intervention nécessaires analysés pour un certain nombre de scénarios dans l'étude des dangers.

En cas d'accident, l'exploitant assure la direction du P.O.I. Le P.O.I. est conforme à la réglementation en vigueur. Il définit les mesures d'organisation, notamment la mise en place d'un poste de commandement et les moyens afférents, les méthodes d'intervention et les moyens nécessaires à mettre en œuvre en cas d'accident en vue de protéger le personnel, les populations et l'environnement.

Un exemplaire du P.O.I. doit être disponible en permanence sur l'emplacement prévu pour y installer le poste de commandement.

L'exploitant doit élaborer et mettre en œuvre une procédure écrite, et mettre en place les moyens humains et matériels pour garantir :

- la recherche systématique d'améliorations des dispositions du P.O.I. ; cela inclut notamment :
- l'organisation de tests périodiques (au moins annuels) du dispositif et/ou des moyens d'intervention,
- la formation du personnel intervenant,
- l'analyse des enseignements à tirer de ces exercices et formations,
- l'analyse des accidents qui surviendraient sur d'autres sites,
- la mise à jour systématique du POI en fonction de l'usure de son contenu ou des améliorations décidées.

Le comité d'hygiène, de sécurité et des conditions de travail (C.H.S.C.T.), s'il existe, ou à défaut l'instance représentative du personnel, est consulté par l'industriel sur la teneur du P.O.I. ; l'avis du comité est transmis au Préfet.

Le Préfet pourra demander la modification des dispositions envisagées par l'exploitant dans le projet de P.O.I. qui doit lui être transmis préalablement à sa diffusion définitive, pour examen par l'inspection des installations classées et par le service départemental d'incendie et de secours.

Le P.O.I. est remis à jour tous les 5 ans, ainsi qu'à chaque modification notable et en particulier avant la mise en service de toute nouvelle installation ayant modifié les risques existants.

Les modifications notables successives du P.O.I. doivent être soumises à la même procédure d'examen

préalable à leur diffusion.

Des exercices réguliers sont réalisés en liaison avec les sapeurs pompiers pour tester le P.O.I.

L'inspection des installations classées est informée de la date retenue pour cet exercice. Le compte rendu accompagné si nécessaire d'un plan d'actions, lui est adressé.

TITRE 8 - CONDITIONS PARTICULIERES APPLICABLES A CERTAINES INSTALLATIONS DE L'ETABLISSEMENT

CHAPITRE 8.1 DISPOSITIONS PARTICULIERES RELATIVES AUX ENTREPOTS DE MATIERES COMBUSTIBLES

ARTICLE 8.1.1. GENERALITES

L'exploitant tient à jour un état des matières stockées. Cet état indique leur localisation, la nature des dangers ainsi que leur quantité.

L'exploitant dispose, sur le site et avant réception des matières, des fiches de données de sécurité pour les matières dangereuses, prévues dans le code du travail.

Ces documents sont tenus en permanence, de manière facilement accessible, à la disposition des services d'incendie et de secours et de l'inspection des installations classées.

La coupure des fluides (gaz – électricité) devra pouvoir se faire depuis l'extérieur ou depuis le poste du gardien.

ARTICLE 8.1.2. ACCESSIBILITE

Les véhicules dont la présence est liée à l'exploitation de l'entrepôt doivent pouvoir stationner sans occasionner de gêne sur les voies de circulation externe à l'entrepôt tout en laissant dégagés les accès nécessaires aux secours, même en dehors des heures d'exploitation et d'ouverture de l'entrepôt.

ARTICLE 8.1.3. COMPORTEMENT AU FEU

Article 8.1.3.1. Dispositions constructives

De façon générale, les dispositions constructives visent à ce que la ruine d'un élément (murs, toiture, poteaux, poutres par exemple) suite à un sinistre n'entraîne pas la ruine en chaîne de la structure du bâtiment, notamment les cellules de stockage avoisinantes, ni de leurs dispositifs de recoupement, et ne favorise pas l'effondrement de la structure vers l'extérieur de la première cellule en feu.

En vue de prévenir la propagation d'un incendie à l'entrepôt ou entre parties de l'entrepôt, celui-ci vérifie les conditions constructives minimales suivantes :

- en ce qui concerne la toiture, ses éléments de support sont réalisés en matériaux M0 et l'isolant thermique (s'il existe) est réalisé en matériaux M0 ou M1 de Pouvoir Calorifique Supérieur (PCS) inférieur ou égal à 8,4 MJ/kg. L'ensemble de la toiture (éléments de support, isolant et étanchéité) doit satisfaire la classe et l'indice T 30/1 ;
- les matériaux utilisés pour l'éclairage naturel ne doivent pas, lors d'un incendie, produire de gouttes enflammées.

Article 8.1.3.2. Cantons de désenfumage et exutoires

Les cellules de stockage sont divisées en cantons de désenfumage d'une superficie maximale de 1 600 mètres carrés et d'une longueur maximale de 60 mètres. Les cantons sont délimités par des écrans de cantonnement, réalisés en matériaux M0 (y compris leurs fixations) et stables au feu de degré un quart d'heure, ou par la configuration de la toiture et des structures du bâtiment.

Les cantons de désenfumage sont équipés en partie haute de dispositifs d'évacuation des fumées, gaz de combustion, chaleur et produits imbrûlés.

Des exutoires à commande automatique et manuelle font partie des dispositifs d'évacuation des fumées. La surface utile de l'ensemble de ces exutoires ne doit pas être inférieure à 2 % de la superficie de chaque canton de désenfumage.

Il faut prévoir au moins quatre exutoires pour 1 000 mètres carrés de superficie de toiture. La surface utile d'un exutoire ne doit pas être inférieure à 0,5 mètre carré ni supérieure à 6 mètres carrés. Les dispositifs d'évacuation ne doivent pas être implantés sur la toiture à moins de 7 mètres des murs coupe-feu séparant les cellules de stockage.

La commande manuelle des exutoires est au minimum installée en deux points opposés de l'entrepôt de sorte que l'actionnement d'une commande empêche la manœuvre inverse par la ou les autres commandes. Ces commandes manuelles sont facilement accessibles depuis les issues du bâtiment ou de chacune des cellules de stockage.

Des amenées d'air frais d'une superficie égale à la surface des exutoires du plus grand canton, cellule par cellule, sont réalisées soit par des ouvrants en façade, soit par des bouches raccordées à des conduits, soit par les portes des cellules à désenfumer donnant sur l'extérieur.

Les dispositions ci-dessus ne s'appliquent pas pour les zones réfrigérées (A et B et C).

ARTICLE 8.1.4. COMPARTIMENTAGE ET AMENAGEMENT DU STOCKAGE

Article 8.1.4.1 - Compartimentage

L'entrepôt est compartimenté en cellules de stockage afin de limiter la quantité de matières combustibles en feu lors d'un incendie. Ce compartimentage doit permettre de prévenir la propagation d'un incendie d'une cellule de stockage à l'autre.

Pour atteindre cet objectif, les cellules doivent respecter les dispositions suivantes :

- les parois qui séparent les cellules de stockage (A, B, E à K) doivent être des murs coupe-feu de degré minimum 2 heures, dépassant de 1 m en toiture sur leur longueur (120 m) ;
- les percements effectués dans les murs ou parois séparatifs, par exemple pour le passage de gaines, sont rebouchés afin d'assurer un degré coupe-feu équivalent à celui exigé pour ces murs ou parois séparatifs ;
- les ouvertures effectuées dans les murs ou parois séparatifs, par exemple pour le passage de galeries techniques, sont munies de dispositifs assurant un degré coupe-feu équivalent à celui exigé pour ces murs ou parois séparatifs ;
- les portes communicantes entre les cellules doivent être coupe-feu de degré 2 heures et munies d'un dispositif de fermeture automatique qui doit pouvoir être commandé de part et d'autre du mur de séparation des cellules. La fermeture automatique des portes coupe-feu ne doit pas être gênée par des obstacles ;
- les parois séparatives doivent dépasser d'au moins 1 mètre la couverture au droit du franchissement. La toiture doit être recouverte d'une bande de protection sur une largeur minimale de 5 mètres de part et d'autre des parois séparatives. Alternativement aux bandes de protection, une colonne sèche placée le long des parois séparatives peut assurer cette protection sous réserve de justification ;
- les parois séparatives des cellules sont prolongées latéralement aux murs extérieurs sur une largeur de 1 mètre ou de 0,50 mètre en saillie de la façade dans la continuité de la paroi ;
- les murs extérieurs doivent être en bardage double peau (hormis le mur extérieur nord de la cellule K qui doit être coupe-feu de degré 2 heures et avoir un retour de 5 m sur les côtés) ;
- un mur coupe feu de degré 2 heures dépassant de 1 m en toiture doit séparer la zone d'éclatement (incluse dans la zone C) de la cellule frais (zone B) et de la zone D ;
- des murs coupe-feu 2 heures doivent séparer les locaux techniques (local de charge...) de la zone D des cellules ;
- le local de maintenance de la zone D devra avoir des murs et un plafond coupe-feu 2 heures ;
- les murs contigus avec les bureaux des zones B, C, D et G doivent être coupe-feu 2 heures ;

- la zone emballages de la zone D sera séparée des zones C et E par des portes coulissantes coupe-feu 2 heures ;
- les issues de secours de cellules et les portes permettant d'accéder aux bureaux, aux locaux techniques doivent être coupe feu 2 heures.

De plus, les matières chimiquement incompatibles ou qui peuvent entrer en réaction entre elles de façon dangereuse ou qui sont de nature à aggraver un incendie (alcools, comburants...), ne doivent pas être stockées dans la même cellule.

Quant aux matières dangereuses, elles doivent être stockées dans des cellules particulières.

Article 8.1.4.2 – taille des cellules

La taille des surfaces des cellules de stockage doit être limitée de façon à réduire la quantité de matières combustibles en feu et d'éviter la propagation du feu d'une cellule à l'autre.

La surface maximale des cellules est égale à 6 000 mètres carrés.

Article 8.1.4.3 – aménagement

Les matières conditionnées en masse (sac, palette, etc.) forment des îlots limités de la façon suivante :

1°) surface maximale des îlots au sol : 500 m² ;

2°) hauteur maximale de stockage : 8 mètres maximum ;

3°) distance entre deux îlots : 2 mètres minimum ;

4°) une distance minimale de 1 mètre est maintenue entre le sommet des îlots et la base de la toiture ou le plafond ou de tout système de chauffage ; cette distance doit respecter la distance minimale nécessaire au bon fonctionnement du système d'extinction automatique d'incendie.

Concernant les matières stockées en rayonnage ou en palettier, les dispositions des 1°), 2°) et 3°) ne s'appliquent pas lorsqu'il y a présence de système d'extinction automatique. La disposition 4°) est applicable dans tous les cas. La hauteur de stockage des matières dangereuses liquides est limitée à 5 mètres par rapport au sol intérieur, quel que soit le mode de stockage.

Les matières stockées en vrac sont séparées des autres matières par un espace minimum de 3 mètres sur le ou les côtés ouverts. Une distance minimale de 1 mètre est respectée par rapport aux parois, aux éléments de structure et à la base de la toiture ou du plafond ou de tout système de chauffage.

Article 8.1.4.4 – distances d'éloignement

Les installations de stockage de comburants doivent être implantées à une distance d'au moins :

- 25 mètres des établissements recevant du public de 1^{ère}, 2^{nde}, 3^{ème} et 4^{ème} catégorie et des immeubles de grande hauteur,
- 10 mètres des immeubles habités ou occupés par des tiers, des limites de propriété et des voies ouvertes à la circulation publique,
- 25 mètres des installations classées externes soumises à autorisation présentant des dangers graves d'incendie ou d'explosion,
- 8 mètres de tout stockage de matières dangereuses (liquides inflammables...) d'une autre nature.

ARTICLE 8.1.5. EXPLOITATION

Article 8.1.5.1 – Evacuation

Conformément aux dispositions du code du travail, les parties de l'entrepôt dans lesquelles il peut y avoir présence de personnel comportent des dégagements permettant une évacuation rapide.

En outre, le nombre minimal de ces issues doit permettre que tout point de l'entrepôt ne soit pas distant de plus de 50 mètres effectifs (parcours d'une personne dans les allées) de l'une d'elles, et 25 mètres dans les parties de l'entrepôt formant cul-de-sac.

Deux issues au moins vers l'extérieur de l'entrepôt ou sur un espace protégé, dans deux directions opposées, sont prévues dans chaque cellule de stockage d'une surface supérieure à 1000 m². En présence de personnel, ces issues ne sont pas verrouillées.

Article 8.1.5.2 - Eclairage

Dans le cas d'un éclairage artificiel, seul l'éclairage électrique est autorisé.

Les appareils d'éclairage fixes ne sont pas situés en des points susceptibles d'être heurtés en cours d'exploitation, ou sont protégés contre les chocs.

Ils sont en toutes circonstances éloignés des matières entreposées pour éviter leur échauffement.

Article 8.1.5.3 - Mise en service

Avant la mise en service de l'entrepôt, le bénéficiaire de l'autorisation transmet au Préfet une attestation de conformité aux dispositions du présent arrêté préfectoral d'autorisation, établie par ses soins, le cas échéant avec l'appui d'un bureau de contrôle ou d'une société de vérification.

CHAPITRE 8.2 DISPOSITIONS PARTICULIERES RELATIVES AUX INSTALLATIONS DE REFRIGERATION/COMPRESSION

ARTICLE 8.2.1. REFRIGERATION

Les locaux où fonctionnent les appareils contenant des gaz comprimés ou liquéfiés seront disposés de façon qu'en cas de fuite accidentelle des gaz, ceux-ci soient évacués au-dehors sans qu'il en résulte d'incommodité pour le voisinage.

La ventilation sera assurée, si nécessaire, par un dispositif mécanique de façon à éviter à l'intérieur des locaux toute stagnation de poches de gaz et de sorte qu'en aucun cas une fuite accidentelle ne puisse donner naissance à une atmosphère toxique ou explosive.

Les locaux seront munis de portes s'ouvrant vers l'extérieur en nombre suffisant pour permettre en cas d'accident l'évacuation rapide du personnel.

L'établissement sera muni de masques de secours efficaces en nombre suffisant, maintenus toujours en bon état et dans un endroit d'accès facile. Le personnel sera entraîné et familiarisé avec l'emploi et le port de ces masques.

ARTICLE 8.2.2. COMPRESSION DE GAZ

Toutes dispositions seront prises pour éviter les rentrées d'air en un point quelconque du circuit gazeux. Des filtres maintenus en bon état de propreté devront empêcher la pénétration des poussières dans le compresseur.

CHAPITRE 8.3 DISPOSITIONS PARTICULIERES RELATIVES A L'ATELIER DE CHARGE D'ACCUMULATEURS

ARTICLE 8.3.1. REGLES D'IMPLANTATION

L'installation doit être implantée à une distance d'au moins 5 m des limites de propriété.

ARTICLE 8.3.2. REGLES CONSTRUCTIVES

Sans préjudice des dispositions du code du travail, les locaux doivent être convenablement ventilés pour éviter tout risque d'atmosphère explosible. Les locaux de recharge de batteries des chariots automoteurs doivent être séparés des cellules de stockage par des parois et des portes coupe-feu, munies d'un ferme-porte. Ces parois et ces portes sont coupe-feu de degré 2 heures. La recharge des batteries est interdite hors des locaux de recharge. Le débouché à l'atmosphère de la ventilation doit être placé aussi loin que possible des habitations voisines et des bureaux.

Les conduits de ventilation sont munis de clapets coupe-feu à la séparation entre les cellules, restituant le degré coupe-feu de la paroi traversée.

Les locaux abritant l'installation de charge ne seront pas surmontés d'étage. Ils doivent en outre présenter les caractéristiques de réaction et de résistance au feu minimales suivantes :

- murs coupe-feu de degré 2 heures,
- couverture incombustible,
- portes intérieures coupe-feu de degré 1/2 heure et munies d'un ferme-porte ou d'un dispositif assurant leur fermeture automatique,
- porte donnant vers l'extérieur pare-flamme de degré 1/2 heure,
- pour les autres matériaux : classe M0 (incombustibles).

Les locaux doivent être équipés en partie haute de dispositifs permettant l'évacuation des fumées et gaz de combustion dégagés en cas d'incendie (lanterneaux en toiture, ouvrants en façade ou tout autre dispositif équivalent). Les commandes d'ouverture manuelle sont placées à proximité des accès. Le système de désenfumage doit être adapté aux risques particuliers de l'installation.

ARTICLE 8.3.3. ACCESSIBILITE

Le bâtiment où se situe l'installation doit être accessible pour permettre l'intervention des services d'incendie et de secours.

Le local étant fermé, une des façades est équipée d'ouvrant permettant le passage de sauveteurs équipés.

ARTICLE 8.3.4. VENTILATION

Sans préjudice des dispositions du code du travail, les locaux doivent être convenablement ventilés pour éviter tout risque d'atmosphère explosible ou nocive. Le débouché à l'atmosphère de la ventilation doit être placé aussi loin que possible des habitations voisines. Le débit d'extraction est donné par la formule ci-après :

$$Q = 0,05 n I$$

où

Q = débit minimal de ventilation, en m³/h

n = nombre total d'éléments de batteries en charge simultanément

I = courant d'électrolyse, en A..

ARTICLE 8.3.5. SEUIL DE CONCENTRATION LIMITE EN HYDROGENE

Pour les parties de l'installation équipées de détecteur d'hydrogène, le seuil de la concentration limite en hydrogène admis dans le local sera pris à 25% de la L.I.E. (limite inférieure d'explosivité), soit 1% d'hydrogène dans l'air. Le dépassement de ce seuil devra interrompre automatiquement l'opération de charge et déclencher une alarme.

Pour les parties de l'installation identifiées au point 8.3.5 non-équipées de détecteur d'hydrogène, l'interruption des systèmes d'extraction d'air (hors interruption prévue en fonctionnement normal de l'installation) devra interrompre automatiquement, également, l'opération de charge et déclencher une alarme.

CHAPITRE 8.4 DISPOSITIONS PARTICULIERES RELATIVES AUX INSTALLATIONS DE COMBUSTION

ARTICLE 8.4.1. REGLES D'IMPLANTATION ET DE CONSTRUCTION

La chaufferie est située dans un local exclusivement réservé à cet effet, extérieur à l'entrepôt ou isolé par une paroi coupe-feu de degré 2 heures. Toute communication éventuelle entre le local et l'entrepôt se fait soit par un sas équipé de deux blocs-portes pare-flamme de degré une demi-heure, munis d'un ferme-porte, soit par une porte coupe-feu de degré 2 heures.

À l'extérieur de la chaufferie sont installés :

- une vanne sur la canalisation d'alimentation des brûleurs permettant d'arrêter l'écoulement du combustible ;
- un coupe-circuit arrêtant le fonctionnement de la pompe d'alimentation en combustible ;

- un dispositif sonore d'avertissement, en cas de mauvais fonctionnement des brûleurs, ou un autre système d'alerte d'efficacité équivalente.

Le chauffage des entrepôts et de leurs annexes ne peut être réalisé que par eau chaude, vapeur produite par un générateur thermique ou autre système présentant un degré de sécurité équivalent. Les systèmes de chauffage par aérothermes à gaz ne sont pas autorisés dans les cellules de stockage.

Les moyens de chauffage des postes de conduite des engins de manutention, s'ils existent, présentent les mêmes garanties de sécurité que celles prévues pour les locaux dans lesquels ils circulent.

Les moyens de chauffage des bureaux de quais, s'ils existent, présentent les mêmes garanties de sécurité que celles prévues pour les locaux dans lesquels ils sont situés.

ARTICLE 8.4.2. INTERDICTION D'ACTIVITES AU-DESSUS DES INSTALLATIONS

Les installations ne doivent pas être surmontées de bâtiments occupés par des tiers, habités ou à usage de bureaux, à l'exception de locaux techniques. Elles ne doivent pas être implantées en sous-sol de ces bâtiments.

ARTICLE 8.4.3. ACCESSIBILITE

L'installation doit être accessible pour permettre l'intervention des services d'incendie et de secours. Elle est desservie, sur au moins une face, par une voie-engin ou par une voie-échelle si le plancher haut du bâtiment est à une hauteur supérieure à 8 mètres par rapport à cette voie.

Un espace suffisant doit être aménagé autour des appareils de combustion, des organes de réglage, de commande, de régulation, de contrôle et de sécurité pour permettre une exploitation normale des installations.

ARTICLE 8.4.4. VENTILATION

La ventilation doit assurer en permanence, y compris en cas d'arrêt de l'équipement, notamment en cas de mise en sécurité de l'installation, un balayage de l'atmosphère du local, compatible avec le bon fonctionnement des appareils de combustion, au moyen d'ouvertures en parties haute et basse permettant une circulation efficace de l'air ou par tout autre moyen équivalent.

ARTICLE 8.4.5. ALIMENTATION EN COMBUSTIBLE

Les réseaux d'alimentation en combustible doivent être conçus et réalisés de manière à réduire les risques en cas de fuite notamment dans des espaces confinés. Les canalisations sont en tant que de besoin protégées contre les agressions extérieures (corrosion, choc, température excessive...) et repérées par les couleurs normalisées.

Un dispositif de coupure, indépendant de tout équipement de régulation de débit, doit être placé à l'extérieur des bâtiments pour permettre d'interrompre l'alimentation en combustible des appareils de combustion. Ce dispositif, clairement repéré et indiqué dans des consignes d'exploitation, doit être placé :

- dans un endroit accessible rapidement et en toutes circonstances,
- à l'extérieur et en aval du poste de livraison et/ou du stockage du combustible.

Il est parfaitement signalé, maintenu en bon état de fonctionnement et comporte une indication du sens de la manœuvre ainsi que le repérage des positions ouverte et fermée.

Dans les installations alimentées en combustibles gazeux, la coupure de l'alimentation de gaz sera assurée par deux vannes automatiques (1) redondantes, placées en série sur la conduite d'alimentation en gaz. Ces vannes seront asservies chacune à des capteurs de détection de gaz (2) et un pressostat (3). Toute la chaîne de coupure automatique (détection, transmission du signal, fermeture de l'alimentation de gaz) est testée périodiquement. La position ouverte ou fermée de ces organes est clairement identifiable par le personnel d'exploitation.

La parcours des canalisations à l'intérieur des locaux où se trouvent les appareils de combustion est aussi réduit que possible.

Par ailleurs, un organe de coupure rapide doit équiper chaque appareil de combustion au plus près de celui-ci.

La consignation d'un tronçon de canalisation, notamment en cas de travaux, s'effectuera selon un cahier des charges précis défini par l'exploitant. Les obturateurs à opercule, non manœuvrables sans fuite possible vers l'atmosphère, sont interdits à l'intérieur des bâtiments.

- (1) Vanne automatique : cette vanne assure la fermeture de l'alimentation en combustible gazeux lorsqu'une fuite de gaz est détectée par un capteur. Elle est située sur le circuit d'alimentation en gaz. Son niveau de fiabilité est maximum, compte tenu des normes en vigueur relatives à ce matériel.

(2) Capteur de détection de gaz: une redondance est assurée par la présence d'au moins deux capteurs.

(3) Pressostat : ce dispositif permet de détecter une chute de pression dans la tuyauterie. Son seuil doit être aussi élevé que possible, compte tenu des contraintes d'exploitation.

ARTICLE 8.4.6. CONTROLE DE LA COMBUSTION

Les appareils de combustion sont équipés de dispositifs permettant d'une part, de contrôler leur bon fonctionnement et d'autre part, en cas de défaut, de mettre en sécurité l'appareil concerné et au besoin l'installation.

Les appareils de combustion sous chaudières utilisant un combustible gazeux comportent un dispositif de contrôle de la flamme. Le défaut de son fonctionnement doit entraîner la mise en sécurité des appareils et l'arrêt de l'alimentation en combustible.

ARTICLE 8.4.7. DETECTION DE GAZ - DETECTION D'INCENDIE

Un dispositif de détection de gaz, déclenchant, selon une procédure préétablie, une alarme en cas de dépassement des seuils de danger, doit être mis en place dans les installations utilisant un combustible gazeux, exploitées sans surveillance permanente ou bien implantées en sous-sol.

Ce dispositif doit couper l'arrivée du combustible et interrompre l'alimentation électrique, à l'exception de l'alimentation des matériels et des équipements destinés à fonctionner en atmosphère explosive, de l'alimentation en très basse tension et de l'éclairage de secours, sans que cette manœuvre puisse provoquer d'arc ou d'étincelle pouvant déclencher une explosion. Un dispositif de détection d'incendie doit équiper les installations implantées en sous-sol.

L'emplacement des détecteurs est déterminé par l'exploitant en fonction des risques de fuite et d'incendie. Leur situation est repérée sur un plan. Ils sont contrôlés régulièrement et les résultats de ces contrôles sont consignés par écrit. Des étalonnages sont régulièrement effectués.

Toute détection de gaz, au-delà de 60 % de la LIE, conduit à la mise en sécurité de toute installation susceptible d'être en contact avec l'atmosphère explosive.

Cette mise en sécurité est prévue dans les consignes d'exploitation.

ARTICLE 8.4.8. REGISTRE ENTREE-SORTIE

L'exploitant tient à jour un état indiquant la nature et la quantité de combustibles consommés, auquel est annexé un plan général des stockages.

La présence de matières dangereuses ou combustibles à l'intérieur des locaux abritant les appareils de combustion est limitée aux nécessités de l'exploitation.

ARTICLE 8.4.9. ENTRETIEN ET TRAVAUX

L'exploitant doit veiller au bon entretien des dispositifs de réglage, de contrôle, de signalisation et de sécurité. Ces vérifications et leurs résultats sont consignés par écrit.

Toute tuyauterie susceptible de contenir du gaz devra faire l'objet d'une vérification annuelle d'étanchéité qui sera réalisée sous la pression normale de service.

Toute intervention par point chaud sur une tuyauterie de gaz susceptible de s'accompagner d'un dégagement de gaz ne peut être engagée qu'après une purge complète de la tuyauterie concernée. A l'issue de tels travaux, une vérification de l'étanchéité de la tuyauterie doit garantir une parfaite intégrité de celle-ci. Cette vérification se fera sur la base de documents prédéfinis et de procédures écrites. Ces vérifications et leurs résultats sont consignés par écrit.

Pour des raisons liées à la nécessité d'exploitation, ce type d'intervention pourra être effectuée en dérogation au présent alinéa, sous réserve de l'accord préalable de l'inspection des installations classées.

Les soudeurs devront avoir une attestation d'aptitude professionnelle spécifique au mode d'assemblage à réaliser. Cette attestation devra être délivrée par un organisme extérieur à l'entreprise et compétent aux dispositions de l'arrêté du 16 juillet 1980.

ARTICLE 8.4.10. CONDUITE DES INSTALLATIONS

Le mode d'exploitation assure une surveillance permanente de l'installation permettant au personnel :

- soit d'agir à distance sur les paramètres de fonctionnement des appareils et de les mettre en sécurité en cas d'anomalies ou de défauts,
- soit de l'informer de ces derniers afin qu'il intervienne directement sur le site.

L'exploitant consigne par écrit les procédures de reconnaissance et de gestion des anomalies de fonctionnement ainsi que celles relatives aux interventions du personnel et aux vérifications périodiques du bon fonctionnement de l'installation et des dispositifs assurant sa mise en sécurité. Ces procédures précisent la fréquence et la nature des vérifications à effectuer pendant et en dehors de la période de fonctionnement de l'installation.

En cas d'anomalies provoquant l'arrêt de l'installation, celle-ci doit être protégée contre tout déverrouillage intempestif. Toute remise en route automatique est alors interdite. Le réarmement ne peut se faire qu'après élimination des défauts par du personnel d'exploitation au besoin après intervention sur le site.

CHAPITRE 8.5 DISPOSITIONS PARTICULIERES RELATIVES AUX INSTALLATIONS DE DISTRIBUTION DE LIQUIDES INFLAMMABLES

ARTICLE 8.5.1. APPAREILS DE DISTRIBUTION

L'habillage des parties de l'appareil de distribution où interviennent les liquides inflammables (unités de filtration, de pompage, de dégazage, etc.) doit être en matériaux de catégorie M 0 ou M 1.

Les parties intérieures de la carrosserie de l'appareil de distribution devront être ventilées de manière à ne permettre aucune accumulation des vapeurs des liquides distribués.

La partie de l'appareil de distribution où peuvent être implantés des matériels électriques ou électroniques non de sûreté doit constituer un compartiment distinct de la partie où interviennent les liquides inflammables. Ce compartiment devra être séparé de la partie où les liquides inflammables sont présents par une cloison étanche aux vapeurs d'hydrocarbures, ou par un espace ventilé assurant une dilution continue, de manière à le rendre inaccessible aux vapeurs d'hydrocarbure.

Les appareils de distribution devront être ancrés et protégés contre les heurts de véhicules, par exemple au moyen d'îlots de 0,15 mètre de hauteur, de bornes ou de butoirs de roues.

Les appareils de distribution seront installés et équipés de dispositifs adaptés de telle sorte que tout risque de siphonnage soit écarté.

Lorsque l'appareil est alimenté par une canalisation fonctionnant en refoulement, l'installation sera équipée d'un dispositif de sécurité arrêtant automatiquement l'arrivée de produit en cas d'incendie ou de renversement accidentel du distributeur.

Le flexible de distribution ou de remplissage doit être conforme à la norme en vigueur. Il sera entretenu en bon état de fonctionnement et remplacé au plus tard six ans après sa date de fabrication.

Les flexibles seront équipés de dispositifs de manière à ce qu'ils ne traînent pas sur l'aire de distribution.

Le robinet de distribution sera muni d'un dispositif automatique commandant l'arrêt total du débit lorsque le récepteur est plein.

ARTICLE 8.5.2. ISOLEMENT

Les distances minimales d'éloignement suivantes, mesurées horizontalement à partir des parois d'appareils de distribution, doivent être observées :

- 15 mètres des issues d'un établissement recevant du public de 1re, 2e, 3e ou 4e catégorie ;
- 10 mètres d'un immeuble habité ou occupé par des tiers, extérieur à l'établissement, ou d'une installation extérieure à l'établissement présentant des risques d'incendie ou d'explosion, ou des issues d'un immeuble habité ou occupé par des tiers sous lequel est implantée l'installation ;
- 5 mètres des limites de la voie publique et des limites de l'établissement, cette distance pouvant être ramenée à 1,5 mètre sur un seul côté, lorsque la limite est constituée par un mur coupe-feu de degré 2 heures ou lorsque les liquides inflammables distribués appartiennent à la deuxième catégorie.

Dans tous les cas, une distance minimale d'éloignement de 4 mètres, mesurée horizontalement, devra être observée entre l'évent d'un réservoir d'hydrocarbures et les parois d'appareils de distribution.

CHAPITRE 8.6 - DISPOSITIONS PARTICULIERES RELATIVES AU STOCKAGE DE BOIS, PAPIERS, CARTONS ET MATERIAUX ANALOGUES

ARTICLE 8.6.1. PRESCRIPTIONS GENERALES RELATIVES AUX DEPOTS SOUS HANGARS OU EN MAGASINS

Les issues de l'établissement seront maintenues libres de tout encombrement;

Les stocks seront disposés de manière à permettre la rapide mise en œuvre des moyens de secours contre l'incendie. On ménagera des passages suffisants, judicieusement répartis.

L'éclairage de l'atelier étant assuré par lampes électriques à incandescence ou à fluorescence, ces lampes seront installées à poste fixe ; les lampes ne devront pas être suspendues directement à bout de fils conducteurs ; l'emploi de lampes dites « baladeuses » est interdit.

Il existera un interrupteur général multipolaire pour couper le courant force et un interrupteur général pour l'extinction des lumières. Ces interrupteurs seront placés en dehors de l'atelier, sous la surveillance d'un préposé responsable qui interrompra le courant pendant les heures de repos et tous les soirs après le travail.

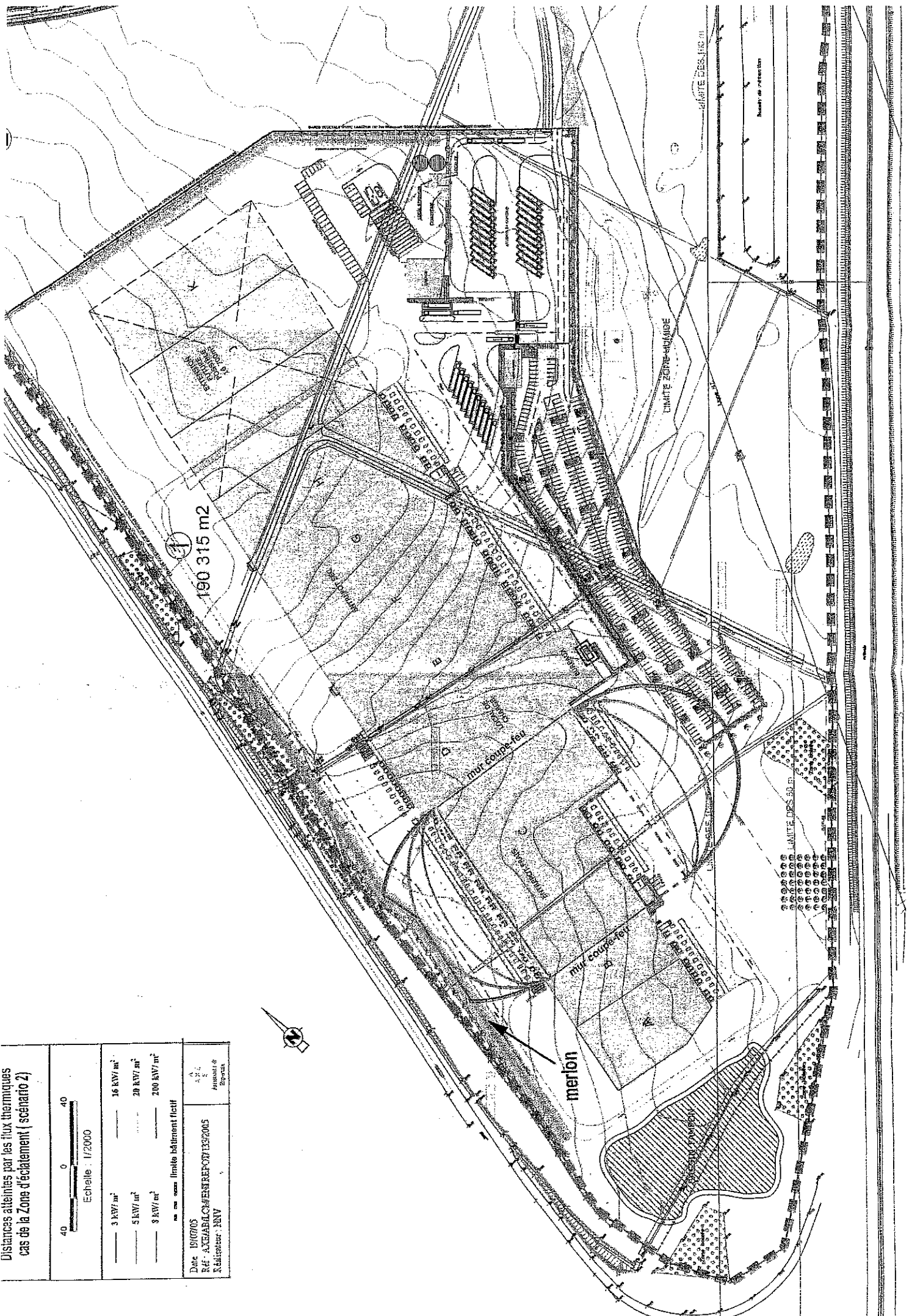
ARTICLE 9 :

Le secrétaire général de la préfecture d'Ille et Vilaine, les Maires du Rheu et de Chavagne et l'inspecteur des installations classées sont chargés chacun en ce qui le concerne de l'exécution du présent arrêté qui sera notifié à la société LOGIDIS- COMPTOIRS MODERNES (LCM).


Rennes, le 15 JUIN 2007

Pour le préfet et par délégation
Le secrétaire général


Gilles LAGARDE

[illegible][illegible]

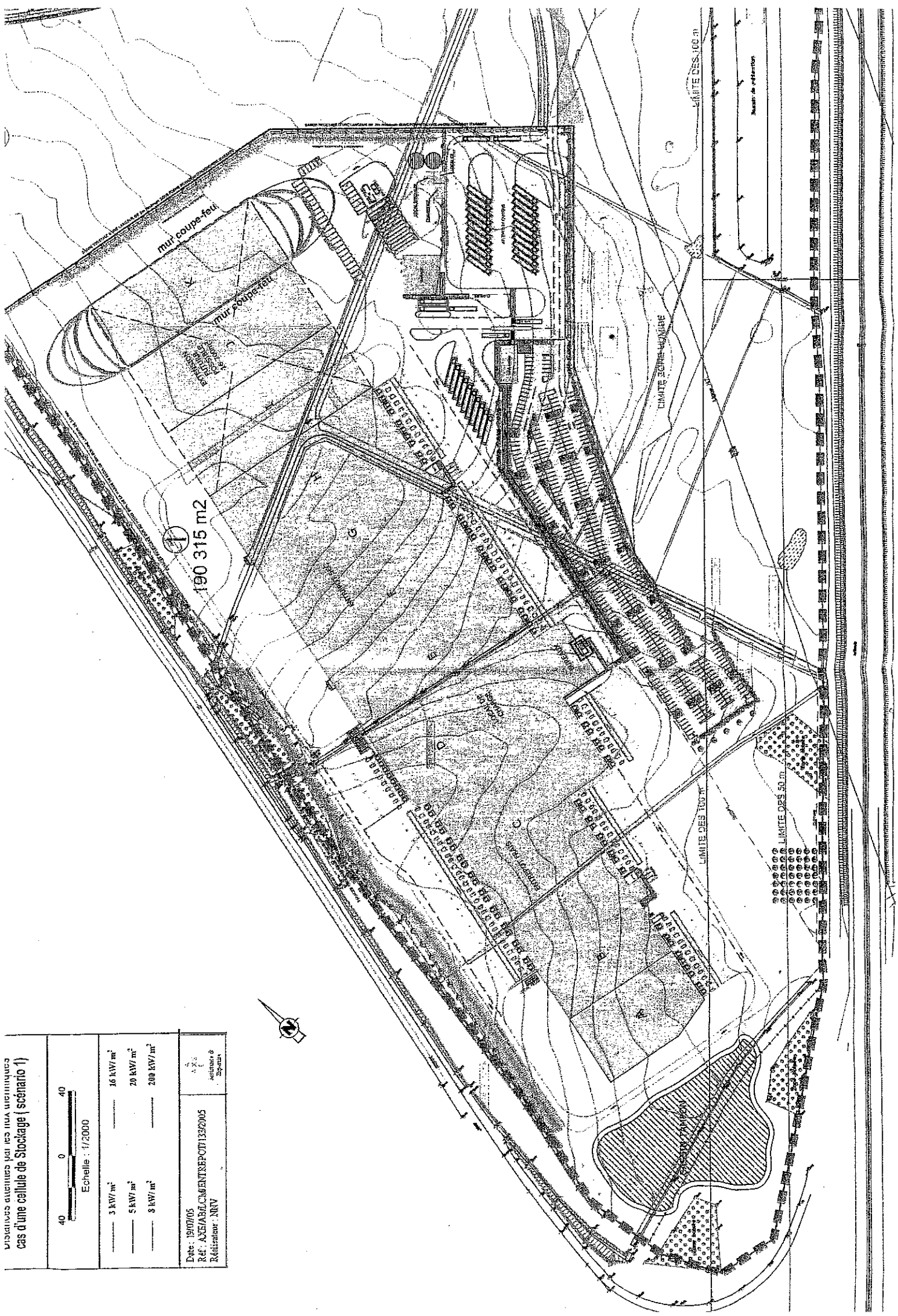
variantes au-dessus des 100 m d'altitude
cas d'une cellule de stockage (scénario 1)



Echelle : 1/2000

3 kW/m ²	16 kW/m ²
5 kW/m ²	20 kW/m ²
8 kW/m ²	200 kW/m ²

Date: 19/07/05
Réf: ASES/AB/LEMENT/REPOT/1322005
Rédacteur: NRV



SOMMAIRE

TITRE 1 - PORTEE DE L'AUTORISATION ET CONDITIONS GENERALES	3
CHAPITRE 1.1 Bénéficiaire et portée de l'autorisation	3
Article 1.1.1. Exploitant titulaire de l'autorisation	3
Article 1.1.2. Installations non visées par la nomenclature	3
CHAPITRE 1.2 Nature des installations	3
Article 1.2.1. Liste des installations concernées par une rubrique de la nomenclature des installations classées	3
Article 1.2.2. Situation de l'établissement	5
Article 1.2.3. Consistance des installations autorisées	5
CHAPITRE 1.3 Conformité au dossier de demande d'autorisation	6
CHAPITRE 1.4 Durée de l'autorisation	6
Article 1.4.1. Durée de l'autorisation	6
CHAPITRE 1.5 Périmètre d'éloignement	6
Article 1.5.1. Implantation	6
CHAPITRE 1.6 Modifications et cessation d'activité	6
Article 1.6.1. Porter à connaissance	6
Article 1.6.2. Mise à jour de l'étude de danger	6
Article 1.6.3. Equipements abandonnés	6
Article 1.6.4. Transfert sur un autre emplacement	7
Article 1.6.5. Changement d'exploitant	7
Article 1.6.6. Cessation d'activité	7
CHAPITRE 1.7 Délais et voies de recours	7
CHAPITRE 1.8 Respect des autres législations et réglementations	7
TITRE 2 – GESTION DE L'ETABLISSEMENT	8
CHAPITRE 2.1 Exploitation des installations	8
Article 2.1.1. Objectifs généraux	8
Article 2.1.2. Consignes d'exploitation	8
CHAPITRE 2.2 Réserves de produits ou matières consommables	8
Article 2.2.1. Réserves de produits	8
CHAPITRE 2.3 Intégration dans le paysage	8
Article 2.3.1. Propreté	8
Article 2.3.2. Esthétique	8
CHAPITRE 2.4 Danger ou nuisances non prévenus	8
CHAPITRE 2.5 Incidents ou accidents	9
Article 2.5.1. Déclaration et rapport	9
CHAPITRE 2.6 Documents tenus à la disposition de l'inspection	9
TITRE 3 - PREVENTION DE LA POLLUTION ATMOSPHERIQUE	9
CHAPITRE 3.1 Conception des installations	9
Article 3.1.1. Dispositions générales	9

Article 3.1.2. Pollutions accidentelles	10
Article 3.1.3. Odeurs	10
Article 3.1.4. Voies de circulation	10
CHAPITRE 3.2 Conditions de rejet	10
Article 3.2.1. Dispositions générales	10
Article 3.2.2. Conduits et installations raccordées	11
Article 3.2.3. Conditions générales de rejet	11
Article 3.2.4. Valeurs limites des concentrations dans les rejets atmosphériques	11
Article 3.2.5. Quantités maximales rejetées	11
Article 3.2.6. Autosurveillance émissions atmosphériques	11
TITRE 4 PROTECTION DES RESSOURCES EN EAUX ET DES MILIEUX AQUATIQUES	11
CHAPITRE 4.1 Prélèvements et consommations d'eau	11
Article 4.1.1. Origine des approvisionnements en eau	11
Article 4.1.2. Protection des réseaux d'eau potable et des milieux de prélèvement	12
CHAPITRE 4.2 Collecte des effluents liquides	12
Article 4.2.1. Dispositions générales	12
Article 4.2.2. Plan des réseaux	12
Article 4.2.3. Entretien et surveillance	12
Article 4.2.4. Protection des réseaux internes à l'établissement	12
CHAPITRE 4.3 Types d'effluents, leurs ouvrages d'épuration et leurs caractéristiques de rejet au milieu	12
Article 4.3.1. Identification des effluents	12
Article 4.3.2. Collecte des effluents	13
Article 4.3.3. Gestion des ouvrages : conception, dysfonctionnement	13
Article 4.3.4. Entretien et conduite des installations de traitement	13
Article 4.3.5. Réseaux de collecte et localisation des points de rejet visés par le présent arrêté	13
Article 4.3.6. Conception, aménagement et équipement des ouvrages de rejet	14
Article 4.3.7. Caractéristiques générales de l'ensemble des rejets au milieu naturel	14
Article 4.3.8. Gestion des eaux polluées et des eaux résiduaires internes à l'établissement	15
Article 4.3.9. Valeurs limites d'émission des eaux résiduaires dans le milieu naturel	15
Article 4.3.10. Valeurs limites d'émission des eaux usées avant raccordement	15
Article 4.3.11. Eaux pluviales susceptibles d'être polluées	15
Article 4.3.12. Eaux d'extinction incendie	16
TITRE 5 - DECHETS	16
CHAPITRE 5.1 Principes de gestion	16
Article 5.1.1. Limitation de la production de déchets	16
Article 5.1.2. Séparation des déchets	16
Article 5.1.3. Conception et exploitation des installations internes de transit des déchets	16
Article 5.1.4. Déchets traités ou éliminés à l'extérieur de l'établissement	17
Article 5.1.5. Déchets traités ou éliminés à l'intérieur de l'établissement	17
Article 5.1.6. Transport	17
TITRE 6 PREVENTION DES NUISANCES SONORES ET DES VIBRATIONS	17
CHAPITRE 6.1 Dispositions générales	17
Article 6.1.1. Aménagements	17
Article 6.1.2. Véhicules et engins	17
Article 6.1.3. Appareils de communication	17
CHAPITRE 6.2 Niveaux acoustiques	17
Article 6.2.1. Valeurs Limites d'émergence	17
Article 6.2.2. Niveaux limites de bruit	18
Article 6.2.3. Prévention des nuisances sonores	18

Article 6.2.4. Auto surveillance des niveaux sonores	18
TITRE 7 - PREVENTION DES RISQUES TECHNOLOGIQUES	18
CHAPITRE 7.1 Principes directeurs	18
CHAPITRE 7.2 Caractérisation des risques	18
Article 7.2.1. Inventaire des substances ou préparations dangereuses présentes dans l'établissement	18
Article 7.2.2. Zonage des dangers internes à l'établissement	19
CHAPITRE 7.3 Infrastructures et installations	19
Article 7.3.1. Accès et circulation dans l'établissement	19
Article 7.3.2. Bâtiments et locaux	19
Article 7.3.3. Installations électriques – mise à la terre	20
Article 7.3.4. Protection contre la foudre	20
CHAPITRE 7.4 Gestion des opérations portant sur des substances dangereuses	20
Article 7.4.1. Consignes d'exploitation destinées à prévenir les accidents	20
Article 7.4.2. Vérifications périodiques	20
Article 7.4.3. Interdiction de feux	21
Article 7.4.4. Formation du personnel	21
Article 7.4.5. Travaux d'entretien et de maintenance	21
CHAPITRE 7.5 Prévention des pollutions accidentelles	21
Article 7.5.1. Organisation de l'établissement	21
Article 7.5.2. Etiquetage des substances et préparations dangereuses	21
Article 7.5.3. Rétentions	22
Article 7.5.4. Réservoirs	22
Article 7.5.5. Règles de gestion des stockages en rétention	22
Article 7.5.6. Transports - chargements - déchargements	22
Article 7.5.7. Elimination des substances ou préparations dangereuses	23
CHAPITRE 7.6 Moyens d'intervention en cas d'accident et organisation des secours	23
Article 7.6.1. Définition générale des moyens	23
Article 7.6.2. Entretien des moyens d'intervention	23
Article 7.6.3. Moyens d'extinction	23
Article 7.6.4. Consignes de sécurité	23
Article 7.6.5. Consignes générales d'intervention	24
TITRE 8 - CONDITIONS PARTICULIERES APPLICABLES A CERTAINES INSTALLATIONS DE L'ETABLISSEMENT	25
CHAPITRE 8.1 Dispositions particulières relatives aux entrepôts de matières combustibles	25
Article 8.1.1. Généralités	25
Article 8.1.2. Accessibilité	25
Article 8.1.3. Comportement au feu	25
Article 8.1.4. Compartimentage et aménagement du stockage	26
Article 8.1.5. Exploitation	27
CHAPITRE 8.2 Dispositions particulières relatives aux installations de réfrigération/compression	28
Article 8.2.1. Réfrigération	28
Article 8.2.2. Compression de gaz	28
CHAPITRE 8.3 Dispositions particulières relatives à l'atelier de charge d'accumulateurs	28
Article 8.3.1. Règles d'implantation	28
Article 8.3.2. Règles constructives	28
Article 8.3.3. Accessibilité	29
Article 8.3.4. Ventilation	29
Article 8.3.5. Seuil de concentration limite en hydrogène	29

CHAPITRE 8.4 Dispositions particulières relatives aux installations de combustion	29
Article 8.4.1. Règles d'implantation et de construction	29
Article 8.4.2. Interdiction d'activités au-dessus des installations	30
Article 8.4.3. Accessibilité	30
Article 8.4.4. Ventilation	30
Article 8.4.5. Alimentation en combustible	30
Article 8.4.6. Contrôle de la combustion	31
Article 8.4.7. Détection de gaz - détection d'incendie	31
Article 8.4.8. Registre entrée-sortie	31
Article 8.4.9. Entretien et travaux	31
Article 8.4.10. Conduite des installations	31
CHAPITRE 8.5 Dispositions particulières relatives aux installations de distribution de liquides inflammables	32
Article 8.5.1. Appareils de distribution	32
Article 8.5.2. Isolement	32
CHAPITRE 8.6 - Dispositions particulières relatives au stockage de bois, papiers, cartons et matériaux analogues	33
Article 8.6.1. Prescriptions générales relatives aux dépôts sous hangars ou en magasins	33

