



Liberté • Égalité • Fraternité
RÉPUBLIQUE FRANÇAISE

PRÉFECTURE DE LA GIRONDE

DIRECTION DE
L'ADMINISTRATION
GÉNÉRALE

Bureau de la Protection
de la Nature et de
l'Environnement

ARRÊTÉ D' AUTORISATION

**LE PREFET DE LA REGION AQUITAINE,
PREFET DE LA GIRONDE,
OFFICIER DE LA LEGION D'HONNEUR,**

N° 16078

VU le Code de l'Environnement, Livre II et V ;

VU la loi n° 2001-44 du 17 janvier 2001 relative à l'archéologie préventive, modifiée par la loi n° 2003-707 du 1^{er} août 2003 ;

VU le décret n° 77-1133 du 21 septembre 1977 modifié;

VU le décret n°53-578 du 20 mai 1953 modifié relatif à la nomenclature des installations classées ;

VU le schéma Directeur d'aménagement et de gestion des eaux approuvé le 6 août 1996 ;

VU l'arrêté du 2 février 1998 modifié relatif au prélèvement et à la consommation d'eau ainsi qu'aux émissions de toute nature des installations classées pour la protection de l'environnement soumises à autorisation ;

VU l'arrêté ministériel du 5 août 2002 relatif à la prévention des sinistres dans les entrepôts couverts soumis à autorisation sous la rubrique 1510 ;

VU la demande déposée le 21 novembre 2005 et complétée le 14 mars 2006 par la société GEMFI en d'exploiter une installation de stockage de produits combustibles, située à CESTAS ;

VU l'arrêté préfectoral du 11 avril 2006 prescrivant une enquête publique du 9 mai 2006 au 9 juin 2006,

VU les mesures de publicité effectuées préalablement à l'enquête, dans deux journaux du département,

VU le certificat constatant l'affichage de l'avis d'ouverture de l'enquête pendant un mois dans la commune de Cestas,

VU l'avis du commissaire-enquêteur en date du 26 juin 2006,

VU l'avis du Conseil Municipal de Cestas en date du 22 juin 2006

VU l'arrêté de sursis à statuer en date du 29 septembre 2006,

VU l'avis du Directeur Départemental des Affaires Sanitaires et Sociales en date du 9 juin 2006,

VU l'avis du Directeur Départemental du Travail, de l'Emploi et de la Formation Professionnelle en date du 9 mai 2006,

VU l'avis du Directeur des Services Départementaux d'Incendie et de Secours en date du 23 juin 2006,

VU l'avis du Directeur Départemental de l'Équipement en date du 22 juin 2006,

VU l'avis du Groupement de Gendarmerie de la Gironde reçu le 30 mai 2006,

VU l'avis du Directeur Régional de l'Environnement en date du 27 avril 2006,

VU l'avis du Directeur du Service Interministériel Régional de Défense et de Protection Civile en date du 19 avril 2006,

VU l'avis du Directeur Départemental de l'Agriculture et de la Forêt en date du 18 mai 2006,

VU l'avis du Chef du Service Départemental de l'Architecture et du Patrimoine en date du 14 avril 2006,

VU l'avis du Directeur Régional des Affaires Culturelles d'Aquitaine en date du 11 avril 2006 ;

VU l'avis de l'Institut National des Appellations d'Origine en date du 24 avril 2006,

VU la lettre en date du 12 septembre 2006 par laquelle la société GEMFI répond aux questions soulevées au cours de l'enquête publique et administrative et à l'analyse faite du dossier par l'inspection des installations classées ;

VU le rapport de l'inspection des installations classées en date du 14 novembre 2006 ;

VU l'avis émis par le Conseil Départemental d'Hygiène dans sa réunion du 7 décembre 2006 ;

CONSIDERANT que les dangers et inconvénients présentés par le fonctionnement de l'installation vis à vis des intérêts visés à l'article L 511-1 du Code de l'Environnement peuvent être prévenus par des prescriptions techniques adéquates ;

CONSIDERANT que les mesures spécifiées par le présent arrêté préfectoral et ses annexes constituent les prescriptions techniques susvisées ;

CONSIDERANT que la société GEMFI peut donc être autorisée à exploiter ses installations de stockage de produits combustibles sous réserve du respect de celles-ci ;

SUR proposition de M. le Secrétaire Général de la Préfecture ;

ARRÊTE

=====

ARTICLE 1 : OBJET DE L'AUTORISATION

1.1 - Installations autorisées

La société GEMFI dont le siège social est situé à 28 bis, rue Barbès à MONTRouGE (92120) est autorisée sous réserve du respect des prescriptions annexées au présent arrêté, à exploiter sur les parcelles référencées D 2153 pour partie (pp), D 2177pp, D 2178pp, D 2204pp et D 3665pp et D3667pp du territoire de la commune de CESTAS situées zone du Pot au Pin ,chemin du Pot au Pin, les installations suivantes dans son établissement de stockage de produits combustibles :

Désignation de l'installation	Capacité maximale	Nomenclature		Régime (AS - A - D-NC)
		Rubrique	Seuil	
Stockage de matières, produits ou substances combustibles en quantité supérieure à 500 t dans des entrepôts couverts à l'exclusion des dépôts utilisés au stockage de catégories de matières, produits ou substances relevant par ailleurs de la présente nomenclature, des bâtiments destinés exclusivement au remisage de véhicules à moteur et de leur remorque et des établissements recevant du public.	50 000 t de produits combustibles stockés y compris les matières relevant des rubriques 1530, 2662 et 2663 345 000 m ³ de volume d'entrepôt	1510-1	50 000 m ³	A
Dépôts de bois, papier, carton ou matériaux combustibles analogues	50000 m ³ de matières stockées si tout le stockage présent dans l'entrepôt relève de la rubrique 1530	1530-1	20 000 m ³	A
Stockage de polymères (matières plastiques, caoutchoucs, élastomères, résines et adhésifs synthétiques)	25000 m ³ de matières stockées si la moitié du stockage présent dans l'entrepôt relève de la rubrique 2662	2662-a	1000 m ³	A
Stockage de Pneumatiques et produits dont 50 % au moins de la masse totale unitaire est composée de polymères (matières plastiques, caoutchoucs, élastomères, résines et adhésifs synthétiques) 1. A l'état alvéolaire ou expansé tels que mousse de latex, de polyuréthane, de polystyrène, etc.,	25000 m ³ de matières stockées si la moitié du stockage présent dans l'entrepôt relève de la rubrique 2663-1	2663-1.a	2000 m ³	A
Stockage de Pneumatiques et produits dont 50 % au moins de la masse totale unitaire est composée de polymères (matières plastiques, caoutchoucs, élastomères, résines et adhésifs synthétiques) 2. <u>Dans les autres cas</u> que l'état alvéolaire ou expansé tels que mousse de latex, de polyuréthane, de polystyrène, etc et pour les pneumatiques	25000 m ³ de matières stockées si la moitié du stockage présent dans l'entrepôt relève de la rubrique 2663-2	2663-2.a	10 000 m ³	A
installations de Réfrigération ou compression fonctionnant à des pressions effectives supérieures à 10 ⁵ Pa Comprimant ou utilisant des fluides non inflammables ou non toxiques	450 kW	2920-2.b	50 kW	D

Ateliers de charge d'accumulateurs dont la capacité est exprimée en puissance maximale de courant continu	500 kW	2925	50 kW	D
Installations de combustion, lorsque l'installation consomme exclusivement, seuls ou en mélange, du gaz naturel, des gaz de pétrole liquéfiés, du fioul domestique, du charbon, des fiouls lourds ou de la biomasse : Deux chaudières à gaz de 600 kW	1,2 MW	2910-A	2 MW	NC

A :Autorisation

D :Déclaration

NC :Non Classable

Les installations citées à l'article 1.1 - ci-dessus sont reportées sur le plan de situation de l'établissement annexé au présent arrêté.

1.2 - Description des installations

1.2.1 - Bâtiment principal

Le bâtiment occupe une surface au sol de 36 300 m².

L'entrepôt est constitué de six cellules dont les surfaces unitaires sont les suivantes :

- Cellule 1 : 5 872 m²,
- Cellule 2 : 5 824 m²,
- Cellule 3 : 5 814 m²,
- Cellule 4 : 5 814 m²,
- Cellule 5 : 5 824 m²,
- Cellule 6 : 5 872 m²,

L'entrepôt a une hauteur de 12,30 m sur acrotère et 9,80 m sous poutre dans les cellules.

Le bâtiment comprend également :

- 6 locaux de charges d'accumulateurs d'une surface unitaire de 84 m²,
- des locaux techniques comportant la chaufferie, le local sprinklage et le local compresseur,
- des bureaux et locaux sociaux (accueil, sanitaires, salle de pause, vestiaires...) sur 1212,25 m² répartis en deux niveaux.

1.2.2 - Nature et organisation des stockages

Les produits autorisés dans les cellules de stockage sont des types suivants :

- Biens culturels (CD et DVD),
 - Equipements image et sons,
 - Informatique et téléphonie mobile
 - Mobilier
 - Electroménager,
 - Prêt à porter, tissus, cuir.
- mentionné

La nature des stockages présents dans les cellules est spécialisée selon les types mentionnés ci-dessus.

L'entrepôt permet de stocker au maximum 25 000 m³ de matières relevant des rubriques 2662, 2663-1 et 2663-2.

Le site comportera aussi, pour la préparation des commandes, les stockages associés suivants :

- films plastiques pour emballage,
- films de papier bulles,
- enveloppes bulles,
- palettes en bois,
- cartons de toute forme.

Sont exclus des stockages les produits suivants :

- Les solides inflammables,
- Les produits comburants,
- les liquides inflammables,
- Les aérosols,
- Les matières explosives ou explosibles,
- Les produits toxiques,
- Les produits phytosanitaires,
- Les acides et les bases.

1.2.3 - Bâtiment annexe

Un hangar couvert de 200 m² fermé sur trois côtés ayant une hauteur sous poutre de 3,5 m est destiné au stockage des palettes de bois.

Un local « gardien » se trouve à l'entrée du site.

1.3 - Installations connexes non visées à la nomenclature ou soumises à déclaration

Les prescriptions du présent arrêté s'appliquent également aux autres installations ou équipements exploités dans l'établissement, qui mentionnés ou non à la nomenclature sont de nature par leur proximité ou leur connexité avec l'installation soumise à autorisation à modifier les dangers ou inconvénients de cette installation.

Le présent arrêté vaut récépissé de déclaration pour les installations classées soumises à déclaration figurant dans le tableau visé à l'article 1.1 - .

1.4 - Notion d'établissement

L'**établissement** est constitué par l'ensemble des installations classées relevant d'un même exploitant situées sur un même site au sens de l'article 12 du décret 77-1133 du 21 septembre 1977 modifié, y compris leurs équipements et activités connexes.

ARTICLE 2 : CONDITIONS GENERALES DE L'AUTORISATION

2.1 - Conformité au dossier

Les installations, objet du présent arrêté, sont disposées, aménagées et exploitées conformément aux plans et données techniques contenus dans le dossier déposé par l'exploitant.

2.2 - Convention et dispositions générales d'exploitation

La Société GEMFI, détenteur et demandeur, est titulaire de l'autorisation préfectorale d'exploiter pour l'ensemble des installations et est considérée au titre du présent arrêté en qualité d'exploitant.

En cas de location de cellules de stockage de l'établissement, l'exploitant prévoit dans le cadre d'une convention avec les locataires des différentes cellules de veiller à la bonne application des prescriptions annexées au présent arrêté, notamment en ce qui concerne la nature des produits stockés et le maintien en

bon état de fonctionnement des installations de sécurité.

Cette convention précise que l'exploitant s'assure que le locataire ait connaissance des dispositions du présent arrêté et rappelle les obligations d'un exploitant d'une installation classée. De plus, chaque locataire doit respecter les dispositions énoncées dans le règlement intérieur de l'entrepôt établi par l'exploitant sous réserve qu'elles ne soient pas contraires aux dispositions du présent arrêté.

L'exploitant adresse à M. Le Préfet de la Gironde une copie de chaque convention établie signée des différentes parties, 2 mois avant la date d'effet de chaque bail ou de son renouvellement, comprenant notamment :

- la désignation du pétitionnaire pour la location de la ou les cellules de stockage concernées ;
- la description de la nature (pouvoir calorifique notamment...) et des quantités maximales correspondantes des produits entreposés dans chaque cellule louée ainsi que le mode de suivi des stocks ;
- les dispositions spécifiques relatives aux conditions d'exploitation et de sécurité de la ou des cellules louées (consignes de sécurité, maintenance des matériels de détection et de défense « incendie », entraînement et formation du personnel aux risques d'incendie, installations électriques...);
- la gestion des pollutions (alerte, traitement...) des eaux pluviales ;
- la désignation d'une personne responsable sécurité pour les cellules louées ;
- l'application des dispositions prévues pour le Plan de Secours Interne P.S.I activé sous la direction de l'exploitant.

2.3 - Rythme de fonctionnement (heures et jours d'ouvertures)

L'établissement fonctionne de 6h à 22h du lundi au vendredi 52 semaines par an. En période de très forte activité, un fonctionnement nocturne pourra être mis en place de manière exceptionnelle.

2.4 - Intégration dans le paysage

L'exploitant prend les dispositions appropriées qui permettent d'intégrer l'installation dans le paysage.

L'ensemble des installations est maintenu propre et entretenu en permanence.

Les abords de l'installation, placés sous le contrôle de l'exploitant sont aménagés et maintenus en bon état de propreté (peinture,...). Les émissaires de rejet et leur périphérie font l'objet d'un soin particulier (plantations, engazonnement,...).

2.5 - Hygiène et sécurité

Le présent arrêté ne dispense pas l'exploitant du respect des dispositions d'hygiène et sécurité pour les personnels travaillant dans l'établissement, fixées notamment par le Code du Travail.

2.6 - Consignes

Les consignes d'exploitation de l'ensemble des installations comportent explicitement les contrôles à effectuer, en marche normale et à la suite d'un arrêt pour travaux de modification ou d'entretien de façon à permettre en toutes circonstances le respect des dispositions du présent arrêté.

2.7 - Réserves de produits ou matières consommables

L'établissement dispose de réserves suffisantes de produits ou matières consommables utilisés de manière courante ou occasionnelle pour assurer la protection de l'environnement tels que manches de filtre, produits de neutralisation, liquides inhibiteurs, produits absorbants...

2.8 - Installations de traitement des effluents

Les installations de traitement sont conçues, exploitées et entretenues de manière à réduire à leur minimum les durées d'indisponibilité pendant lesquelles elles ne peuvent assurer pleinement leur fonction. Si une indisponibilité est susceptible de conduire à un dépassement des valeurs limites imposées, l'exploitant prend les dispositions nécessaires pour réduire la pollution émise en réduisant ou arrêtant si besoin les fabrications concernées.

2.9 - Contrôles, analyses et contrôles inopinés

L'inspection des installations classées peut réaliser ou demander à tout moment la réalisation par un organisme tiers choisi par elle-même, de prélèvements et analyses d'effluents liquides ou gazeux, de déchets ou de sols, l'exécution de mesures de niveaux sonores et vibrations, le contrôle de l'impact de l'activité de l'établissement sur le milieu récepteur. Les frais de prélèvement et d'analyse sont à la charge de l'exploitant.

ARTICLE 3 : RECOLEMENT AUX PRESCRIPTIONS

Avant mise en service des installations puis annuellement, l'exploitant procède à un récolement des prescriptions du présent arrêté préfectoral. Il doit conduire pour chaque prescription réglementaire, à vérifier sa compatibilité avec les caractéristiques constructives des installations et les procédures opérationnelles existantes. Une traçabilité en est tenue. Son bilan accompagné le cas échéant d'un échéancier de résorption des écarts, est transmis à l'inspection des Installations Classées.

L'exploitant met ensuite en place une organisation appropriée permettant de s'assurer en permanence du respect des dispositions de son arrêté d'autorisation.

ARTICLE 4 : MODIFICATIONS

Toute modification apportée par le demandeur à l'installation, à son mode d'utilisation ou à son voisinage, et de nature à entraîner un changement notable des éléments du dossier de demande d'autorisation, doit être portée avant sa réalisation à la connaissance du préfet avec tous les éléments d'appréciation.

ARTICLE 5 : DELAIS DE PRESCRIPTIONS

La présente autorisation, qui ne vaut pas permis de construire, cesse de produire effet si l'installation n'a pas été mise en service dans un délai de trois ans ou n'a pas été exploitée durant deux années consécutives, sauf cas de force majeure.

ARTICLE 6 : INCIDENTS/ACCIDENTS

L'exploitant est tenu à déclarer "dans les meilleurs délais" à l'inspection des installations classées les accidents ou incidents survenus du fait du fonctionnement de son installation qui sont de nature à porter atteinte aux intérêts mentionnés à l'article L511-1 du Code de l'Environnement.

L'exploitant détermine ensuite les mesures envisagées pour éviter son renouvellement compte tenu de l'analyse des causes et des circonstances de l'accident, et les confirme dans un document transmis sous 15 jours à l'inspection des installations classées, sauf décision contraire de celle-ci.

ARTICLE 7 : CESSATION D'ACTIVITES

En cas d'arrêt définitif d'une installation classée, l'exploitant doit remettre son site dans un état tel qu'il ne s'y manifeste aucun des dangers ou inconvénients mentionnés à l'article L 511-1 du Code de l'Environnement.

Au moins un mois avant la mise à l'arrêt définitif, l'exploitant notifie au Préfet la date de cet arrêt. La notification doit être accompagnée d'un dossier comprenant le plan à jour des terrains d'emprise de l'installation, ainsi qu'un mémoire sur les mesures prises ou prévues pour la remise en état du site et comportant notamment :

- 1°) l'évacuation ou l'élimination des produits dangereux, des matières polluantes susceptibles d'être véhiculées par l'eau ainsi que des déchets présents sur le site,
- 2°) la dépollution des sols et des eaux souterraines éventuellement polluées,
- 3°) l'insertion du site de l'installation dans son environnement,
- 4°) en cas de besoin, la surveillance à exercer de l'impact de l'installation sur son environnement.
- 5°) Le démantèlement des installations

ARTICLE 8 : CHANGEMENT D'EXPLOITANT

Lorsque l'installation change d'exploitant, le nouvel exploitant ou son représentant doit en faire la déclaration au Changement Préfet dans le mois qui suit la prise en charge de l'exploitation. Cette déclaration doit mentionner, s'il s'agit d'une personne physique, les noms, prénoms et domicile du nouvel exploitant ou, s'il s'agit d'une personne morale, sa dénomination ou sa raison sociale, sa forme juridique, l'adresse de son siège social ainsi que la qualité du signataire de la déclaration (article 34 du décret du 21 septembre 1977).

ARTICLE 9 : DELAI ET VOIE DE RECOURS

La présente décision peut être déférée au Tribunal Administratif de Bordeaux. Le délai de recours est de deux mois pour le demandeur ou l'exploitant à compter de la notification du présent arrêté. Ce délai est de 4 ans pour les tiers à compter de l'accomplissement des formalités de publication dudit arrêté.

ARTICLE 10 : INFORMATION DES TIERS ET EXECUTION

Les droits des tiers sont expressément réservés.

Faute, par l'exploitant, de se conformer aux conditions sus-indiquées et à toutes celles que l'administration jugerait utiles, pour la protection des intérêts visés à l'article L 511-1 du Code de l'Environnement, de lui prescrire ultérieurement, la présente autorisation pourra être rapportée.

L'exploitant devra toujours être en possession de son arrêté d'autorisation et le présenter à toute réquisition

Une copie de cet arrêté devra, en outre, être constamment tenue affichée dans le lieu le plus apparent de l'établissement.

Le Maire de Cestas est chargé de faire afficher à la porte de la mairie, pendant une durée minimum d'un mois, un extrait du présent arrêté énumérant les conditions auxquelles l'autorisation est accordée, en faisant connaître qu'une copie intégrale est déposée aux archives communales et mise à la disposition de tout intéressé.

Un avis sera inséré, par les soins de la Préfecture et aux frais de l'exploitant, dans deux journaux du département.

- le Secrétaire Général de la Préfecture,
- le Maire de Cestas,
- l'Inspecteur des installations classées de la Direction Régionale de l'Industrie, de la Recherche et de l'Environnement Aquitaine,

et tous agents de contrôle sont chargés, chacun en ce qui le concerne, de l'exécution du présent arrêté.

Fait à Bordeaux le, **15 JAN. 2007**

LE PREFET,

~~Pour le Préfet,~~

~~Le Secrétaire Général~~

François PENY,

PRESCRIPTIONS ANNEXEES A L'ARRETE PREFECTORAL

N° 16078 DU 15 JANVIER 2007

TITRE I : PRÉVENTION DE LA POLLUTION DE L'EAU

ARTICLE 1 : PLAN DES RESEAUX

Un schéma de tous les réseaux et un plan des égouts sont établis par l'exploitant, régulièrement mis à jour, notamment après chaque modification notable, et datés. Ils sont tenus à la disposition de l'inspection des installations classées ainsi que des services d'incendie et de secours.

Le plan des réseaux d'alimentation et de collecte doit faire apparaître les secteurs collectés, les points de branchement, regards, avaloirs, postes de relevage, postes de mesure, vannes manuelles et automatiques...

ARTICLE 2 : PRÉLÈVEMENTS D'EAU

2.1 - Dispositions générales

L'exploitant prend toutes les dispositions nécessaires dans la conception et l'exploitation des installations pour limiter la consommation d'eau.

2.2 - Origine de l'approvisionnement en eau

L'eau utilisée dans l'établissement pour les eaux sanitaires et industrielles provient uniquement du réseau public de distribution d'eau potable de la ville de Bordeaux. La consommation en eau du réseau public n'excédera pas 2100 m³/an.

L'eau utilisée pour l'arrosage des espaces verts du site provient dans la mesure du possible de la récupération des eaux pluviales de toiture ou d'un prélèvement dans la nappe phréatique.

L'exploitant est tenu de tenir à jour la déclaration de forage au titre de l'article 131 du Code Minier et la déclaration de prélèvement au titre de la procédure prévue par l'article L.214-1 et suivants du Code de l'Environnement.

2.3 - Relevé des prélèvements d'eau

Les installations de prélèvement d'eau sont munies d'un dispositif de mesure totalisateur. Ce dispositif est relevé **mensuellement**. Ces résultats sont portés sur un registre éventuellement informatisé tenu à la disposition de l'Inspection des Installations Classées.

2.4 - Protection des réseaux d'eau potable et des nappes souterraines

Un ou plusieurs réservoirs de coupure ou bac de disconnexion ou tout autre équipement présentant des garanties équivalentes sont installés afin d'isoler les réseaux d'eaux industrielles et pour éviter des retours de produits dans les réseaux d'eau publique ou dans les nappes souterraines.

ARTICLE 3 : PRÉVENTION DES POLLUTIONS ACCIDENTELLES

3.1 - Dispositions générales

L'exploitant prend toutes les dispositions nécessaires dans la conception, la construction et l'exploitation des installations pour limiter les risques de pollution accidentelle des eaux ou des sols.

3.2 - Canalisations de transport de fluides

Les canalisations de transport de fluides dangereux ou insalubres et de collecte d'effluents pollués ou susceptibles de l'être sont étanches et résistent à l'action physique et chimique des produits qu'elles sont susceptibles de contenir. Elles doivent être convenablement entretenues et faire l'objet d'examen périodiques appropriés permettant de s'assurer de leur bon état. Sauf exception motivée par des raisons de sécurité ou d'hygiène, les canalisations de transport de fluides dangereux à l'intérieur de l'établissement sont aériennes.

Les différentes canalisations sont repérées conformément aux règles en vigueur.

A l'exception des cas accidentels où la sécurité des personnes ou des installations serait compromise, il est interdit d'établir des liaisons directes entre les réseaux de collecte des effluents devant subir un traitement ou être détruits et le milieu récepteur.

3.3 - Réservoirs

3.3.1 - Les réservoirs fixes de produits polluants ou dangereux non soumis à la réglementation des appareils à pression de vapeur ou de gaz, ni à celles relatives au stockage des liquides inflammables satisfont aux dispositions suivantes :

- si leur pression de service est inférieure à 0,3 bars, ils doivent subir un essai d'étanchéité à l'eau par création d'une surpression égale à 5 cm d'eau avant leur mise en service,
- si leur pression de service est supérieure à 0,3 bars, les réservoirs doivent :
 - porter l'indication de la pression maximale autorisée en service,
 - être munis d'un manomètre et d'une soupape ou organe de décharge.

3.3.2 - L'étanchéité des réservoirs contenant des produits polluants ou dangereux est contrôlée périodiquement

3.3.3 - Ces réservoirs sont équipés de manière à pouvoir vérifier leur niveau de remplissage à tout moment et empêcher ainsi les débordements en cours de remplissage.

3.4 - Capacité de rétention

3.4.1 - Le sol des aires et des locaux de stockage ou de manipulation des produits dangereux pour l'homme ou susceptibles de créer une pollution de l'eau ou du sol doit être étanche, incombustible et équipé de façon à pouvoir recueillir ou traiter, conformément aux dispositions prévues pour l'élimination des eaux et des déchets, les eaux de lavage et les produits répandus accidentellement. Les produits recueillis sont de préférence récupérés et recyclés, en cas d'impossibilité traités conformément aux dispositions prévues pour l'élimination des eaux et des déchets.

3.4.2 - Tout stockage d'un liquide susceptible de créer une pollution des eaux ou des sols est associé à une capacité de rétention dont le volume est au moins égal à la plus grande des deux valeurs suivantes :

- 100 % de la capacité du plus grand réservoir,
- 50 % de la capacité globale des réservoirs associés.

Cette disposition n'est pas applicable aux bassins de traitement des eaux résiduaires.

Pour les stockages de récipients de capacité unitaire inférieure ou égale à 250 litres, la capacité de rétention est au moins égale à :

- dans le cas de liquides inflammables, à l'exception des lubrifiants, 50 % de la capacité totale des fûts,
- dans les autres cas, 20 % de la capacité totale des fûts,
- dans tous les cas 800 litres minimum ou égale à la capacité totale lorsque celle-là est inférieure à 800 litres.

3.4.3 - La capacité de rétention est étanche aux produits qu'elle pourrait contenir et résiste à l'action physique et chimique des fluides. Il en est de même pour son dispositif d'obturation qui est maintenu fermé.

L'étanchéité du (ou des) réservoir associé(s) à une capacité de rétention doit pouvoir être contrôlée à tout moment.

Les réservoirs ou récipients contenant des produits incompatibles ne sont pas associés à une même rétention.

Le stockage des liquides inflammables, ainsi que des autres produits, toxiques, corrosifs ou dangereux pour l'environnement, n'est autorisé sous le niveau du sol que dans des réservoirs en fosse maçonnée, ou assimilés, et pour les liquides inflammables, dans les conditions énoncées ci-dessus.

3.4.4 - Les aires de chargement et de déchargement de véhicules citernes sont étanches et disposées en pente suffisante pour drainer les fuites éventuelles vers une (des) rétention(s) dimensionnée(s) selon les mêmes règles.

Le transport des produits à l'intérieur de l'établissement est effectué avec les précautions nécessaires pour éviter le renversement accidentel des emballages (arrimage des fûts...)

Le stockage et la manipulation de produits dangereux ou polluants, solides ou liquides (ou liquéfiés) sont effectués sur des aires étanches et aménagées pour la récupération des fuites éventuelles.

Les stockages des déchets susceptibles de contenir des produits polluants sont réalisés sur des aires étanches et aménagées pour la récupération des eaux de ruissellement.

ARTICLE 4 : COLLECTE DES EFFLUENTS

4.1 - Réseaux de collecte

4.1.1 - Tous les effluents aqueux sont canalisés.

4.1.2 - Les réseaux de collecte des effluents séparent les eaux pluviales non polluées (et les eaux non polluées s'il y en a) et les diverses catégories d'eaux polluées.

4.1.3 - En complément des dispositions prévues à l'article 3.2 - du présent arrêté, les réseaux d'égouts sont conçus et aménagés pour permettre leur curage. Un système de déconnexion doit permettre leur isolement par rapport à l'extérieur. Les effluents aqueux rejetés par les installations ne sont pas susceptibles de dégrader les réseaux d'égouts ou de dégager des produits toxiques ou inflammables dans ces égouts, éventuellement par mélange avec d'autres effluents. Ces effluents ne contiennent pas de substances de nature à gêner le bon fonctionnement des ouvrages de traitement.

4.1.4 - Les collecteurs véhiculant des eaux polluées par des liquides inflammables ou susceptibles de l'être, sont équipés d'une protection efficace contre le danger de propagation de flammes.

4.2 - Eaux pluviales souillées

L'exploitant met en place un bassin de confinement destiné à recevoir le premier flot des eaux pluviales souillées. Ce bassin peut également servir dans le cadre du confinement des eaux accidentellement polluées tel qu'imposé par l'article des présentes prescriptions techniques.

4.3 - Eaux polluées accidentellement

L'ensemble des eaux polluées lors d'un accident ou d'un incendie, y compris celles utilisées pour l'extinction, doit être recueilli dans un volume formant rétention de 1370 m³.

Ce volume qui est maintenu vide en permanence est constitué par :

- le bassin étanché situé à l'angle Est du site,
- la zone en pente de manœuvre des camions au niveau des quais de chargement.

Une vanne motorisée à commande automatique et manuelle est placée sur le réseau eaux pluviales de voirie en aval de ces dispositifs de rétention et en amont du séparateur d'hydrocarbures. Les organes de commande doivent pouvoir être actionnés en toute circonstance, localement et à partir d'un poste de commande. La vanne de fermeture manuelle est clairement identifiée.

Les produits recueillis ne peuvent être rejetés au milieu récepteur qu'après contrôle de leur qualité et si besoin traitement approprié. En cas de traitement en tant que déchet, ces produits devront respecter les dispositions prévues par le titre IV.

ARTICLE 5 : TRAITEMENT DES EFFLUENTS

5.1 - Traitement des eaux pluviales

Les eaux pluviales de voiries sont traitées par un séparateur d'hydrocarbures avant de rejoindre le bassin d'étalement étanché situé au Sud site.

Les eaux pluviales de toitures non souillées sont rejetées dans un bassin d'étalement situé au Nord du site puis éliminées par infiltration.

5.2 - Conception des installations de traitement (séparateurs décanteurs deshuileurs ...)

Les installations de traitement sont conçues de manière à faire face aux variations de débit, de température ou de composition des effluents à traiter.

Les procédés de traitement non susceptibles de conduire à un transfert de pollution sont privilégiés pour l'épuration des effluents.

5.3 - Entretien et suivi des installations de traitement

Les installations de traitement sont correctement entretenues. Les principaux paramètres permettant de s'assurer de leur bonne marche sont mesurés périodiquement.

Les résultats de ces mesures sont portés sur un registre éventuellement informatisé et tenus à la disposition de l'inspection des installations classées.

ARTICLE 6 : DÉFINITION DES REJETS

6.1 - Identification des effluents

Les différentes catégories d'effluents doivent être identifiées :

1. les eaux exclusivement pluviales et eaux non susceptibles d'être polluées,
2. les eaux pluviales polluées,
3. les eaux usées : les eaux de lavages des sols, les purges des chaudières,
4. les eaux domestiques : les eaux vannes, les eaux des lavabos et douches, les eaux de cantine.

6.2 - Dilution des effluents

Il est interdit d'abaisser les concentrations en substances polluantes des rejets par simples dilutions autres que

celles résultant du rassemblement des effluents normaux de l'établissement ou celles nécessaires à la bonne marche des installations de traitement.

6.3 - Rejet en nappe

Le rejet direct ou indirect d'effluents même traités, autres que ceux dont l'épandage est réglementairement autorisé, dans la (les) nappe(s) d'eaux souterraines est interdit.

6.4 - Caractéristiques générales des rejets

Les effluents rejetés doivent être exempts :

- de matières flottantes,
- de produits susceptibles de dégager en égout ou dans le milieu naturel directement ou indirectement des gaz ou vapeurs toxiques, inflammables ou odorantes,
- de tous produits susceptibles de nuire à la conservation des ouvrages, ainsi que des matières déposables ou précipitables qui, directement ou indirectement, seraient susceptibles d'entraver le bon fonctionnement des ouvrages.

De plus :

- ils ne doivent pas comporter des substances toxiques, nocives ou néfastes dans des proportions capables d'entraîner la destruction du poisson, de nuire à sa nutrition ou à sa reproduction ou à sa valeur alimentaire,
- ils ne doivent pas provoquer une coloration notable du milieu récepteur, ni être de nature à favoriser la manifestation d'odeurs ou de saveurs.

6.5 - Localisation des points de rejet

L'émissaire 1 correspond à un rejet d'eaux pluviales de voiries stockées le bassin d'étalement situé au Sud du site. Le débit de fuite global de cet émissaire est fixé à 16 l/s.

L'émissaire 2 correspond aux eaux usées et eaux domestiques. Leur rejet s'effectue dans le réseau d'assainissement de la commune de CESTAS aboutissant à la station d'épuration urbaine de CESTAS.

Ces émissaires sont indiqués sur le plan des installations figurant en annexe I.

ARTICLE 7 : VALEURS LIMITES DE REJETS

7.1 - Eaux exclusivement pluviales

Le rejet des eaux pluviales ne doit pas contenir, en sortie du séparateur à hydrocarbures, plus de:

SUBSTANCES	CONCENTRATIONS (en mg/l)	MÉTHODES DE RÉFÉRENCE
MEST	100	NF EN 872
DCO	300	NFT 90101
DBO5	100	NFT 90103
Hydrocarbures totaux	5	NFT 90114 (2)

(2) La norme NFT 90203 sera réservée aux raffineries ou aux installations réglementées par un texte spécifique prévoyant explicitement l'utilisation de cette norme (arrêté du 25 janvier 1991 relatif aux installations d'incinération de résidus urbains, par exemple).

7.2 - Eaux domestiques

Les eaux domestiques sont traitées et évacuées conformément aux règlements en vigueur.

7.3 - Eaux usées

Les eaux usées du site respectent les conditions édictées aux points suivants. Dans le cas contraire ces effluents sont traités comme des déchets et leur élimination est conforme aux dispositions du titre IV.

7.3.1 - Débit

Le débit maximal en eaux usées est fixé à 50 l/j

7.3.2 - Température, pH et couleur

Les rejets doivent respecter les conditions suivantes :

Température (<)	pH (fourchette)
30°C	5,5-8,5

7.3.3 - Substances polluantes

Les eaux usées ne doivent pas contenir avant rejet dans le réseau du site plus de :

SUBSTANCES	CONCENTRATIONS (en mg/l)	MÉTHODES DE RÉFÉRENCE
MEST	100 600 (1)	NF EN 872
DCO	300 2000 (1)	NFT 90101
DBO5	100 800 (1)	NFT 90103

(1) Lorsque le flux maximal apporté par l'effluent est susceptible de dépasser 15 kg/j de DBO5 ou 45 kg/j de DCO

7.4 - raccordement à la station d'épuration collective

Le raccordement à la station d'épuration de la commune de CESTAS doit être autorisé par la collectivité à laquelle appartient le réseau public, en application de l'article L.35-8 du code de la santé publique.

Une convention fixant les conditions administratives, techniques et financières de raccordement peut compléter utilement l'autorisation. Elle fixe les conditions de surveillance du fonctionnement de la station d'épuration collective recevant l'effluent industriel et notamment le rendement de l'épuration entre l'entrée et la sortie de la station. Elle est transmise à l'Inspection des Installations Classées.

ARTICLE 8 : CONDITIONS DE REJET

8.1 - Conception et aménagement des ouvrages de rejet

Les points de rejets dans le milieu naturel doivent être en nombre aussi réduit que possible.

Les dispositifs de rejet des effluents liquides sont aménagés de manière à réduire autant que possible la perturbation apportée au milieu récepteur, aux abords du point de rejet.

Ils doivent, en outre, permettre une bonne diffusion des effluents dans le milieu récepteur.

8.2 - Implantation et aménagement des points de prélèvements

Sur chaque ouvrage de rejet d'effluents liquides sont prévus un point de prélèvement d'échantillons et des points de mesure (débit, température, concentration en polluant, ...).

Ces points sont implantés dans une section dont les caractéristiques (rectitude de la conduite à l'amont, qualité des parois, régime d'écoulement) permettent de réaliser des mesures représentatives de manière à ce que la vitesse n'y soit pas sensiblement ralentie par des seuils ou obstacles situés à l'aval et que l'effluent soit suffisamment homogène.

Ces points sont aménagés de manière à être aisément accessibles et permettre des interventions en toute sécurité. Toutes dispositions doivent également être prises pour faciliter les interventions d'organismes extérieurs à la demande de l'inspection des installations classées.

Un point de prélèvement d'échantillons et des points de mesure sont implanté entre la sortie du séparateur d'hydrocarbure et le bassin d'orage.

ARTICLE 9 : SURVEILLANCE DES REJETS

Afin de s'assurer de la conformité avec les valeurs limites imposées par le présent arrêté, l'exploitant fait procéder au moins une fois par an aux prélèvements, mesures et analyses des effluents soumis aux dispositions des points 7.1 et 7.3 par un organisme extérieur (laboratoire agréé par le Ministre chargé de l'Environnement).

Les résultats sont transmis sans délai à l'inspection des installations classées.

Au vu des résultats, l'inspection des installations classées juge de la nécessité de modifier la fréquence des analyses.

ARTICLE 10 : CONSÉQUENCES DES POLLUTIONS ACCIDENTELLES

En cas de pollution accidentelle provoquée par l'établissement, l'exploitant devra être en mesure de fournir dans les délais les plus brefs, tous les renseignements dont il dispose permettant de déterminer les mesures de sauvegarde à prendre pour ce qui concerne les personnes, la faune, la flore, les ouvrages exposés à cette pollution, en particulier :

- 1°) la toxicité et les effets des produits rejetés,
- 2°) leur évolution et leurs conditions de dispersion dans le milieu naturel,
- 3°) la définition des zones risquant d'être atteintes par des concentrations en polluants susceptibles d'entraîner des conséquences sur le milieu naturel ou les diverses utilisations des eaux,
- 4°) les méthodes de destruction des polluants à mettre en œuvre,
- 5°) les moyens curatifs pouvant être utilisés pour traiter les personnes, la faune ou la flore exposées à cette pollution,
- 6°) les méthodes d'analyses ou d'identification et organismes compétents pour réaliser ces analyses.

Pour cela, l'exploitant constitue un dossier comportant l'ensemble des dispositions prises et des éléments bibliographiques rassemblés pour satisfaire aux 6 points ci-dessus. Ce dossier de lutte contre la pollution des eaux est tenu à la disposition de l'inspection des installations classées et des services chargés de la police des eaux, et régulièrement mis à jour pour tenir compte de l'évolution des connaissances et des techniques.

Les produits récupérés en cas d'accident, les lixiviats et les eaux de ruissellement visées au présent article ne peuvent être rejetés que dans des conditions conformes au présent arrêté ou sont éliminés comme les déchets. En particulier, les produits récupérés en cas d'accident suivent prioritairement la filière déchets.

TITRE II : PRÉVENTION DE LA POLLUTION ATMOSPHÉRIQUE

ARTICLE 11 : DISPOSITIONS GÉNÉRALES

L'exploitant prend toutes les dispositions nécessaires dans la conception et l'exploitation des installations pour réduire la pollution de l'air à la source, notamment en optimisant l'efficacité énergétique.

Les poussières, gaz polluants ou odeurs sont, dans la mesure du possible, captés à la source, canalisés et traités. Sans préjudice des règles relatives à l'hygiène et à la sécurité des travailleurs, les rejets doivent être conformes aux dispositions du présent arrêté.

L'ensemble des installations est nettoyé régulièrement et tenu dans un bon état de propreté.

11.1 - Odeurs

Toutes dispositions sont prises pour que l'établissement ne soit pas à l'origine de gaz odorants, susceptibles d'incommoder le voisinage, de nuire à la santé ou à la sécurité publique

Les dispositions nécessaires sont prises pour limiter les odeurs provenant du traitement des effluents.

Les sources potentielles d'odeurs de grande surface (bassins de stockage, de traitement...) difficiles à confiner, doivent être implantées de manière à limiter la gêne pour le voisinage (éloignement...)

Les dispositions nécessaires sont prises pour éviter en toute circonstance, l'apparition de conditions anaérobies dans les bassins de stockage ou de traitement, ou dans les canaux à ciel ouvert. Les bassins, canaux, stockage et traitement des boues susceptibles d'émettre des odeurs sont couverts autant que possible et si besoin ventilés.

11.2 - Voies de circulation

Sans préjudice des règles d'urbanisme, l'exploitant prend les dispositions nécessaires pour prévenir les envois de poussières et matières diverses :

- les voies de circulation et aires de stationnement des véhicules sont aménagées (formes de pente, revêtement, etc) et convenablement nettoyées,
- les véhicules sortant de l'installation n'entraînent pas de dépôt de poussière ou de boue sur les voies de circulation. Pour cela, des dispositions telles que le lavage des roues de véhicules doivent être prévues en cas de besoin,
- les surfaces où cela est possible sont engazonnées,
- des écrans de végétation sont mis en place le cas échéant.

11.3 - Stockages

Les stockages de produits pulvérulents sont confinés (récipients, silos, bâtiments fermés) et les installations de manipulation, transvasement, transport de produits pulvérulents sont munies de dispositifs de capotage et d'aspiration permettant de réduire les envois de poussières. Si nécessaire, les dispositifs d'aspiration sont raccordés à une installation de dépoussiérage en vue de respecter les dispositions du présent arrêté. Les équipements et aménagements correspondants satisfont par ailleurs la prévention des risques d'incendie et d'explosion (événements pour les tours de séchage, les dépoussiéreurs...).

Le stockage des autres produits en vrac est réalisé dans la mesure du possible dans des espaces fermés. A défaut, des dispositions particulières tant au niveau de la conception et de la construction (implantation en fonction du vent,...) que de l'exploitation sont mises en œuvre.

Lorsque les stockages se font à l'air libre, l'humidification du stockage ou la pulvérisation d'additifs devront le cas échéant être mis en œuvre pour limiter les envois par temps sec.

ARTICLE 12 : CONDITIONS DE REJET

Les points de rejet dans le milieu naturel sont en nombre aussi réduit que possible.

Les ouvrages de rejet devront permettre une bonne diffusion des effluents dans l'atmosphère.

Notamment, les rejets à l'atmosphère sont dans toute la mesure du possible collectés et évacués après traitement éventuel, par l'intermédiaire de cheminées pour permettre une bonne diffusion des rejets. La forme des conduits, notamment dans leur partie la plus proche du débouché à l'atmosphère, est conçue de façon à favoriser au maximum l'ascension des gaz dans l'atmosphère. Le débouché des cheminées ne comporte pas d'obstacles à la bonne diffusion des gaz (conduits coudés, chapeaux chinois,...). La partie terminale de la cheminée peut comporter un convergent réalisé suivant les règles de l'art lorsque la vitesse d'éjection est plus élevée que la vitesse choisie pour les gaz dans la cheminée. L'emplacement de ces conduits est tel qu'il ne puisse à aucun moment y avoir siphonnage des effluents rejetés dans les conduits ou prises d'air avoisinants. Les contours des conduits ne présentent pas de point anguleux et la variation de la section des conduits au voisinage du débouché est continue et lente.

Sur chaque canalisation de rejet d'effluent sont prévus des points de prélèvement d'échantillons et des points de mesure (débit, température, concentration en polluant, ...) conformes à la norme N.F.X. 44052.

Ces points sont implantés dans une section dont les caractéristiques (rectitude de la conduite à l'amont, qualité des parois, régime d'écoulement, etc.) permettent de réaliser des mesures représentatives de manière que la vitesse n'y soit pas sensiblement ralentie par des seuils ou obstacles situés à l'aval et que l'effluent soit suffisamment homogène.

Ces points sont aménagés de manière à être aisément accessibles et permettre des interventions en toute sécurité. Toutes dispositions doivent également être prises pour faciliter l'intervention d'organismes extérieurs à la demande de l'inspection des installations classées.

ARTICLE 13 : TRAITEMENT DES REJETS ATMOSPHERIQUES

13.1 - Obligation de traitement

Les effluents font l'objet, en tant que de besoin, d'un traitement permettant de respecter les valeurs limites fixées par le présent arrêté. La dilution des rejets atmosphériques est interdite.

13.2 - Conception des installations de traitement

Les installations de traitement sont conçues de manière à faire face aux variations de débit, de température ou de composition des effluents à traiter, en particulier à l'occasion du démarrage ou de l'arrêt des installations.

Les procédés de traitement non susceptibles de conduire à un transfert de pollution sont privilégiés pour l'épuration des effluents.

13.3 - Entretien et suivi des installations de traitement

Les installations de traitement sont correctement entretenues. Les principaux paramètres permettant de s'assurer de leur bonne marche sont mesurés périodiquement.

Les résultats de ces mesures sont portés sur un registre éventuellement informatisé et tenus à la disposition de l'inspection des installations classées.

Les incidents ayant entraîné le fonctionnement d'une alarme et/ou l'arrêt des installations ainsi que les causes de ces incidents et les remèdes apportés sont également consignés dans ce registre.

TITRE III : PRÉVENTION DU BRUIT ET DES VIBRATIONS

ARTICLE 14 : CONCEPTION DES INSTALLATIONS

L'installation doit être construite, équipée et exploitée de façon que son fonctionnement ne puisse être à l'origine de bruits aériens ou de vibrations mécaniques susceptibles de compromettre la santé ou la sécurité du voisinage ou de constituer une gêne pour sa tranquillité.

Les prescriptions de :

- l'arrêté ministériel du 23 janvier 1997 relatif à la limitation des bruits émis dans l'environnement par les installations classées pour la protection de l'environnement,
- la circulaire du 23 juillet 1986 relative aux vibrations mécaniques émises dans l'environnement par les installations classées pour la protection de l'environnement, ainsi que les règles techniques qui y sont annexées,

sont applicables à l'installation dans son ensemble.

Les dispositions du présent titre sont applicables au bruit global émis par l'ensemble des activités exercées à l'intérieur de l'établissement, y compris le bruit émis par les véhicules de transport, matériels de manutention et les engins de chantier.

ARTICLE 15 : CONFORMITE DES MATERIELS

Tous les matériels et objets fixes ou mobiles, susceptibles de provoquer des nuisances sonores, ainsi que les dispositifs sonores de protection des biens et des personnes utilisés à l'intérieur de l'établissement doivent être conformes au décret n° 95-79 du 23 janvier 1995 et des arrêtés ministériels pris pour son application.

ARTICLE 16 : APPAREILS DE COMMUNICATION

L'usage de tous appareils de communication par voie acoustique (sirènes, haut-parleurs, avertisseurs ...) gênants pour le voisinage, est interdit, sauf si leur emploi est exceptionnel et réservé à la prévention ou au signalement d'incidents graves ou d'accidents.

ARTICLE 17 : MESURE DES NIVEAUX SONORES

Le contrôle des niveaux acoustiques dans l'environnement doit se faire en se référant au tableau, ci-joint, qui fixe les points de contrôles (plan joint en annexe I) et les valeurs correspondantes des niveaux-limites admissibles, en limite d'établissement :

Emplacement (s)		Niveau limite de bruit admissible en dB(A)	
Repère	Désignation	Période diurne 7 h - 22 h sauf dimanche et jours fériés	Période nocturne 22 h - 7 h y compris dimanche et jours fériés
1	Limite du site Nord Est	60	58
2	Limite du site Sud Ouest	60	58

3	Limite du site Nord Ouest	60	58
---	------------------------------	----	----

Les points de contrôle choisis doivent rester libres d'accès en tout moment et en tout temps.

La mesure des émissions sonores d'une installation classée est faite selon la méthode fixée à l'annexe de l'arrêté ministériel du 23 janvier 1997.

ARTICLE 18 : VALEURS LIMITES D'EMISSIONS SONORES

Les émissions sonores de l'installation ne doivent pas engendrer, dans les zones à émergence réglementée, une valeur supérieure à celles fixées ci-après.

Niveau de bruit ambiant Existant dans les zones à Émergence réglementée (incluant le bruit de l'établissement)	Émergence admissible de 7 h à 22 h, sauf dimanches et jours fériés	Émergence admissible de 22 h à 7 h, ainsi que les dimanches et jours fériés
Supérieur à 35 dB(A) et inférieur ou égal à 45 dB(A)	6 dB(A)	4 dB(A)
Supérieur à 45 dB(A)	5 dB(A)	3 dB(A)

L'émergence résulte de la comparaison du niveau de bruit ambiant (établissement en fonctionnement) et du bruit résiduel (absence du bruit généré par l'établissement) tels que définis à l'article 2 de l'arrêté ministériel du 23 janvier 1997.

Dans le cas où le bruit particulier de l'établissement est à tonalité marquée au sens du point 1.9 de l'annexe de l'arrêté ministériel du 23 janvier 1997, de manière établie ou cyclique, sa durée d'apparition ne peut excéder 30 % de la durée de fonctionnement de l'établissement dans chacune des périodes diurne ou nocturne définies dans le tableau ci-dessus.

ARTICLE 19 : CONTROLES

L'inspecteur des installations classées peut demander que des contrôles de la situation acoustique soient effectués par un organisme ou une personne qualifiée dont le choix est soumis à son approbation. Une surveillance périodique des émissions sonores en limite de propriété de l'installation classée peut également être demandée par l'inspecteur des installations classées.

ARTICLE 20 : REPOSE VIBRATOIRE

Pour l'application des dispositions de la circulaire n° 23 du 23 juillet 1986 relative aux vibrations mécaniques émises dans l'environnement par les installations classées, toute intervention nécessitant la mise en œuvre de la méthode d'analyse fine de la réponse vibratoire telle que définie dans ladite circulaire, ne peut être effectuée que par un organisme agréé.

ARTICLE 21 : FRAIS OCCASIONNES POUR L'APPLICATION DU PRESENT TITRE

Les frais occasionnés par les mesures prévues au présent titre du présent arrêté sont supportés par l'exploitant. Les résultats de ces mesures doivent être tenus à la disposition de l'inspecteur des installations classées pendant une période minimale de cinq ans.

TITRE IV : TRAITEMENT ET ELIMINATION DE DECHETS

ARTICLE 22 : GESTION DES DECHETS GENERALITES

L'exploitant prend toutes les dispositions nécessaires dans la conception et l'exploitation de ses installations pour assurer une bonne gestion des déchets de son entreprise.

A cette fin, il doit, conformément à la partie "déchets" de l'étude d'impact du dossier de demande d'autorisation d'exploiter, successivement:

- limiter à la source la quantité et la toxicité de ses déchets en adoptant des technologies propres;
- trier, recycler, valoriser ses sous-produits de fabrication;
- s'assurer du traitement ou du prétraitement de ses déchets, notamment par voie physico-chimique, biologique ou thermique;
- s'assurer, pour les déchets ultimes dont le volume doit être strictement limité, d'un stockage dans les meilleures conditions possibles.

Les déchets et résidus produits sont stockés, avant leur revalorisation ou leur élimination, dans des conditions ne présentant pas de risques de pollution (prévention d'un lessivage par les eaux météoriques, d'une pollution des eaux superficielles et souterraines, des envols et des odeurs) pour les populations avoisinantes et l'environnement.

Les stockages temporaires, avant recyclage ou élimination des déchets spéciaux, sont réalisés sur des cuvettes de rétention étanches et si possible protégés des eaux météoriques.

Une procédure interne à l'établissement organise la collecte, le tri, le stockage temporaire, le conditionnement, le transport, et le mode d'élimination des déchets

ARTICLE 23 : NATURE DES DECHETS PRODUITS

Un tableau joint en annexe III précise la liste des déchets produits, les quantités annuelles maximales et les filières de traitement.

L'inspection des installations peut demander à tout moment la mise à jour de ce tableau.

ARTICLE 24 : CARACTERISATION DES DECHETS

Pour les déchets de type banal non souillés par des substances toxiques ou polluantes (verre, métaux, matières plastiques, minéraux inertes, terres, stériles, caoutchouc, textile, papiers et cartons, bois notamment), une évaluation des tonnages produits est réalisée.

Les autres déchets, c'est à dire les déchets spéciaux, sont caractérisés par une analyse chimique de la composition globale et par un test de lixiviation selon la norme NF 31 210, pour les déchets solides, boueux ou pâteux.

ARTICLE 25 : ELIMINATION / VALORISATION

Toute incinération à l'air libre ou dans un incinérateur non autorisé au titre de la législation relative aux installations classées, de quelque nature qu'elle soit, est interdite.

25.1 - Déchets spéciaux

Les déchets qui ne peuvent pas être valorisés sont éliminés dans des installations réglementées à cet effet au titre du code de l'Environnement, dans des conditions permettant d'assurer la protection de l'environnement ; l'exploitant est en mesure d'en justifier l'élimination sur demande de l'inspection des installations classées.

Il tiendra à la disposition de l'inspection des installations classées une caractérisation et une quantification de tous les déchets spéciaux générés par ses activités.

Dans ce cadre, il justifiera à compter du 1er juillet 2002, le caractère ultime au sens du Code de l'Environnement, des déchets mis en décharge.

25.2 - Déchets d'emballage

Les seuls modes d'élimination autorisés pour les déchets d'emballage sont la valorisation par réemploi, recyclage ou toute autre action visant à obtenir des matériaux réutilisables ou de l'énergie.

A cette fin, les détenteurs de déchets d'emballage mentionnés à l'article 1^{er} du décret du 13 juillet 1994 doivent :

- a) Soit procéder eux-mêmes à leur valorisation dans des installations agréées selon les modalités décrites aux articles 6 et 7 du présent décret;
- b) Soit les céder par contrat à l'exploitant d'une installation agréée dans les mêmes conditions;
- c) Soit les céder par contrat à un intermédiaire assurant une activité de transport par route, de négoce ou de courtage de déchets, régie par le décret n° 98-679 du 30 juillet 1998 relatif au transport par route, au négoce et au courtage de déchets.

L'exploitant organise le tri et la collecte de ces déchets à l'intérieur de l'installation de manière à en favoriser la valorisation.

ARTICLE 26 : COMPTABILITE - AUTOSURVEILLANCE

26.1 - Déchets spéciaux

Un registre est tenu sur lequel seront reportées les informations suivantes :

- codification selon la nomenclature officielle annexée au décret 2002-540 du 18 Avril 2002
- type et quantité de déchets produits
- opération ayant généré chaque déchet
- nom des entreprises et des transporteurs assurant les enlèvements de déchets
- date des différents enlèvements pour chaque type de déchets
- nom et adresse des centres d'élimination ou de valorisation
- nature du traitement effectué sur le déchet dans le centre d'élimination ou de valorisation

Ce registre est tenu à la disposition de l'inspection des installations classées trimestriel récapitulatif de l'ensemble des informations indiquées ci-dessus dans les formes par la réglementation en vigueur.

La forme et les moyens de transmission peuvent être modifiés sur demande de l'inspection des installations classées.

26.2 - Déchets d'emballage

L'exploitant tient une comptabilité précise des déchets d'emballage produits et de leur élimination. Ces informations précisent notamment la nature et les quantités des déchets d'emballage éliminés, les modalités
Prescriptions techniques

de cette élimination et, pour les déchets qui ont été remis à des tiers, les dates correspondantes, l'identité et la référence de l'agrément de ces derniers ainsi que les termes du contrat passé conformément à l'article 25.2 - du présent arrêté.

TITRE V : PRÉVENTION DES RISQUES ET SÉCURITÉ

ARTICLE 27 : GENERALITES

27.1 - Clôture de l'établissement

L'établissement est clôturé sur toute sa périphérie. La clôture, d'une hauteur minimale de 2 mètres, est suffisamment résistante pour s'opposer efficacement à l'intrusion d'éléments indésirables.

27.2 - Accès

Les accès à l'établissement sont constamment fermés ou surveillés (gardiennage, télésurveillance....) et seules les personnes autorisées par l'exploitant, et selon une procédure qu'il a définie, sont admises dans l'enceinte de l'établissement.

Le site est équipé d'une alarme anti-intrusion qui fonctionne pendant les horaires de fermeture du site.

ARTICLE 28 : SECURITE

28.1 - Localisation des zones à risques

L'exploitant recense, sous sa responsabilité, les parties de l'installation qui, en raison des caractéristiques qualitatives et quantitatives des matières mises en œuvre, stockées, utilisées ou produites, sont susceptibles d'être à l'origine d'un sinistre pouvant avoir des conséquences directes ou indirectes sur l'environnement, la sécurité publique ou le maintien en sécurité de l'installation. Ces zones doivent se trouver à l'intérieur de la clôture de l'établissement.

Il tient à jour à la disposition de l'inspection des installations classées un plan de ces zones qui doivent être matérialisées dans l'établissement par des moyens appropriés.

La nature exacte du risque (atmosphère potentiellement explosible, etc.) et les consignes à observer sont indiquées à l'entrée de ces zones et en tant que de besoin rappelées à l'intérieur de celles-ci. Ces consignes doivent être incluses dans le plan de secours s'il existe.

L'exploitant peut interdire, si nécessaire l'accès à ces zones.

En plus des dispositions du présent article, les dispositions de l'article 28.4.2 sont applicables à la localisation des zones d'atmosphère explosive.

28.2 - Produits dangereux

L'exploitant dispose des documents lui permettant de connaître la nature et les risques des produits dangereux présents dans l'installation; les fiches de données de sécurité prévues dans le code du travail permettent de satisfaire à cette obligation.

A l'intérieur de l'installation classée autorisée, les fûts, réservoirs et autres emballages portent en caractères très lisibles le nom des produits et les symboles de danger conformément, s'il y a lieu, à la réglementation relative à l'étiquetage des substances et préparations chimiques dangereuses.

Les réservoirs contenant des produits incompatibles susceptibles de provoquer des réactions violentes ou de donner naissance à des produits toxiques lorsqu'ils sont mis en contact, doivent être implantés, identifiés et exploités de manière telle qu'il ne soit aucunement possible de mélanger ces produits.

28.3 - Alimentation électrique de l'établissement

Sauf éléments contraires figurant dans l'étude de dangers, l'alimentation électrique des équipements de sécurité peut être secourue par une source interne à l'établissement.

Les unités doivent se mettre automatiquement en position de sûreté si les circonstances le nécessitent, et notamment en cas de défaut de l'énergie d'alimentation ou de perte des utilités.

Afin de vérifier les dispositifs essentiels de protection, des tests sont effectués. Ces interventions volontaires font l'objet d'une consigne particulière reprenant le type et la fréquence des manipulations.

Par ailleurs, toutes dispositions techniques adéquates doivent être prises par l'exploitant afin que :

- les automates et les circuits de protection soient affranchis des micro- coupures électriques, à défaut leur mise en sécurité est positive.
- le déclenchement partiel ou général de l'alimentation électrique ne puisse pas mettre en défaut ou supprimer totalement ou partiellement la mémorisation de données essentielles pour la sécurité des installations.

28.4 - Sûreté du matériel électrique

28.4.1 - Les installations électriques sont conformes à la réglementation et aux normes en vigueur.

Un contrôle de la conformité et du bon fonctionnement des installations électriques est réalisé annuellement par un organisme indépendant.

Les rapports de contrôle sont tenus à la disposition de l'inspection des installations classées. Ils mentionnent très explicitement les défauts relevés. Il devra être remédié à toute déficience relevée dans les plus brefs délais selon un planning défini par l'exploitant et tenu à la disposition de l'inspection des installations classées.

Dans tous les cas, les matériels et les installations électriques sont maintenus en bon état et contrôlés, après leur installation ou leur modification, par une personne compétente.

D'une façon générale, les équipements métalliques fixes (cuves, réservoirs, canalisations, etc.) sont mis à la terre conformément aux règlements et normes applicables.

28.4.2 - L'exploitant définit sous sa responsabilité l'absence ou la présence des zones dangereuses en fonction de la fréquence et de la durée d'une atmosphère explosive :

- zone où une atmosphère explosive est présente en permanence, pendant de longues périodes ou fréquemment ;
- zone où une atmosphère explosive est susceptible de se présenter occasionnellement en fonctionnement normal ;
- zone où une atmosphère explosive n'est pas susceptible de se présenter en fonctionnement normal ou, si elle se présente néanmoins, elle n'est que de courte durée.

Ces zones figurent sur un plan tenu à disposition de l'inspection des installations classées.

28.4.3 - Afin d'assurer la prévention des explosions et la protection contre celles-ci, l'exploitant prend les mesures techniques et organisationnelles appropriées au type d'exploitation, sur la base des principes de prévention suivants et dans l'ordre de priorité suivant :

- empêcher la formation d'atmosphères explosives ;
- si la nature de l'activité ne permet pas d'empêcher la formation d'atmosphères explosives, éviter l'inflammation d'atmosphères explosives ;
- atténuer les effets d'une explosion.

L'exploitant appliquera ces principes en procédant à l'évaluation des risques spécifiques créés ou susceptibles d'être créés par des atmosphères explosives qui tient compte au moins :

- de la probabilité que des atmosphères explosives puissent se présenter et persister ;
- de la probabilité que des sources d'inflammation, y compris des décharges électrostatiques, puissent se présenter et devenir actives et effectives ;
- des installations, des substances utilisées, des procédés et de leurs interactions éventuelles ;
- de l'étendue des conséquences prévisibles d'une explosion.

28.4.4 - Dans les zones à atmosphère explosive ainsi définies, les installations électriques sont réduites à ce qui est strictement nécessaire aux besoins de l'exploitation, tout autre appareil, machines ou matériel étant placé en dehors d'elles. Par ailleurs, elles sont entièrement constituées de matériels utilisables dans les atmosphères explosibles et répondent aux dispositions des textes portant règlement de leur construction.

L'exploitant est en mesure de justifier le type de matériel électrique utilisé dans chacune des zones définies sous sa responsabilité conformément aux textes portant règlement de la construction du matériel électrique utilisable en atmosphère explosive.

A cet égard, l'exploitant dispose d'un recensement de toutes les installations électriques situées dans les zones où des atmosphères explosives sont susceptibles d'apparaître et il vérifie la conformité des installations avec les dispositions réglementaires en vigueur applicables à la zone. Le contrôle périodique des installations est assuré en application des textes en vigueur.

28.4.5 - Les canalisations situées dans ces zones ne devront pas être une cause possible d'inflammation des atmosphères explosives éventuelles ; elles sont convenablement protégées contre les chocs, contre la propagation des flammes et contre l'action des produits qui sont utilisés ou fabriqués dans les zones en cause.

En outre, les canalisations dont la détérioration peut avoir des conséquences sur la sécurité générale de l'établissement font l'objet d'une protection particulière, définie par l'exploitant, contre les risques provenant de ces zones.

28.5 - Interdiction des feux

Dans les parties de l'installation, visées au point 28.1, présentant des risques d'incendie ou d'explosion, il est interdit d'apporter du feu sous une forme quelconque, sauf pour la réalisation de travaux ayant fait l'objet d'un "permis de feu". Cette interdiction est affichée en caractères apparents.

28.6 - "Permis de travail" et/ou "permis de feu"

Dans les parties de l'installation visées au point 28.1, tous les travaux de réparation ou d'aménagement conduisant à une augmentation des risques (emploi d'une flamme ou d'une source chaude, purge des circuits...) ne peuvent être effectués qu'après délivrance d'un "permis de travail" et éventuellement d'un "permis de feu" et en respectant les règles d'une consigne particulière.

Le "permis de travail" et éventuellement le "permis de feu" et la consigne particulière doivent être établis et visés par l'exploitant ou par la personne qu'il aura nommément désignée. Lorsque les travaux sont effectués par une entreprise extérieure, le "permis de travail" et éventuellement le "permis de feu" et la consigne particulière relative à la sécurité de l'installation, doivent être cosignés par l'exploitant et l'entreprise extérieure ou les personnes qu'ils auront nommément désignées.

Après la fin des travaux et avant la reprise de l'activité, une vérification des installations est effectuée par l'exploitant ou son représentant.

28.7 - Formation et entraînement

L'ensemble du personnel est instruit aux risques liés aux produits stockés ou mis en œuvre dans les installations et à la conduite à tenir en cas d'accident.

Une information dans le même sens est fournie au personnel des entreprises extérieures intervenant sur le site.

Le personnel appelé à intervenir dans le cadre du plan de secours interne est entraîné périodiquement au cours d'exercices organisés à la cadence d'une fois par an au minimum, à la mise en œuvre de matériels d'incendie et de secours ainsi qu'à l'exécution de diverses tâches prévues par le PSI prévu au point 31.1 ci-après.

Le chef d'établissement propose aux Services Départementaux d'Incendie et de Secours leur participation à un exercice commun annuel.

Au moins une fois par an le personnel d'intervention participe à un exercice ou à une intervention au feu réel.

L'exploitant tient à la disposition de l'inspection des installations classées les justificatifs des différentes formations délivrées.

28.8 - Consignes d'exploitation

Les opérations comportant des manipulations dangereuses et la conduite des installations (démarrage et arrêt, fonctionnement normal, entretien...) doivent faire l'objet de consignes d'exploitation écrites. Ces consignes prévoient notamment :

- les modes opératoires,
- la fréquence de contrôle des dispositifs de sécurité et de traitement des pollutions et nuisances générées,
- les instructions de maintenance et de nettoyage,
- la conduite à tenir tant en situations incidentelles ou accidentelles.

28.9 - Opérations de surveillance et d'entretien

Les systèmes de détection, de protection, de sécurité et de conduite intéressant la sûreté de l'installation, font l'objet d'une surveillance et d'opérations d'entretien de façon à fournir des indications fiables, pour détecter les évolutions des paramètres importants pour la sûreté et pour permettre la mise en état de sûreté de l'installation.

Les documents relatifs aux contrôles et à l'entretien liés à la sûreté de l'installation sont archivés et tenus à la disposition de l'inspection des installations classées pendant une année.

28.10 - Protections individuelles

Sans préjudice des dispositions du code du travail, des matériels de protection individuelle, adaptés aux risques présentés par l'installation et permettant l'intervention en cas de sinistre, doivent être conservés à proximité de l'installation. Ces matériels décrits au chapitre "moyens" du Plan de Secours Interne (PSI) de l'établissement, doivent être entretenus et en bon état. Le personnel est formé à l'emploi de ces matériels.

28.11 - Equipements abandonnés

Les équipements abandonnés ne sont pas maintenus dans les unités. Toutefois, lorsque leur enlèvement est incompatible avec les conditions immédiates d'exploitation, des dispositions matérielles interdisent leur réutilisation.

28.12 - Débroussaillage

L'exploitant procède au débroussaillage de son terrain conformément aux règles édictées par l'article L.322 du Code forestier.

ARTICLE 29 : PROTECTION CONTRE LES AGRESSIONS EXTERNES NATURELLES

29.1 - Protection contre la foudre

29.1.1 - Les installations sur lesquelles une agression par la foudre peuvent être à l'origine d'événements susceptibles de porter gravement atteinte, directement ou indirectement, à la sûreté des installations, à la sécurité des personnes ou à la qualité de l'environnement, doivent être protégées contre la foudre conformément à l'arrêté ministériel du 28 janvier 1993.

29.1.2 - Les dispositifs de protection contre la foudre doivent être conformes à la norme française C 17-100 ou à toute norme en vigueur dans un Etat membre de la Communauté européenne et présentant des garanties de sécurité équivalentes.

La norme est appliquée en prenant en compte la disposition suivante : pour tout équipement, construction, ensemble d'équipements et constructions ne présentant pas une configuration et des contours hors tout géométriquement simples, les possibilités d'agression et la zone de protection doivent être étudiées par la méthode complète de la sphère fictive. Il en est également ainsi pour les réservoirs, tours, cheminées et, plus généralement, pour toutes structures en élévation dont la dimension verticale est supérieure à la somme des deux autres.

Cependant, pour les systèmes de protection à cage maillée, la mise en place de pointes caprices n'est pas obligatoire.

29.1.3 - L'état des dispositifs de protection contre la foudre des installations visées à l'article 29.1.1 ci-dessus fait l'objet, tous les cinq ans, d'une vérification suivant l'article 5.1. de la norme française C 17-100 adapté, le cas échéant, au type de système de protection mis en place. Dans ce cas la procédure est décrite dans un document tenu à la disposition de l'inspection des installations classées.

Cette vérification est également effectuée après l'exécution de travaux sur les bâtiments et structures protégés ou avoisinants susceptibles d'avoir porté atteinte au système de protection contre la foudre mis en place et après tout impact par la foudre constaté sur ces bâtiments ou structures.

29.1.4 - L'exploitant met en place un système de protection active permettant : appelés ainsi les systèmes de protection contre la foudre assurant les fonctions suivantes :

- d'une part, la prévision du risque d'agression par la foudre avant que celui-ci n'existe effectivement sur le site à protéger;
- d'autre part, lorsque le risque est détecté, l'interruption et l'interdiction physique des opérations dangereuses ou mise en configuration sûre de l'installation.

29.1.5 - Les pièces justificatives du respect des articles 29.1.1, 29.1.2, 29.1.3 et 29.1.4 ci-dessus sont tenues à la disposition de l'inspection des installations classées.

ARTICLE 30 : MESURES DE PROTECTION CONTRE L'INCENDIE.

30.1 - Moyens de secours

L'exploitant dispose d'un réseau d'eau alimentant des bouches, des poteaux ou des lances d'incendie, d'un modèle incongelable et comportant des raccords normalisés.

Les installations sont aménagées de façon à éviter toute perte de temps ou tout incident susceptibles de nuire à la rapidité de mise en œuvre des moyens de secours.

L'établissement est pourvu en moyens de lutte contre l'incendie adaptés aux risques encourus en nombre suffisant et correctement répartis sur la superficie à protéger et comportant au minimum les matériels suivants :

a) Alimentation du réseau d'eau d'incendie

Le réseau communal fournit un débit minimal de 180 m³/h.

Le site dispose des réserves d'eau ci-après :

- 2 cuves de 480 m³ destinées à l'alimentation du réseau de sprinklage et des RIA,
- 1 cuve de 360 m³ destinée à l'alimentation des poteaux incendie du site.

La réserve d'alimentation des poteaux incendie est indépendante des réserves alimentant le réseau de sprinklage.

b) Poteaux incendie

Le site dispose de 6 poteaux privés simples en réseau bouclé. Trois poteaux publics sont également implantés en bordure du site (un au Nord et deux à l'Ouest).

Les poteaux incendie ont un débit de 60 m³/h délivré sous une pression minimal de 1 bar. Ils sont distants de moins de 200 m les uns des autres et de moins de 100 m du bâtiment et sont conformes aux normes NF S 61 213 et NF S 62 200.

Un débit supérieur ou égal à 360 m³/h pendant 2 heures est fourni par le fonctionnement simultané de six poteaux incendie.

Si l'implantation des bouches ou poteaux privés s'avère être impossible à réaliser, l'exploitant aménage une réserve d'eau de 360 m³ qui respectera les caractéristiques énoncées dans l'annexe IV.

Elle devra permettre le stationnement de 3 engins disposant chacun d'une colonne d'aspiration et ne pas être impacté par les flux thermiques d'un éventuel incendie.

L'emplacement des points d'eau est à définir avec le chef du centre d'incendie et de secours de Cestas.

En cas de débit insuffisant du réseau d'adduction d'eau communal, l'exploitant met en œuvre des moyens de remplacement équivalents qui sont définis en accord avec les services d'incendie et de secours.

c) robinets incendie armés (RIA):

Des robinets d'incendie armés (RIA) sont répartis dans le bâtiment de stockage en fonction de ses dimensions et sont situés à proximité des issues. Ils sont disposés de telle sorte qu'un foyer puisse être attaqué simultanément par deux lances en directions opposées. Ils sont alimentés par la réserve d'eau interne au site.

d) Système d'extinction automatique:

Les cellules de stockage sont équipées d'un réseau d'extinction automatique de type ESFR.

L'alimentation de l'ensemble du réseau d'extinction automatique s'effectue grâce à la réserve d'eau constituée de deux cuves de 480 m³ chacune. Chaque réservoir dispose d'une motopompe capable de fonctionner à 150 % du débit nécessaire. Le débit nécessaire correspond à l'alimentation en simultané de 12 têtes de sprinkler avec un débit de 460l/min/tête.

e) Extincteurs:

Des extincteurs répartis à l'intérieur des locaux, sur les aires extérieures et les lieux présentant des risques spécifiques, à proximité des dégagements, bien visibles et facilement accessibles. Les agents d'extinction doivent être appropriés aux risques à combattre et compatibles avec les produits stockés.

f) Détection incendie

La détection automatique d'incendie avec transmission de l'alarme à l'exploitant est obligatoire dans les cellules de stockage. Le type de détecteur est déterminé en fonction des produits stockés.

30.2 - Consignes incendie

Sans préjudice des dispositions du code du travail, des consignes précisant les modalités d'application des dispositions du présent arrêté doivent être établies, tenues à jour et affichées dans les lieux fréquentés par le personnel. Ces consignes doivent notamment indiquer :

- L'organisation de l'établissement en cas de sinistre ;
- Les procédures d'arrêt d'urgence et de mise en sécurité de l'installation (électricité, réseaux de fluides);

- Les moyens d'extinction à utiliser en cas d'incendie;
- La composition des équipes d'intervention ;
- La fréquence des exercices ;
- Les dispositions générales concernant l'entretien des moyens d'incendie et de secours ;
- La procédure d'alerte avec les numéros de téléphone du responsable d'intervention de l'établissement, des services d'incendie et de secours, etc.
- Les moyens d'appel des secours extérieurs et les personnes autorisées à lancer des appels ;
- Les personnes à prévenir en cas de sinistre ;
- L'organisation du contrôle des entrées et du fonctionnement interne en cas de sinistre.

30.3 - Registre incendie

La date des exercices et essais périodiques des matériels d'incendie, ainsi que les observations sont consignées dans un registre d'incendie.

30.4 - Entretien des moyens de prévention, de protection et de lutte incendie

Les moyens de prévention, de protection et de lutte incendie (exutoires, systèmes de détection et d'extinction, portes coupe-feu, colonne sèche notamment) doivent être maintenus en bon état de service et être vérifiés périodiquement. La date et le contenu de ces vérifications sont consignés par écrits et tenus à la disposition de l'inspection des installations classées.

L'exploitant doit justifier de la disponibilité du débit d'eau.

30.5 - Repérage des matériels et des installations

La norme NF X 08 003 relative à l'emploi des couleurs et des signaux de sécurité est appliquée conformément à l'arrêté du 4 août 1982 afin de signaler les emplacements :

- des moyens de secours
- des stockages présentant des risques
- des locaux à risques
- des boutons d'arrêt d'urgence

ainsi que les diverses interdictions.

Outre le respect de la norme NF X 08 003, les dispositifs précités sont clairement identifiés.

30.6 - Arrêt d'urgence

Les dispositifs d'arrêt d'urgence de type coup de poing concernant les réseaux d'énergie sont facilement accessibles.

30.7 - Surveillance du site

En dehors des heures d'exploitation et d'ouverture de l'établissement, une surveillance de l'entrepôt et du bâtiment de production, par gardiennage ou télésurveillance, doit être mise en place en permanence afin de permettre notamment l'accès des services de secours en cas d'incendie.

ARTICLE 31 : ORGANISATION DES SECOURS

31.1 - Plan de secours interne

L'exploitant établit un plan de secours interne (P.S.I.) qui définit les mesures d'organisation, les méthodes d'intervention et les moyens qu'il met en œuvre en cas d'accident en vue de protéger le personnel, les populations et l'environnement.

En particulier ce plan précise les modalités de diffusion de l'alerte auprès des pouvoirs publics (protection civile, mairie), des services de secours, des établissements situés à proximité du site et du gestionnaire de l'autoroute A63, notamment en dehors des heures ouvrées, en cas d'incendie susceptible d'évoluer vers un sinistre de grande ampleur (incendie généralisé...) ou de troubler le trafic routier.

L'exploitant adresse à la protection civile et aux services d'incendie et de secours une note présentant ces modalités de diffusion de l'alerte, les scénarios d'accident envisageables et une cartographie faisant apparaître les zones d'effets associés et les enjeux à protéger.

L'exploitant met en œuvre les moyens en personnels et matériels susceptibles de permettre le déclenchement du PSI.

Le comité d'hygiène, de sécurité et des conditions de travail (C.H.S.C.T.) s'il existe, est consulté par l'industriel sur la teneur du P.S.I. suite à sa rédaction et à l'occasion de toute modification conséquente.

Le plan de secours interne est mis à jour et testé périodiquement. Il est également mis à jour à l'occasion de toute modification notable des installations et de tout changement de locataire.

TITRE VI : PRESCRIPTIONS APPLICABLES A L'ENTREPOT DE STOCKAGE DE MATIERES COMBUSTIBLES

ARTICLE 32 : GENERALITES

32.1 - Définitions

On entend par :

Entrepôt couvert : installation, composée d'un ou plusieurs bâtiments pourvus a minima d'une toiture, visée par la rubrique n° 1510.

Entrepôt frigorifique : entrepôt dans lequel les conditions de température sont réglées et maintenues en fonction des produits, qu'ils soient réfrigérés (entrepôts à température positive) ou congelés ou surgelés (entrepôts à température négative).

Cellule : partie d'un entrepôt compartimenté, objet des dispositions des articles 35.1 et 35.2.

Hauteur : la hauteur d'un bâtiment d'entrepôt est la hauteur au faîtage, c'est-à-dire la hauteur au point le plus haut de la toiture du bâtiment (hors murs séparatifs dépassant en toiture).

Bandes de protection : bandes disposées sur les revêtements d'étanchéité le long des murs séparatifs entre cellules, destinées à prévenir la propagation d'un sinistre d'une cellule à l'autre par la toiture.

Réaction et résistance au feu des éléments de construction, classe et indice T30/1, gouttes enflammées : ces définitions sont celles figurant dans les arrêtés du 10 septembre 1970 relatif à la classification des couvertures en matériaux combustibles par rapport au danger d'incendie résultant d'un feu extérieur, du 30 juin 1983 modifié et du 3 août 1999 pris en application du code de la construction et de l'habitation.

Matières dangereuses : substances ou préparations figurant dans l'arrêté du 20 avril 1994 modifié (tels que toxiques, inflammables, explosibles, réagissant dangereusement avec l'eau, oxydantes ou comburantes).

32.2 - Etat des matières stockées

L'exploitant tient à jour un état des matières stockées. Cet état indique leur localisation, la nature des dangers ainsi que leur quantité.

L'exploitant dispose, sur le site et avant réception des matières, des fiches de données de sécurité pour les matières dangereuses, prévues dans le code du travail.

Ces documents sont tenus en permanence, de manière facilement accessible, à la disposition des services d'incendie et de secours et de l'inspection des installations classées.

ARTICLE 33 : IMPLANTATION – ACCESSIBILITE

33.1 - Eloignement des tiers

La délivrance de l'autorisation d'exploiter est subordonnée à l'éloignement des parois extérieures de l'entrepôt par rapport :

- aux constructions à usage d'habitation, aux immeubles habités ou occupés par des tiers et aux zones destinées à l'habitation, à l'exclusion des installations connexes à l'entrepôt, et aux voies de circulation autres que celles nécessaires à la desserte ou à l'exploitation de l'entrepôt, d'une distance Z1 correspondant aux effets létaux en cas d'incendie,
- aux immeubles de grande hauteur, aux établissements recevant du public, aux voies ferrées ouvertes au trafic de voyageurs, aux voies d'eau ou bassins exceptés les bassins de rétention d'eaux pluviales et de

réserve d'eau incendie, et aux voies routières à grande circulation autres que celles nécessaires à la desserte ou à l'exploitation de l'entrepôt, d'une distance Z2 correspondant aux effets significatifs en cas d'incendie.

Les distances d'éloignement Z1 et Z2 établies en considérant l'incendie d'une cellule de 6000 m² stockant majoritairement des matières plastiques, sont consécutives aux effets thermiques. Ces distances figurent dans le tableau ci-après :

	Distance atteinte depuis le milieu de façade de la cellule
Z1 (Flux de 5 kW/m ²)	0 m sur la longueur (avec mur CF 12,3 m) 49,5 m sur la longueur
	0 m sur la largeur (avec mur CF 12,3 m) 37,5 m sur la largeur
Z2 (Flux de 3 kW/m ²)	42 m sur la longueur (avec mur CF 12,3 m) 72 m sur la longueur
	0 m sur la largeur (avec mur CF 12,3 m) 53 m sur la largeur

Ces distances d'éloignement sont reportées sur un plan des installations figurant en annexe V.

L'exploitant informe le Préfet et le Maire de la commune de toute cession de terrain et de tout projet de construction ou d'aménagement parvenus à sa connaissance lorsqu'ils sont à l'intérieur des périmètres d'isolement engendrés par ses installations.

Toute modification susceptible d'affecter les zones définies ci-dessus est portée par l'exploitant à la connaissance du Préfet dans les formes prévues à l'article 20 du décret du 21 septembre 1977.

Par ailleurs, les parois extérieures de l'entrepôt ou les éléments de structure dans le cas d'un entrepôt ouvert, sont implantées à une distance minimale de 20 mètres de l'enceinte de l'établissement.

À l'exception du logement éventuel pour le gardien de l'entrepôt, l'affectation même partielle à l'habitation est exclue dans les bâtiments visés par le présent arrêté.

33.2 - Accessibilité

L'entrepôt doit être en permanence accessible pour permettre l'intervention des services d'incendie et de secours. Une voie au moins est entretenue et maintenue dégagée en permanence pour la circulation sur le périmètre de l'entrepôt. Cette voie qui doit permettre l'accès des engins de secours des sapeurs-pompiers et les croisements de ces engins sont conformes à l'annexe VI.

À partir de cette voie, les sapeurs-pompiers doivent pouvoir accéder à toutes les issues de l'entrepôt par un chemin stabilisé de 1,40 mètres de large au minimum.

En ce qui concerne la façade Sud côté quai de chargement et en raison de la différence de niveau avec la voie engin, il conviendrait d'installer une rampe d'accès aux dévidoirs des sapeurs pompiers, d'une largeur de 1,80 m sur une pente de 5 % afin de pouvoir accéder à chaque cellule par une porte de 2 unités de passage.

Pour tout bâtiment de hauteur supérieure à 15 mètres, des accès " voie échelle " doivent être prévus pour chaque façade. Cette disposition est également applicable aux entrepôts de plusieurs niveaux possédant au moins un plancher situé à une hauteur supérieure à 8 mètres par rapport au niveau d'accès des secours.

Les véhicules dont la présence est liée à l'exploitation de l'entrepôt doivent pouvoir stationner sans occasionner de gêne sur les voies de circulation externe à l'entrepôt tout en laissant dégagés les accès nécessaires aux secours, même en-dehors des heures d'exploitation et d'ouverture de l'entrepôt.

ARTICLE 34 : DISPOSITIONS RELATIVES AU COMPORTEMENT AU FEU DES ENTREPOTS

34.1 - Dispositions constructives

De façon générale, les dispositions constructives visent à ce que la ruine d'un élément (murs, toiture, poteaux, poutres par exemple) suite à un sinistre n'entraîne pas la ruine en chaîne de la structure du bâtiment, notamment les cellules de stockage avoisinantes, ni de leurs dispositifs de recoupement, et ne favorise pas l'effondrement de la structure vers l'extérieur de la première cellule en feu.

En vue de prévenir la propagation d'un incendie à l'entrepôt ou entre parties de l'entrepôt, celui-ci vérifie les conditions constructives minimales suivantes :

- les murs extérieurs sont construits en matériaux A2 s1 d0 (M0), sauf si le bâtiment est doté d'un dispositif d'extinction automatique d'incendie;
- les murs périphériques du bâtiment de stockage sont pourvus d'un mur de soubassement en parpaing d'une hauteur de 1 m ;
- les murs périphériques du bâtiment de stockage sont pourvus de parois de 12,3 m de haut de résistance au feu REI 120 (coupe-feu de degré 2 heures) aux emplacements suivants :
 - face aux réserves d'eau d'incendie,
 - au niveau de la paroi séparative avec le local de sprinklage,
 - au niveau de la paroi séparative avec les bureaux et locaux du personnel,
 - au niveau de la paroi extérieure des ateliers de charges d'accumulateur ;
- en ce qui concerne la toiture, ses éléments de support sont réalisés en matériaux A2 s1 d0 (M0) et l'isolant thermique (s'il existe) est réalisé en matériaux A2 s1 d0 (M0) ou B s3 d1 (M1) de Pouvoir Calorifique Supérieur (PCS) inférieur ou égal à 8,4 MJ/kg. L'ensemble de la toiture (éléments de support, isolant et étanchéité) doit satisfaire au comportement Broof(t3) (Classe et indice T 30/1);
- les matériaux utilisés pour l'éclairage naturel ne doivent pas, lors d'un incendie, produire de gouttes enflammées ;
- pour les entrepôts de deux niveaux ou plus, les planchers sont REI 120 (coupe-feu de degré 2 heures) et la stabilité au feu de la structure R 60 (une heure) pour ceux dont le plancher du dernier niveau est situé à plus de 8 mètres du sol intérieur. Pour les entrepôts à simple rez-de-chaussée de plus de 12,50 m de hauteur, la stabilité au feu de la structure est R 60 (une heure), sauf si le bâtiment est doté d'un dispositif d'extinction automatique d'incendie et qu'une étude spécifique d'ingénierie incendie conclut à une cinématique de ruine démontrant le non-effondrement de la structure vers l'extérieur de la première cellule en feu et l'absence de ruine en chaîne, et une cinétique d'incendie compatible avec l'évacuation des personnes et l'intervention des services de secours ;
- les escaliers intérieurs reliant des niveaux séparés, dans le cas de planchers situés à plus de 8 mètres du sol intérieur et considérés comme issues de secours, sont encloués par des parois REI 60 (coupe-feu de degré 1 heure) et construits en matériaux A2 s1 d0 (M0). Ils doivent déboucher directement à l'air libre, sinon sur des circulations enclouées de même degré coupe-feu y conduisant. Les blocs-portes intérieurs donnant sur ces escaliers sont RE 60 (pare-flamme de degré 1 heure) ;
- les réserves d'eau sprinkleur incendie situées en extérieur sont isolées de l'entrepôt par un mur de 12,3 m de haut REI 120 (coupe-feu de degré 2 heures) ;
- le local sprinklage est constitué par des murs et une couverture REI 120 (coupe-feu de degré 2 heures).
- les bureaux et les locaux sociaux à l'exception des bureaux dits de "quais" destinés à accueillir le personnel travaillant directement sur les stockages et les quais, sont situés dans un local clos distant d'au moins 10 mètres des cellules de stockage, ou isolés par une paroi de 12,3 m de haut et des portes d'intercommunication munies d'un ferme-porte, qui sont tous REI 120 (coupe-feu de degré 2 heures), sans être contigus avec les cellules où sont présentes des matières dangereuses. La paroi séparative REI 120 (coupe-feu de degré 2 heures) est prolongée de 2 m minimum de part et d'autre des bureaux et des locaux sociaux ;

Les installations relevant des rubriques 2662 et 2663 sont séparées :

- soit par une distance d'au moins 10 mètres entre les locaux si ceux-ci sont distincts,
- soit par un mur REI 120 (coupe-feu de degré 2 heures), dépassant d'au moins 1 mètre en toiture et de 0,5 mètre latéralement, dans les autres cas. Les portes sont REI 60 (coupe-feu de degré 1 heure) et munies d'un ferme-porte ou d'un dispositif assurant leur fermeture automatique.

34.2 - Désenfumage

Les cellules de stockage sont divisées en cantons de désenfumage d'une superficie maximale de 1 600 mètres carrés et d'une longueur maximale de 60 mètres. Les cantons sont délimités par des écrans de cantonnement, réalisés en matériaux A2 s1 d0 (M0) (y compris leurs fixations) et R 15 (stables au feu de degré un quart d'heure), ou par la configuration de la toiture et des structures du bâtiment.

Les cantons de désenfumage sont équipés en partie haute de dispositifs d'évacuation des fumées, gaz de combustion, chaleur et produits imbrûlés.

Le désenfumage est assuré à raison de 4% de la surface de l'entrepôt par des systèmes d'évacuation des fumées réalisé en matériaux légers. Des exutoires à commande automatique et manuelle font partie des dispositifs d'évacuation des fumées dont la surface utile ne doit pas être inférieure à 2 % de la superficie de chaque canton de désenfumage.

Il faut prévoir au moins quatre exutoires pour 1 000 mètres carrés de superficie de toiture. La surface utile d'un exutoire ne doit pas être inférieure à 0,5 mètre carré ni supérieure à 6 mètres carrés. Les dispositifs d'évacuation ne doivent pas être implantés sur la toiture à moins de 7 mètres des murs coupe-feu séparant les cellules de stockage.

La commande manuelle des exutoires est au minimum installée en deux points opposés de l'entrepôt de sorte que l'actionnement d'une commande empêche la manœuvre inverse par la ou les autres commandes. Ces commandes manuelles sont facilement accessibles depuis les issues du bâtiment ou de chacune des cellules de stockage.

Des amenées d'air frais d'une superficie égale à la surface des exutoires du plus grand canton, cellule par cellule, sont réalisées soit par des ouvrants en façade, soit par des bouches raccordées à des conduits, soit par les portes des cellules à désenfumer donnant sur l'extérieur.

ARTICLE 35 : COMPARTIMENTAGE ET AMENAGEMENT DU STOCKAGE

35.1 - Compartimentage

L'entrepôt est compartimenté en cellules de stockage afin de limiter la quantité de matières combustibles en feu lors d'un incendie.

Ce compartimentage doit permettre de prévenir la propagation d'un incendie d'une cellule de stockage à l'autre.

Pour atteindre cet objectif, les cellules doivent respecter les dispositions suivantes :

- les parois qui séparent les cellules de stockage doivent être des murs REI 120 (coupe-feu de degré 2 heures) ;
- les percements effectués dans les murs ou parois séparatifs, par exemple pour le passage de gaines, sont rebouchées afin d'assurer un degré coupe-feu équivalent à celui exigé pour ces murs ou parois séparatifs ;
- les ouvertures effectuées dans les murs ou parois séparatifs, par exemple pour le passage de galeries techniques, sont munies de dispositifs assurant un degré coupe-feu équivalent à celui exigé pour ces murs ou parois séparatifs ;

- les portes communicantes entre les cellules doivent être REI 120 (coupe-feu de degré 2 heures) et munies d'un dispositif de fermeture automatique qui doit pouvoir être commandé de part et d'autre du mur de séparation des cellules. La fermeture automatique des portes coupe-feu ne doit pas être gênée par des obstacles ;
- les parois séparatives doivent dépasser d'au moins 1 mètre la couverture au droit du franchissement. La toiture doit être recouverte d'une bande de protection sur une largeur minimale de 5 mètres de part et d'autre des parois séparatives. Alternativement aux bandes de protection, une colonne sèche placée le long des parois séparatives peut assurer cette protection sous réserve de justification ;
- si les murs extérieurs ne sont pas REI 60 (coupe-feu de degré 1 heure), les parois séparatives de ces cellules sont prolongées latéralement aux murs extérieurs sur une largeur de 1 mètre ou de 0,50 mètre en saillie de la façade dans la continuité de la paroi.

35.2 - Dimension des cellules

La taille des surfaces des cellules de stockage doit être limitée de façon à réduire la quantité de matières combustibles en feu et d'éviter la propagation du feu d'une cellule à l'autre.

La surface maximale des cellules est égale à 3 000 mètres carrés en l'absence de système d'extinction automatique d'incendie ou 6 000 mètres carrés en présence de système d'extinction automatique d'incendie.

Le préfet peut autoriser l'exploitation de l'entrepôt pour des tailles de cellules supérieures, en présence de système d'extinction automatique d'incendie, sous réserve d'une justification du niveau de sécurité par l'exploitant, comportant une étude spécifique d'ingénierie incendie au sens du sixième alinéa de l'article 6. Cette justification doit faire l'objet d'une analyse critique conformément aux dispositions de l'article 3 du décret n° 77-1133 du 21 septembre 1977. L'autorisation ne peut être délivrée qu'après avis du conseil supérieur des installations classées au vu d'un rapport de l'inspection des installations classées et de l'avis du conseil départemental d'hygiène.

35.3 - Matières dangereuses

Les matières chimiquement incompatibles ou qui peuvent entrer en réaction entre elles de façon dangereuse ou qui sont de nature à aggraver un incendie, ne doivent pas être stockées dans la même cellule.

De plus, les matières dangereuses doivent être stockées dans des cellules particulières. Ces cellules particulières sont situées en rez de chaussée sans être surmontées d'étages ou de niveaux.

35.4 - Organisation des stockages

Les matières conditionnées en masse (sac, palette, etc.) forment des îlots limités de la façon suivante :

1°) surface maximale des îlots au sol : 500 m² ;

2°) hauteur maximale de stockage : 8 mètres maximum ;

3°) distance entre un îlot et la paroi ou entre un îlot et un élément de structure : 0,80 mètre minimum ;

4°) distance entre deux îlots : 2 mètres minimum ;

5°) une distance minimale de 1 mètre est maintenue entre le sommet des îlots et la base de la toiture ou le plafond ou de tout système de chauffage ; cette distance doit respecter la distance minimale nécessaire au bon fonctionnement du système d'extinction automatique d'incendie, lorsqu'il existe.

Concernant les matières stockées en rayonnage ou en palettier, les dispositions des 1°), 2°) et 3°) ne s'appliquent pas lorsqu'il y a présence de système d'extinction automatique. La disposition 4°) est applicable dans tous les cas.

La hauteur de stockage des matières dangereuses liquides est limitée à 5 mètres par rapport au sol intérieur, quel que soit le mode de stockage.

Les matières stockées en vrac sont séparées des autres matières par un espace minimum de 3 mètres sur le ou les côtés ouverts. Une distance minimale de 1 mètre est respectée par rapport aux parois, aux éléments de

structure et à la base de la toiture ou du plafond ou de tout système de chauffage.

Dans le cas de stockage de produits dont 50 % de la masse totale unitaire est composée de polymères à l'état alvéolaire ou expansé, le stockage est divisé en îlots dont le volume unitaire ne doit pas dépasser 600 mètres cubes. Si l'installation est équipée d'un système d'extinction automatique d'incendie de type sprinklage, ce volume est porté à 1 200 mètres cubes.

35.5 - Eaux susceptibles d'être pollués lors d'un sinistre

Toutes mesures sont prises pour recueillir l'ensemble des eaux et écoulements susceptibles d'être pollués lors d'un sinistre, y compris les eaux utilisées pour l'extinction d'un incendie et le refroidissement, afin que celles-ci soient récupérées ou traitées afin de prévenir toute pollution des sols, des égouts, des cours d'eau ou du milieu naturel. Ce confinement peut être réalisé par des dispositifs internes ou externes aux cellules de stockage. Les dispositifs internes sont interdits lorsque des matières dangereuses sont stockées.

Dans le cas d'un confinement externe, les matières canalisées doivent, de manière gravitaire, être collectées puis converger vers une capacité spécifique extérieure au bâtiment. Les orifices d'écoulement doivent être munis d'un dispositif automatique d'obturation pour assurer ce confinement. Tout moyen doit être mis en place pour éviter la propagation de l'incendie par ces écoulements.

Les volumes nécessaires à ce confinement sont définis au point 4.3 du titre I.

Les réseaux de collecte des effluents et des eaux pluviales de l'établissement sont équipés d'obturateur de façon à maintenir toute pollution accidentelle, en cas de sinistre, sur le site. Ces dispositifs sont maintenus en état de marche, signalés et actionnables en toute circonstance localement et à partir d'un poste de commande. Leur entretien et leur mise en fonctionnement sont définis par consigne.

ARTICLE 36 : DISPOSITIONS RELATIVES A L'EXPLOITATION DE L'ENTREPOT

36.1 - Evacuation

Conformément aux dispositions du code du travail, les parties de l'entrepôt dans lesquelles il peut y avoir présence de personnel comportent des dégagements permettant une évacuation rapide.

En outre, le nombre minimal de ces issues doit permettre que tout point de l'entrepôt ne soit pas distant de plus de 50 mètres effectifs (parcours d'une personne dans les allées) de l'une d'elles, et 25 mètres dans les parties de l'entrepôt formant cul-de-sac.

Deux issues au moins vers l'extérieur de l'entrepôt ou sur un espace protégé, dans deux directions opposées, sont prévues dans chaque cellule de stockage d'une surface supérieure à 1000 m². En présence de personnel, ces issues ne sont pas verrouillées.

36.2 - Arrêt des réseaux

À proximité d'au moins une issue, est installé un interrupteur central, bien signalé, permettant de couper l'alimentation électrique pour chaque cellule.

Les transformateurs de courant électrique, lorsqu'ils sont accolés ou à l'intérieur de l'entrepôt, sont situés dans des locaux clos largement ventilés et isolés de l'entrepôt par un mur et des portes coupe-feu, munies d'un ferme-porte. Ce mur et ces portes sont de degré coupe-feu 2 heures.

36.3 - Eclairage

Dans le cas d'un éclairage artificiel, seul l'éclairage électrique est autorisé.

Les appareils d'éclairage fixes ne sont pas situés en des points susceptibles d'être heurtés en cours d'exploitation, ou sont protégés contre les chocs.

Ils sont en toutes circonstances éloignés des matières entreposées pour éviter leur échauffement.

36.4 - Ventilation

Sans préjudice des dispositions du code du travail, les locaux doivent être convenablement ventilés pour éviter tout risque d'atmosphère explosible. Les locaux de recharge de batteries des chariots automoteurs doivent être séparés des cellules de stockage par des parois et des portes coupe-feu, munies d'un ferme-porte. Ces parois et ces portes sont coupe-feu de degré 2 heures. La recharge des batteries est interdite hors des locaux de recharge ou, dans le cas des entrepôts automatisés, hors des zones spéciales conçues à cet effet dans les cellules.

Le débouché à l'atmosphère de la ventilation doit être placé aussi loin que possible des habitations voisines et des bureaux.

Les conduits de ventilation sont munis de clapets coupe-feu à la séparation entre les cellules, restituant le degré coupe-feu de la paroi traversée.

36.5 - Chaufferie

S'il existe une chaufferie, celle-ci est située dans un local exclusivement réservé à cet effet, extérieur à l'entrepôt ou isolé par une paroi coupe-feu de degré 2 heures. Toute communication éventuelle entre le local et l'entrepôt se fait soit par un sas équipé de deux blocs-portes pare-flamme de degré une demi-heure, munis d'un ferme-porte, soit par une porte coupe-feu de degré 2 heures.

À l'extérieur de la chaufferie sont installés :

- une vanne sur la canalisation d'alimentation des brûleurs permettant d'arrêter l'écoulement du combustible ;
- un coupe-circuit arrêtant le fonctionnement de la pompe d'alimentation en combustible ;
- un dispositif sonore d'avertissement, en cas de mauvais fonctionnement des brûleurs, ou un autre système d'alerte d'efficacité équivalente.

Le chauffage des entrepôts et de leurs annexes ne peut être réalisé que par eau chaude, vapeur produite par un générateur thermique ou autre système présentant un degré de sécurité équivalent. Les systèmes de chauffage par aérothermes à gaz ne sont pas autorisés dans les cellules de stockage.

Dans le cas d'un chauffage par air chaud pulsé de type indirect produit par un générateur thermique, toutes les gaines d'air chaud sont entièrement réalisées en matériau M0. En particulier, les canalisations métalliques, lorsqu'elles sont calorifugées, ne sont garnies que de calorifuges M0. Des clapets coupe-feu sont installés si les canalisations traversent un mur entre deux cellules.

Le chauffage électrique par résistance non protégée est autorisé dans les locaux administratifs ou sociaux séparés ou isolés des cellules de stockage.

Les moyens de chauffage des postes de conduite des engins de manutention, s'ils existent, présentent les mêmes garanties de sécurité que celles prévues pour les locaux dans lesquels ils circulent.

Les moyens de chauffage des bureaux de quais, s'ils existent, présentent les mêmes garanties de sécurité que celles prévues pour les locaux dans lesquels ils sont situés.

36.6 - Nettoyage

Les locaux doivent être maintenus propres et régulièrement nettoyés, notamment de manière à éviter les amas de matières dangereuses ou polluantes et de poussières. Le matériel de nettoyage doit être adapté aux risques présentés par les produits et poussières.

36.7 - Attestation de conformité

Avant la mise en service de l'entrepôt, le bénéficiaire de l'autorisation transmet au Préfet une **attestation** de conformité aux prescriptions des titres V et VI et notamment vis à vis des dispositions constructives. Ce document, est établi par l'exploitant, le cas échéant avec l'appui d'un bureau de contrôle ou d'une société de vérification.

TITRE VII : PRESCRIPTIONS APPLICABLES AUX ATELIERS DE CHARGE D'ACCUMULATEURS

ARTICLE 37 : DISPOSITIONS GENERALES

37.1 - Définitions et champ d'application

37.1.1 - Définitions

“Batteries de traction ouvertes, dites non étanches” : accumulateurs servant au déplacement ou au levage d'engins électriques de manutention, dégageant des gaz (hydrogène et oxygène) lors de l'opération de recharge. L'électrolyte est sous forme liquide et ces batteries sont installées dans des coffres métalliques généralement étanches aux liquides.

“Batteries de traction à soupape, à recombinaison des gaz, dites étanches” : accumulateurs servant au déplacement ou au levage d'engins électriques de manutention, mais ne dégageant pas de gaz (hydrogène et oxygène) lors de l'opération de recharge. De plus, l'électrolyte (acide sulfurique) n'est pas sous forme libre (ex : acide gélifié) et ces batteries sont installées dans des coffres métalliques généralement étanches aux liquides.

“Batteries stationnaires ouvertes, dites non étanches” : accumulateurs servant à l'alimentation de secours (éclairage, informatique, télécommunications) dégageant des gaz (hydrogène et oxygène) lors de l'opération de recharge. Ces batteries sont fixes et généralement installées sur des étagères ou dans des armoires.

“Batteries stationnaires à soupape, à recombinaison de gaz, dites étanches” : accumulateurs servant à l'alimentation de secours (éclairage, informatique, télécommunications), mais ne dégageant pas de gaz (hydrogène et oxygène) lors de l'opération de recharge. Ces batteries sont fixes et généralement installées sur des étagères ou dans des armoires.

37.1.2 - Champ d'application

Les dispositions du présent titre s'applique à tout local de charge d'accumulateurs d'une puissance supérieure à 10 kW.

ARTICLE 38 : IMPLANTATION - AMENAGEMENT

38.1 - Règles d'implantation

L'installation doit être implantée à une distance d'au moins 5 m des limites de propriété.

38.2 - Comportement au feu des bâtiments

38.2.1 - Les locaux abritant l'installation doivent présenter les caractéristiques de réaction et de résistance au feu minimales suivantes :

- murs et planchers hauts coupe-feu de degré 2 heures
- couverture incombustible,
- portes intérieures coupe-feu de degré 2 heures et munies d'un ferme-porte ou d'un dispositif assurant leur fermeture automatique,
- porte donnant vers l'extérieur pare-flamme de degré 1/2 heure,
- pour les autres matériaux : classe M0 (incombustibles) .

38.2.2 - Les locaux doivent être équipés en partie haute de dispositifs permettant l'évacuation des fumées et

gaz de combustion dégagés en cas d'incendie (lanterneaux en toiture, ouvrants en façade ou tout autre dispositif équivalent). Les commandes d'ouverture manuelle sont placées à proximité des accès. Le système de désenfumage doit être adapté aux risques particuliers de l'installation

38.3 - Accessibilité

Le bâtiment où se situe l'installation doit être accessible pour permettre l'intervention des services d'incendie et de secours. Il est desservi, sur au moins une face, par une voie-engin ou par une voie-échelle si le plancher haut de cette installation est à une hauteur supérieure à 8 mètres par rapport à cette voie.

En cas de local fermé, une des façades est équipée d'ouvrant permettant le passage de sauveteurs équipés.

38.4 - Ventilation

Sans préjudice des dispositions du code du travail, les locaux doivent être convenablement ventilés pour éviter tout risque d'atmosphère explosible ou nocive. Le débouché à l'atmosphère de la ventilation doit être placé aussi loin que possible des habitations voisines. Le débit d'extraction est donné par les formules ci-après suivant les différents cas évoqués à l'article 37.1.1 :

*Pour les batteries dites ouvertes et les ateliers de charge de batteries :

$$Q = 0,05 n I$$

*Pour les batteries dites à recombinaison : $Q = 0,0025 n I$ où

Q = débit minimal de ventilation, en m³/h

n = nombre total d'éléments de batteries en charge simultanément

I = courant d'électrolyse, en A

ARTICLE 39 : EXPLOITATION - ENTRETIEN

39.1 - Surveillance de l'exploitation

L'exploitation doit se faire sous la surveillance, directe ou indirecte, d'une personne nommément désignée par l'exploitant et ayant une connaissance de la conduite de l'installation et des dangers et inconvénients des produits utilisés ou stockés dans l'installation.

ARTICLE 40 : RISQUES

40.1 - Localisation des risques

L'exploitant recense, sous sa responsabilité et avec l'aide éventuelle d'organismes spécialisés, les parties de l'installation présentant un risque spécifique pouvant avoir des conséquences directes ou indirectes sur l'environnement, la sécurité publique ou le maintien en sécurité de l'installation. électrique

Les parties d'installation présentant un risque spécifique tel qu'identifié ci-dessus, sont équipées de détecteurs d'hydrogène.

40.2 - Seuil de concentration limite en hydrogène

Pour les parties de l'installation équipées de détecteur d'hydrogène, le seuil de la concentration limite en hydrogène admise dans le local sera pris à 25% de la L.I.E. (limite inférieure d'explosivité), soit 1% d'hydrogène dans l'air. Le dépassement de ce seuil devra interrompre automatiquement l'opération de charge et déclencher une alarme.

Pour les parties de l'installation identifiées au point 40.1 non équipées de détecteur d'hydrogène, l'interruption des systèmes d'extraction d'air (hors interruption prévue en fonctionnement normal de l'installation) devra interrompre automatiquement, également, l'opération de charge et déclencher une alarme.

TITRE VIII : PRESCRIPTIONS APPLICABLES AUX DEPOTS DE BOIS –PAPIER – CARTONS OU MATERIAUX COMBUSTIBLES ANALOGUES

ARTICLE 41 : PRESCRIPTIONS GENERALES

41.1 - Dispositions constructives

41.1.1 - Si les magasins ou hangars sont situés à moins de 8 mètres de constructions occupées par des tiers, leurs éléments de construction présenteront les caractéristiques de résistance et de réaction au feu suivantes :

- parois coupe feu de degré 2 heures ;
- couverture MO ou plancher haut coupe feu de degré 1 heure ;
- portes pare flammes de degré une demi heure.

41.1.2 - S'ils sont contigus à des propriétés appartenant à des tiers, ils en seront séparés par des parois sans ouverture coupe-feu de degré 2 heures.

41.1.3 - Ces locaux ne devront en aucun cas commander les dégagements de locaux habités ou occupés par des tiers ou par le personnel.

41.2 - Accessibilité

Les issues de l'établissement seront maintenues libres de tout encombrement.

Les stocks de bois seront disposés de manière à permettre la rapide mise en œuvre des moyens de secours contre l'incendie. On ménagera des passages suffisants, judicieusement répartis.

41.3 - Eclairage

L'éclairage artificiel pourra être effectué par lampes électriques à incandescence ou à fluorescence, à l'exclusion de tout dispositif d'éclairage à feu nu.

Si l'éclairage de l'atelier est assuré par lampes électriques à incandescence ou à fluorescence, ces lampes seront installées à poste fixe ; les lampes ne devront pas être suspendues directement à bout de fils conducteurs ; l'emploi de lampes dites baladeuses est interdit.

41.4 - Arrêt d'urgence

Il existera un interrupteur général multipolaire pour couper le courant force et un interrupteur général pour l'extinction des lumières. Ces interrupteurs seront placés en dehors de l'atelier.

TITRE IX : PRESCRIPTIONS APPLICABLES AUX INSTALLATIONS DE REFRIGERATION OU COMPRESSION

**ARTICLE 42 : PRESCRIPTIONS PARTICULIERES APPLICABLES AUX INSTALLATIONS
DE REFRIGERATION**

42.1 - Ventilation

Les locaux où fonctionnent les appareils contenant des gaz comprimés ou liquéfiés seront disposés de façon qu'en cas de fuite accidentelle des gaz, ceux ci soient évacués au dehors sans qu'il en résulte d'inconfort pour le voisinage.

La ventilation sera assurée, si nécessaire, par un dispositif mécanique de façon à éviter à l'intérieur des locaux toute stagnation de poches de gaz et de sorte qu'en aucun cas une fuite accidentelle ne puisse donner naissance à une atmosphère toxique ou explosive.

42.2 - Implantation

Les locaux abritant les installations de réfrigération ne se trouvent pas en sous sol.

ANNEXE I : PLAN GENERAL DE L'ETABLISSEMENT AVEC LOCALISATION DE POINTS DE REJET ET DE CONTROLES

AUTOROUTE DE BORDEAUX

AXE AUTOROUTE

B2

E1

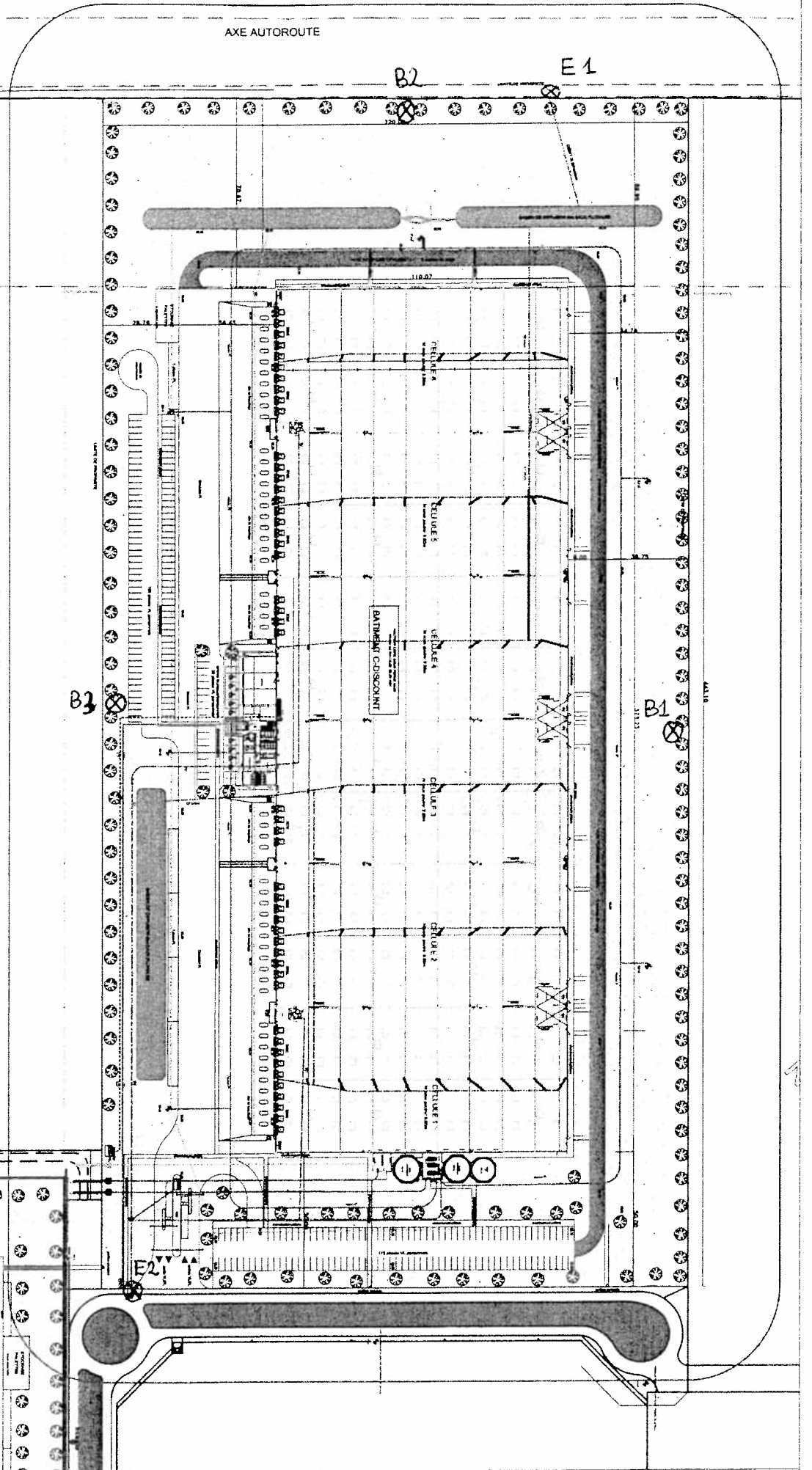
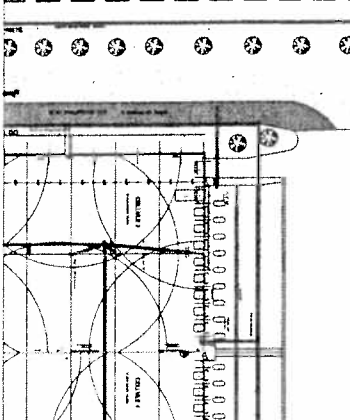
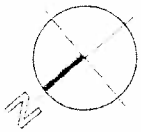
B2

B1

Echelle : 1/2000

legende reseaux

RESEAU D'EGOUTS	
	RESEAU D'EGOUTS
	RESEAU D'EGOUTS PLUVIAUX
	RESEAU D'EAU POTABLE
	RESEAU DE GAZ
	RESEAU ELECTRIQUE
	RESEAU DE CHAUFFAGE
	RESEAU DE TELECOMMUNICATIONS



ANNEXE II : LOCALISATION ET IDENTIFICATION DES POINTS DE CONTROLE

REPERES

- rejets liquides : E1, E2.....
- bruit : B1, B2, B3

**ANNEXE III : TABLEAU RECAPITULATIF DES DECHETS GENERES PAR
L'ETABLISSEMENT**

Tableau 8 : Production de déchets de l'activité

Type de déchets Code nomenclature	Lieu de stockage	Mode de stockage	Origine	Quantité maximale produite	GESTION
Boues du séparateur hydrocarbures 13 06 02			Séparateur hydrocarbures	Au maximum, 43 000 litres/an	Niveau 2 Récupération et traitement par une société spécialisée
Emballages en papier/carton 15 01 01	Extérieur, zone de quais	Compacteur	Préparation commandes et réception des produits	80 tonnes/an	Niveau 1 Revalorisation ou recyclage
Papiers 20 01 01	Extérieur, zone de quais	Compacteur	Services administratifs et informatiques	5 tonnes/mois	
Emballages en bois 15 01 03	Intérieur, zone de quais	Benne	Palettes cassées Réception des articles	300 palettes/mois	
Emballages plastiques 15 01 02	Extérieur, zone de quais	Compacteur	Plastiques liés à la réception des articles	5 tonnes/mois	
Déchets banals en mélange dont OM 20 03 01	Extérieur, zone de quais	Compacteur	Bureaux, locaux sociaux et sanitaires	200 kg/jour	Niveau 3 Enfouissement
Batteries usagées 16 01 22			Engins de manutention	Environ 5 unités par an	Récupération et traitement par une société spécialisée

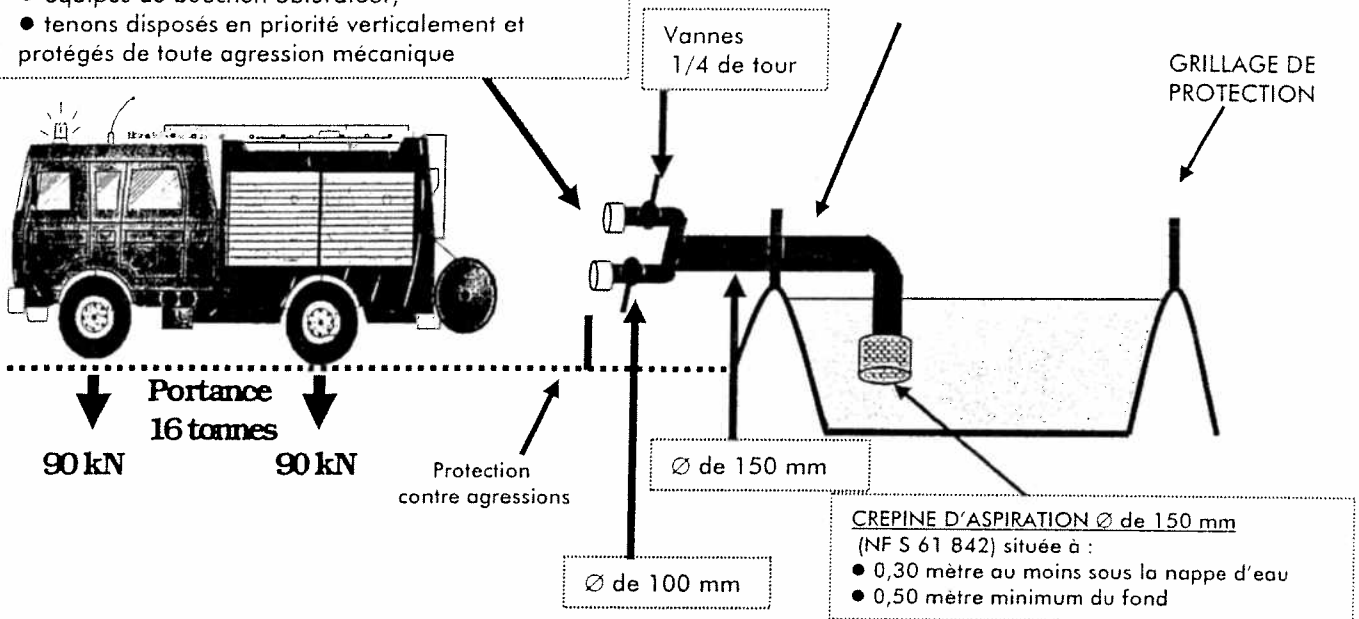
ANNEXE IV : SCHEMA D'AMENAGEMENT D'UNE RESERVE D'EAU D'INCENDIE

AMÉNAGEMENT D'UNE RÉSERVE D'EAU DE CAPACITE SUPERIEURE A 120 m³

2 Demi-raccords de 100 mm :

- situés de 0,80 à 1 mètre maximum du sol,
- auto-étanches de type AR (aspiration-refoulement),
- équipés de bouchon obturateur,
- tenons disposés en priorité verticalement et protégés de toute agression mécanique

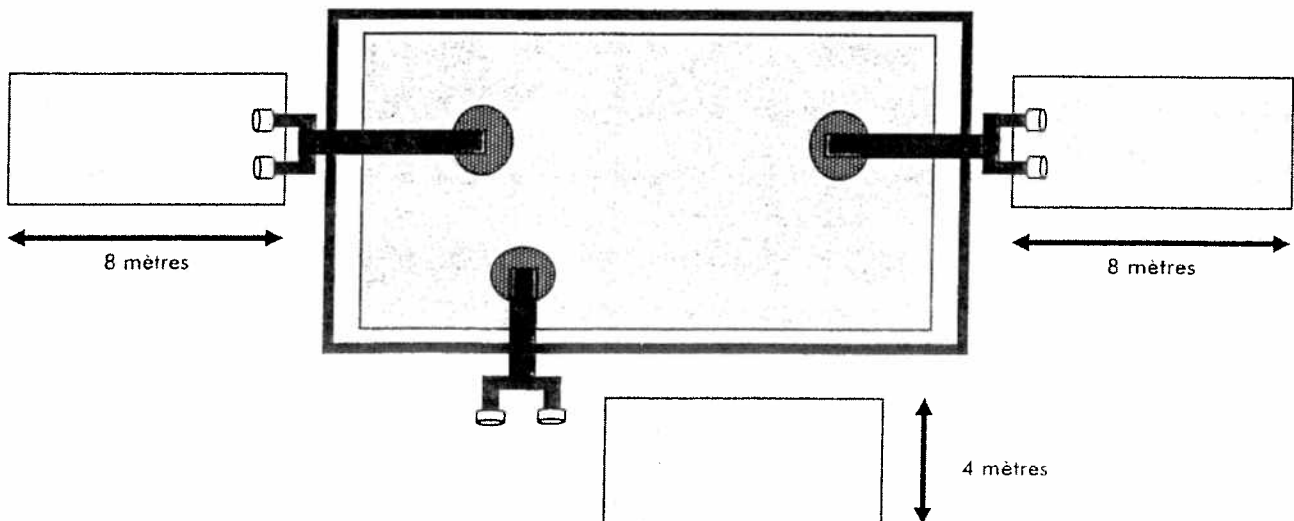
ATTENTION ! Le tuyau d'alimentation ne devra pas réaliser de " Col de Cygne " afin de ne pas provoquer de problème d'amorçage pour les pompes



◆ Remarques complémentaires :

- La réserve d'eau sera signalée, accessible, aménagée et utilisable en tout temps. Sa capacité pourra être éventuellement diminuée en fonction du débit horaire de l'appoint, si celui-ci est au moins égal à 15 m³/h,
- L'aire d'aspiration :
 - sera de 4 mètres de large sur une longueur de 8 mètres,
 - aura une pente de 2% environ,
 - peut être parallèle ou perpendiculaire à la réserve,
 - sera balisée.
- Le volume d'eau nécessaire au service d'incendie devra être assuré en tout temps par le propriétaire. Celui-ci devra prendre toute disposition lors des opérations de nettoyage pour répondre aux besoins évalués.

◆ Exemple : pour une réserve de 720 m³



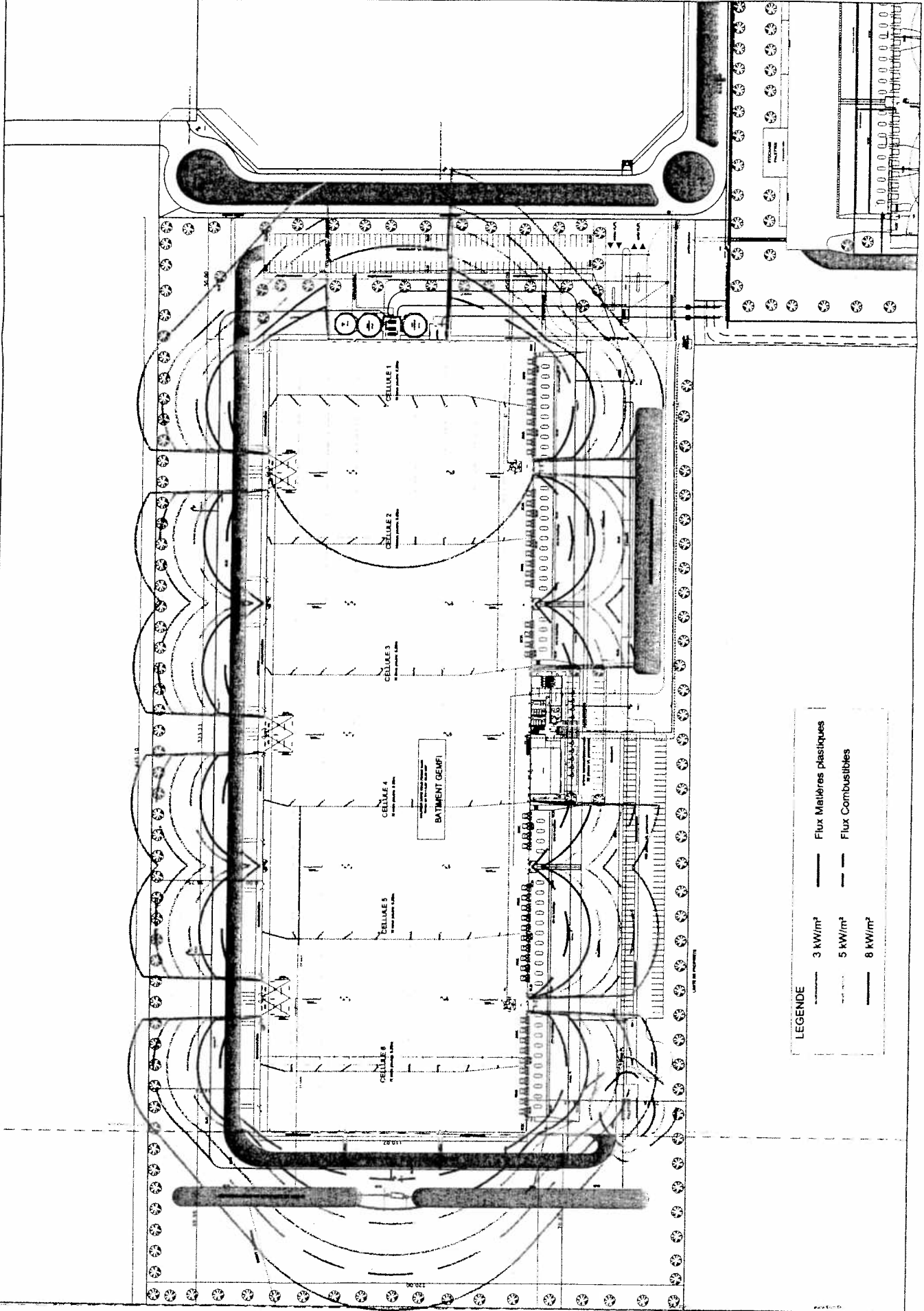

ANNEXE V : PLAN DES ZONES D'ISOLEMENT



Dossier d'autorisation - Entrepôt GEMFI sur Cestas

FLUX THERMIQUES - INCENDIE A LA CELLULE (avec coupe-feu)

Etude N°HH 1166 - Mars 2006



LEGENDE

	3 kW/m ²		Flux Matières plastiques
	5 kW/m ²		Flux Combustibles
	8 kW/m ²		

AUTOROUTE DE BORDEAUX

AXE AUTOROUTE

**ANNEXE VI : SCHEMA DES VOIES D'ACCES POUR LES ENGINS DE SECOURS ET DE
LUTTE INCENDIE**

VOIES UTILISABLES PAR DES ENGIN DE SECOURS ET DE LUTTE CONTRE L'INCENDIE

VOIES ENGIN

La voie engin est une voie dont la chaussée répond aux caractéristiques suivantes quel que soit le sens de la circulation suivant lequel elle est abordée à partir de la voie publique :

Largeur utilisable : 3 mètres, bandes réservées au stationnement exclues ;

Force portante calculée pour un véhicule de 160 kilo newtons (avec un maximum de 90 kilonewtons par essieu, ceux-ci étant distants de 3,60 mètres au minimum) ;

Résistance au poinçonnement : 80 N/cm² sur une surface maximale de 0,20 m² ;

Rayon intérieur minimum de braquage : 11 mètres ;

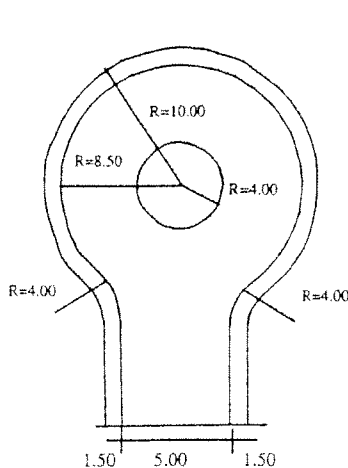
Sur largeur : $S = \frac{15}{R}$ dans les virages de rayon inférieur à 50 mètres
R

(S et R étant exprimés en mètres) ;

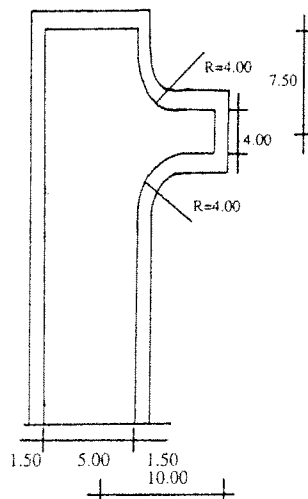
Hauteur libre autorisant le passage d'un véhicule de 3,30 mètres de hauteur majorée d'une marge de sécurité de 0,20 mètres ;

Pente inférieure à 15 %

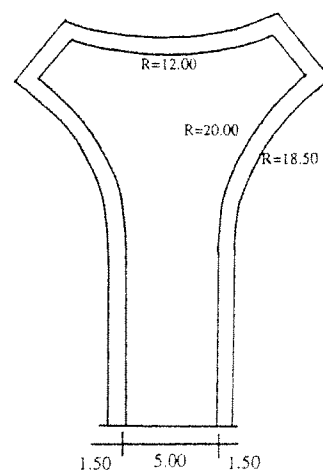
Cul de sac : Dans le cas de voies collectives, au-delà d'une distance de 60 mètres sans possibilité de demi-tour, il y aura lieu de porter la largeur utilisable à 5 mètres et mettre en place une des trois solutions suivantes :



RAQUETTE CIRCULAIRE



RAQUETTE EN T



RAQUETTE EN Y

ANNEXE VII : RECAPITULATIF DES DOCUMENTS ET ENVOIS

A) Documents à tenir à jour et à disposition de l'Inspection des Installations Classées

1) Généralités

- plan de l'établissement
- liste des installations
- convention entre l'exploitant et l'utilisateur des cellules de stockage
- règlement intérieur de l'établissement à l'usage des utilisateurs des cellules

2) Eau

- plan des réseaux
- registre de consommation d'eau
- registre de suivi des installations de traitement
- convention de rejets (en cas de rejet dans STEP)

4) Déchets

- registre de suivi des déchets

5) Risques

- PSI
- consignes générales de sécurité
- registres de suivi foudre, A.P., levage, manutention, électricité
- registre exercices incendie

B) Documents ou résultats d'analyses à adresser à l'Inspection des Installations Classées

FREQUENCE	Mensuelle	Trimestrielle	Annuelle	Dès réalisation
1) CONDITIONS GENERALES				
-Convention entre l'exploitant et l'utilisateur des cellules de stockage				X
-Récolement des prescriptions du présent arrêté préfectoral			X	Avant la mise en service des installations
1) EAU				
- Surveillance des rejets par un organisme agréé			X	
2) DECHETS				
- déclaration d'élim.déchets spéciaux			X	
- rapport annuel déchets d'emballages			X	
5) RISQUES				
- PSI				X. + maj

ANNEXE VIII : RECAPITULATIF DES FREQUENCES DES CONTROLES

Société DECATHLON à CESTAS

FREQUENCE DES CONTROLES

DESIGNATION	CONTROLE PERIODIQUE (EXPLOITANT)	CONTROLE PAR LABORATOIRE AGREE	OBSERVATIONS
Récolement des prescriptions du présent arrêté préfectoral	Annuel		
Prélèvements d'eau	mensuel		
Rejets d'eau débit – PH caractéristiques chimiques		Annuel Annuel	
Bilan des mouvements de déchets d'emballage	Annuel	--	

ANNEXE IX : SOMMAIRE

TITRE I : PRÉVENTION DE LA POLLUTION DE L'EAU	1
ARTICLE 1 : PLAN DES RESEAUX	1
ARTICLE 2 : PRÉLÈVEMENTS D'EAU	1
2.1 - Dispositions générales.....	1
2.2 - Origine de l'approvisionnement en eau.....	1
2.3 - Relevé des prélèvements d'eau.....	1
2.4 - Protection des réseaux d'eau potable et des nappes souterraines.....	1
ARTICLE 3 : PRÉVENTION DES POLLUTIONS ACCIDENTELLES	2
3.1 - Dispositions générales.....	2
3.2 - Canalisations de transport de fluides.....	2
3.3 - Réservoirs.....	2
3.4 - Capacité de rétention.....	2
ARTICLE 4 : COLLECTE DES EFFLUENTS	3
4.1 - Réseaux de collecte.....	3
4.2 - Eaux polluées accidentellement.....	3
ARTICLE 5 : TRAITEMENT DES EFFLUENTS	4
5.1 - Traitement des eaux pluviales	4
5.2 - Conception des installations de traitement (séparateurs décanteurs deshuileurs ...)	4
5.3 - Entretien et suivi des installations de traitement.....	4
ARTICLE 6 : DÉFINITION DES REJETS	4
6.1 - Identification des effluents.....	4
6.2 - Dilution des effluents.....	4
6.3 - Rejet en nappe.....	5
6.4 - Caractéristiques générales des rejets.....	5
6.5 - Localisation des points de rejet.....	5
ARTICLE 7 : VALEURS LIMITES DE REJETS	5
7.1 - Eaux exclusivement pluviales	5
7.2 - Eaux domestiques	6
7.3 - Eaux usées.....	6
7.4 - raccordement à la station d'épuration collective.....	6
ARTICLE 8 : CONDITIONS DE REJET	6
8.1 - Conception et aménagement des ouvrages de rejet.....	6
8.2 - Implantation et aménagement des points de prélèvements.....	7
ARTICLE 9 : SURVEILLANCE DES REJETS.....	7
ARTICLE 10 : CONSÉQUENCES DES POLLUTIONS ACCIDENTELLES.....	7
TITRE II : PRÉVENTION DE LA POLLUTION ATMOSPHÉRIQUE	9
ARTICLE 11 : DISPOSITIONS GENERALES	9
11.1 - Odeurs.....	9
11.2 - Voies de circulation.....	9
11.3 - Stockages.....	9
ARTICLE 12 : CONDITIONS DE REJET	10
ARTICLE 13 : TRAITEMENT DES REJETS ATMOSPHERIQUES	10
13.1 - Obligation de traitement.....	10
13.2 - Conception des installations de traitement.....	10
13.3 - Entretien et suivi des installations de traitement.....	10
TITRE III : PRÉVENTION DU BRUIT ET DES VIBRATIONS	11
ARTICLE 14 : CONCEPTION DES INSTALLATIONS	11
ARTICLE 15 : CONFORMITE DES MATERIELS.....	11
ARTICLE 16 : APPAREILS DE COMMUNICATION	11
ARTICLE 17 : MESURE DES NIVEAUX SONORES	11
ARTICLE 18 : VALEURS LIMITES D'EMISSIONS SONORES	12
ARTICLE 19 : CONTROLES	12
ARTICLE 20 : REPONSE VIBRATOIRE	12
ARTICLE 21 : FRAIS OCCASIONNES POUR L'APPLICATION DU PRESENT TITRE.....	13

TITRE IV : TRAITEMENT ET ELIMINATION DE DECHETS.....	14
ARTICLE 22 : GESTION DES DECHETS GENERALITES.....	14
ARTICLE 23 : NATURE DES DECHETS PRODUITS	14
ARTICLE 24 : CARACTERISATION DES DECHETS	14
ARTICLE 25 : ELIMINATION / VALORISATION	14
25.1 - Déchets spéciaux	15
25.2 - Déchets d'emballage.....	15
ARTICLE 26 : COMPTABILITE - AUTOSURVEILLANCE.....	15
26.1 - Déchets spéciaux	15
26.2 - Déchets d'emballage.....	15
TITRE V : PRÉVENTION DES RISQUES ET SÉCURITÉ.....	17
ARTICLE 27 : GENERALITES	17
27.1 - Clôture de l'établissement.....	17
27.2 - Accès.....	17
ARTICLE 28 : SECURITE.....	17
28.1 - Localisation des zones à risques.....	17
28.2 - Produits dangereux.....	17
28.3 - Alimentation électrique de l'établissement	18
28.4 - Sûreté du matériel électrique.....	18
28.5 - Interdiction des feux	19
28.6 - "Permis de travail" et/ou "permis de feu"	19
28.7 - Formation.....	19
28.8 - Consignes d'exploitation.....	20
28.9 - Opérations de surveillance et d'entretien.....	20
28.10 - Protections individuelles	20
28.11 - Equipements abandonnés	20
28.12 - Débroussaillage.....	20
ARTICLE 29 : PROTECTION CONTRE LES AGRESSIONS EXTERNES NATURELLES	21
29.1 - Protection contre la foudre.....	21
ARTICLE 30 : MESURES DE PROTECTION CONTRE L'INCENDIE	21
30.1 - Moyens de secours.....	21
30.2 - Entraînement	Erreur ! Signet non défini.
30.3 - Consignes incendie.....	22
30.4 - Registre incendie	23
30.5 - Entretien des moyens de prévention, de protection et de lutte incendie	23
30.6 - Repérage des matériels et des installations.....	23
30.7 - Arrêt d'urgence	23
30.8 - Surveillance du site.....	23
ARTICLE 31 : ORGANISATION DES SECOURS.....	24
31.1 - Plan de secours interne	24
TITRE VI : PRESCRIPTIONS APPLICABLES A L'ENTREPOT DE STOCKAGE DE MATIERES COMBUSTIBLES.....	25
ARTICLE 32 : GENERALITES	25
32.1 - Définitions	25
32.2 - Etat des matières stockées	25
ARTICLE 33 : IMPLANTATION – ACCESSIBILITE	25
33.1 - Eloignement des tiers.....	25
33.2 - Accessibilité.....	26
ARTICLE 34 : DISPOSITIONS RELATIVES AU COMPORTEMENT AU FEU DES ENTREPOTS	27
34.1 - Dispositions constructives	27
34.2 - Désenfumage	28
ARTICLE 35 : COMPARTIMENTAGE ET AMENAGEMENT DU STOCKAGE	28
35.1 - Compartimentage	28
35.2 - Dimension des cellules	29
35.3 - Matières dangereuses.....	29
35.4 - Organisation des stockages.....	29
35.5 - Eaux susceptibles d'être pollués lors d'un sinistre.....	30
ARTICLE 36 : DISPOSITIONS RELATIVES A L'EXPLOITATION DE L'ENTREPOT.....	30
36.1 - Evacuation.....	30
36.2 - Arrêt des réseaux.....	30

36.3 - Eclairage	30
36.4 - Ventilation	31
36.5 - Chaufferie	31
36.6 - Nettoyage	31
36.7 - Attestation de conformité	31
TITRE VII : PRESCRIPTIONS APPLICABLES AUX ATELIERS DE CHARGE D'ACCUMULATEURS.....	32
ARTICLE 37 : DISPOSITIONS GENERALES	32
37.1 - Définitions et champ d'application	32
ARTICLE 38 : IMPLANTATION - AMENAGEMENT	32
38.1 - Règles d'implantation	32
38.2 - Comportement au feu des bâtiments	32
38.3 - Accessibilité	33
38.4 - Ventilation	33
ARTICLE 39 : EXPLOITATION - ENTRETIEN	33
39.1 - Surveillance de l'exploitation	33
TITRE VIII : PRESCRIPTIONS APPLICABLES AUX DEPOTS DE BOIS – PAPIER – CARTONS OU MATERIAUX COMBUSTIBLES ANALOGUES	34
ARTICLE 40 : PRESCRIPTIONS GENERALES	34
40.1 - Dispositions constructives	34
40.2 - Accessibilité	34
40.3 - Eclairage	34
40.4 - Arrêt d'urgence	34
TITRE IX : PRESCRIPTIONS APPLICABLES AUX INSTALLATIONS DE REFRIGERATION OU COMPRESSION	35
ARTICLE 41 : PRESCRIPTIONS PARTICULIERES APPLICABLES AUX INSTALLATIONS DE REFRIGERATION	35
41.1 - Ventilation	35
41.2 - Implantation	35
ANNEXE I : PLAN GENERAL DE L'ETABLISSEMENT AVEC LOCALISATION DE POINTS DE REJET ET DE CONTROLES	36
ANNEXE II : LOCALISATION ET IDENTIFICATION DES POINTS DE CONTROLE	37
ANNEXE III : TABLEAU RECAPITULATIF DES DECHETS GENERES PAR L'ETABLISSEMENT	38
ANNEXE IV : SCHEMA D'AMENAGEMENT D'UNE RESERVE D'EAU D'INCENDIE	39
ANNEXE V : PLAN DES ZONES D'ISOLEMENT	40
ANNEXE VI : SCHEMA DES VOIES D'ACCES POUR LES ENGINS DE SECOURS ET DE LUTTE INCENDIE	41
ANNEXE VII : RECAPITULATIF DES DOCUMENTS ET ENVOIS	42
ANNEXE VIII : RECAPITULATIF DES FREQUENCES DES CONTROLES	43
ANNEXE IX : SOMMAIRE	44