



PREFECTURE DE L'ALLIER

Direction de la réglementation
des libertés publiques
et de l'environnement
Bureau environnement

Arrêté préfectoral n° 4487/07 du 26 décembre 2007

**autorisant la société ERASTEEL a augmenter la capacité de
production de son aciérie située à COMMENTRY et poursuivre
l'exploitation de sa décharge interne**

Le préfet de l'Allier
Chevalier de la Légion d'Honneur

- VU** le code de l'environnement et notamment le titre 1er du livre V de sa partie législative ;
- VU** le code de l'environnement et notamment les articles R 511-9, R 512-33 et R 512-45 de sa partie réglementaire codifiée par décret n°2007-1467 du 12 octobre 2007;
- VU** l'arrêté ministériel du 2 février 1998 modifié relatif aux prélèvements et la consommation d'eau ainsi qu'aux émissions de toute nature des installations classées pour la protection de l'environnement soumises à autorisation ;
- VU** l'arrêté préfectoral du 17 août 2004 autorisant la société ERASTEEL à poursuivre l'exploitation d'une aciérie, située 1 place Martenot, sur le territoire de la commune de Commentry ;
- VU** les arrêtés préfectoraux complémentaires du 30 novembre 2005, du 19 juillet 2006 et du 6 juillet 2007;
- VU** la demande présentée le 9 mars 2007, complétée le 12 mars 2007, par Monsieur DELIME, directeur de site de la Erasteel, en vue d'être autorisé augmenter la production d'acier de son usine de Commentry ;
- VU** les plans, renseignements et engagements annexés à la demande susvisée, notamment les études d'impact, évaluation des risques sanitaires et étude de dangers ;
- VU** l'enquête publique prescrite par arrêté préfectoral n°1550/07 du 16 avril 2007 qui s'est déroulée du 29 mai 2007 au 30 juin 2007 inclus sur le territoire des communes de **CHAMBLET, NÉRIS-LES-BAINS, DURDAT-LAREQUILLE, COMMENTRY, MALICORNE, COLOMBIER, LA CELLE**;
- VU** l'accomplissement des formalités d'affichage réalisé dans les communes concernées par le rayon d'affichage de l'avis au public ;
- VU** le registre d'enquête publique et l'avis du commissaire enquêteur du 1^{er} août 2007 ;
- VU** les avis émis au cours de l'instruction réglementaire ;
- VU** les courriers de l'exploitant en date du 26 octobre 2007 et du 20 novembre 2007 ;
- VU** le rapport et les propositions de l'inspection des installations classées en date du 23 novembre 2007 ;
- VU** l'avis émis par le conseil départemental de l'environnement, des risques sanitaires et technologiques dans sa séance du 13 décembre 2007 ;
- VU** le courrier de l'exploitant en date du 19 décembre 2007;

CONSIDERANT que cette demande est soumise à autorisation particulière au titre des rubriques 167b, 286, 1111-2b, 1131-1, 2545, 2560, 2562-1, 2564-1, 2565-2a, 2920-2a, 2921-1a de la nomenclature des installations classées pour la protection de l'environnement ;

CONSIDERANT qu'aux termes de l'article L.512-1 du titre 1er, livre V du code de l'environnement, relatif aux installations classées pour la protection de l'environnement, l'autorisation ne peut être accordée que si les dangers ou inconvénients de l'installation peuvent être prévenus par des mesures que spécifie l'arrêté préfectoral ;

CONSIDERANT que les conditions techniques d'exploitation définies dans la demande susvisée sont de nature à limiter les nuisances sonores, les vibrations, les poussières, la pollution des eaux superficielles et souterraines et d'assurer la sécurité de l'exploitation ;

CONSIDERANT que les conditions d'aménagement et d'exploitation, telles qu'elles sont définies par le présent arrêté, permettent de prévenir les dangers et inconvénients de l'installation pour les intérêts mentionnés à l'article L.511-1 du code de l'environnement susvisé, notamment pour la commodité du voisinage, pour la santé, la sécurité, la salubrité publique et pour la protection de la nature et de l'environnement ;

CONSIDERANT que les meilleures technologies disponibles ont été prises en compte notamment pour la définition du système de traitement des rejets atmosphériques ;

CONSIDERANT qu'un programme d'amélioration continue est mis en œuvre afin de limiter l'impact des prélèvements et rejets aqueux sur le milieu naturel;

CONSIDERANT que l'évaluation des risques sanitaires met en évidence des risques non préoccupants pour la santé, compte tenu des mesures compensatoires mises en œuvre, et en l'état des connaissances scientifiques du moment.

CONSIDERANT que des mesures de réduction et de maîtrises des risques sont mises en œuvre afin de prévenir les risques d'accident majeur sur le site.

L'exploitant entendu,

Sur proposition du Secrétaire Général de la préfecture

ARRÊTE

TITRE 1 - PORTÉE DE L'AUTORISATION ET CONDITIONS GÉNÉRALES

CHAPITRE 1.1 BÉNÉFICIAIRE ET PORTÉE DE L'AUTORISATION

ARTICLE 1.1.1. EXPLOITANT TITULAIRE DE L'AUTORISATION

La société **ERASTEEL** dont le siège social est situé Tour Maine Montparnasse, 33 avenue du Maine, 75755 Paris Cedex 15 est autorisée, sous réserve du respect des prescriptions annexées au présent arrêté, à poursuivre l'exploitation sur le territoire de la commune de Commentry, situé 1 Place Martenot, des installations détaillées dans les articles suivants.

ARTICLE 1.1.2. MODIFICATIONS ET COMPLÉMENTS APPORTES AUX PRESCRIPTIONS DES ACTES ANTÉRIEURS

Les prescriptions suivantes, à leur date d'effet, abrogent celles imposées par les arrêtés préfectoraux ci-dessous référencés :

Arrêtés préfectoraux	Prescriptions
n°3275/04 du 17 août 2004	Arrêté principal de poursuite d'exploitation (production de 20.000 tonnes/an d'acier)
n°4390/05 du 30 novembre 2005	Arrêté complémentaire (mise à jour de l'étude de dangers, prévention de la légionellose, diagnostic plomb, émissions atmosphériques de substances toxiques)
n°2854/06 du 18 juillet 2006	Arrêté complémentaire (production de 25.000 tonnes/an d'acier)
n°2581/07 du 6 juillet 2007	Arrêté complémentaire (prescriptions sources radioactives scellées)

ARTICLE 1.1.3. INSTALLATIONS NON VISÉES PAR LA NOMENCLATURE OU SOUMISES À DÉCLARATION

Les prescriptions du présent arrêté s'appliquent également aux autres installations ou équipements exploités dans l'établissement, qui, mentionnés ou non dans la nomenclature, sont de nature par leur proximité ou leur connexité avec une installation soumise à autorisation à modifier les dangers ou inconvénients de cette installation.

Les dispositions des arrêtés ministériels existants relatifs aux prescriptions générales applicables aux installations classées soumises à déclaration sont applicables aux installations classées soumises à déclaration incluses dans l'établissement dès lors que ces installations ne sont pas régies par le présent arrêté préfectoral d'autorisation.

CHAPITRE 1.2 NATURE DES INSTALLATIONS

ARTICLE 1.2.1. LISTE DES INSTALLATIONS CONCERNÉES PAR UNE RUBRIQUE DE LA NOMENCLATURE DES INSTALLATIONS CLASSÉES

CLASSEMENT DES ACTIVITÉS SUIVANT L'ANNEXE À L'ARTICLE R 511-9 DU CODE DE L'ENVIRONNEMENT					
RUBRIQUE	DÉSIGNATION DES ACTIVITÉS	NATURE DE L'INSTALLATION	SEUIL DE CLASSEMENT	CAPACITÉ ET VOLUME MAXI	CLASSEMENT
167-b	Décharge interne de déchets industriels	Décharge dite « La grande Tranchée »	s.o.	12.400 tonnes/an de réfractaires et laitiers	A
195	Dépôts de ferro-silicium	Stockage en big-bags et dans les 2 trémies de l'AOD	s.o.	60 tonnes	D
286	Installation de récupération et stockage de déchets métalliques	Parc ferrailles	50 m ²	Surface totale : 4320 m ² Capacité : 3 815 t	A
1111-2 b	Emploi ou stockage de substances et préparations très toxiques	Stockage en bonbonnes (24) d'acide fluorhydrique à 40%	250 kg	840 kg	A
1131-1	Emploi ou stockage de substances et préparations toxiques - solides	Stockage de pentoxyde de vanadium	10 t	25 tonnes	D

CLASSEMENT DES ACTIVITÉS SUIVANT L'ANNEXE À L'ARTICLE R 511-9 DU CODE DE L'ENVIRONNEMENT					
RUBRIQUE	DÉSIGNATION DES ACTIVITÉS	NATURE DE L'INSTALLATION	SEUIL DE CLASSEMENT	CAPACITÉ ET VOLUME MAXI	CLASSEMENT
1131-2	Emploi ou stockage de substances et préparations toxiques - liquides	Bain d'acide fluoro-nitrique	250 kg	8 m ³ soit 10 t	A
1180-1°	Utilisation de composants et matériels contenant des PCB/PCT	Transformateurs imprégnés de plus de 30 litres de produits	30 l	3 transformateurs (>500 ppm) contenant 2635 kg de PCB 7 transformateurs (50ppm<C<500 ppm) contenant environ 4 tonnes de fluide	D
1220-3°	Emploi et stockage d'oxygène	1 cuve d'oxygène	2 t	Une cuve de 50 tonnes	D
1418-3°	Emploi et stockage d'acétylène	Stockage en ca dres et bouteilles d'acétylène	100 kg	250 kg	D
1432-2°b	Stockage de liquides inflammables	<input type="checkbox"/> Capacité équivalente pour le stockage de fuel lourd, fioul domestique et fioul léger : 91,7 m ³ eq. <input type="checkbox"/> Stockage de méthanol : 0,2 m ³ eq. <input type="checkbox"/> Stockage de « techniclean » (catégorie C) : 0,2 m ³ eq.	10 m ³	Capacité équivalente totale de 92,1m³	DC*
1433-A.b	Installations de mélange ou d'emploi de liquides inflammables	1 mélangeur en ligne fuel lourd/fuel domestique	5 t	Capacité de 12 m ³ /h	DC*
2545	Fabrication d'acier rapide	<input type="checkbox"/> Installations de fusion <i>1 four à arc électrique de 28 t, puissance 12,5 MW</i> <i>1 convertisseur AOD de 30 t</i> <i>Brûleur du four de fusion : 2MW</i> <input type="checkbox"/> Installation connexe : <i>Déshuilage des copeaux avant fusion : Capacité maximale de 10.000 t/an</i>	P>100 kW	35.000 tonnes/an de lingots	A
2560-1°	Travail mécanique des métaux	<input type="checkbox"/> Presse à forger : P. totale = 4 MW <input type="checkbox"/> Gros Mill : P. totale = 6 MW <input type="checkbox"/> Trains à fils : P. totale = 5,5 MW <input type="checkbox"/> Autres laminoirs et machine d'usinage : P. totale = 9,5 MW	P>500 kW	Puissance totale : 25 MW	A
2561	Trempe, recuit ou revenu de métaux	<input type="checkbox"/> Fours de traitement au gaz naturel et 1 étuve : P. totale = 10 MW <input type="checkbox"/> Fours électriques : P. totale = 5 MW <input type="checkbox"/> Fours de réchauffage et recuit : - au gaz naturel : 36 MW - au Fuel : 9 MW	s.o.	Puissance totale : 60 MW	D
2562-1°	Chauffage et traitement par l'intermédiaire de bains de sels fondus	1 bain de sel « Kolène » à la chaîne DGS : Puissance du four : 1080 kW	500 l	Volume total : 5.000 l	A
2564-1°	Nettoyage et dégraissage des métaux par des solvants organiques	9 fontaines à solvant de 200 l unitaire	1.800 l	Volume total : 1.500 l	A
2565-2°a	Traitement des métaux par décapage chimique (...)	1 chaîne de décapage DGS (décapage grandes surfaces)	1.500 l	16.000 l de bains (hors bain de sels fondus et rinçage)	A
2575	Emploi de matières abrasives (...)	Installations de grenailage	20 kW	P. totale : 412,5 kW	D
2910-A1	Combustion, à l'exclusion des installations visées par les rubriques 167C et 322-B4	<input type="checkbox"/> Installations alimentées au Gaz naturel : <i>Chauffage locaux = 8 MW</i> <i>Préchauffage procédé industriel = 9 MW</i>	20 MW	P. totale : 17 MW	D
2920-2.a	Installations de réfrigération et compression d'air	- 3 compresseurs d'air : <i>P. totale = 1085 kW</i> - 1 groupe froid et climatiseurs : <i>P. totale = 83,5 kW</i>	500 kW	P. totale : 1200 kW	A

CLASSEMENT DES ACTIVITÉS SUIVANT L'ANNEXE À L'ARTICLE R 511-9 DU CODE DE L'ENVIRONNEMENT					
RUBRIQUE	DÉSIGNATION DES ACTIVITÉS	NATURE DE L'INSTALLATION	SEUIL DE CLASSEMENT	CAPACITÉ ET VOLUME MAXI	CLASSEMENT
2921-1.a	Installations de refroidissement par dispersion d'eau dans un flux d'air – Lorsque l'installation n'est pas du type « circuit primaire fermé »	6 tours aéro-réfrigérantes à circuit primaire ouvert	2.000 kW	Puissance thermique évacuée totale : 6800 kW	A
2921-2	Installations de refroidissement par dispersion d'eau dans un flux d'air – Lorsque l'installation est du type « circuit primaire fermé »	1 tour aéro-réfrigérante à circuit primaire fermé	s.o.	Puissance thermique évacuée totale : 765 kW	D
1715	Utilisation de substances radioactives sous formes de sources non scellées	Analyseur portable de métaux au Cd109 (tréfilerie) d'activité égale à $3,7 \cdot 10^8$ Bq soit un rapport $Q=3,7 \cdot 10^2$	Q=1	Rapport $Q=3,7 \cdot 10^2$	D
2925	Ateliers de charge d'accumulateurs	13 chargeurs d'accumulateurs représentant une puissance de charge totale de 50 kW	50 kW	Puissance totale : 50 kW	D

A (Autorisation) ou D (Déclaration) ou NC (Non Classé) ou DC (déclaration à contrôle périodique)

ARTICLE 1.2.2. SITUATION DE L'ÉTABLISSEMENT

Les installations autorisées sont situées sur les communes, parcelles et lieux-dits suivants :

Communes	Parcelles	Lieux-dits
Commentry	AN n°7, 9, 10, 11, 102, 129, 134, 153, 154, 155 AE n°195 BH n°101 AN n°137, 138, 139, 141, 143,	La Grande Tranchée

Les installations citées à l'Article 1.2.1. ci-dessus sont reportées avec leurs références sur le plan de situation de l'établissement en annexe 1 au présent arrêté.

Les coordonnées Lambert II étendu du site sont :

- X= 631594,9 et Y=2143139,2 pour les installations de production
- X= 631544,3 et Y=2142759,5 pour la décharge de la Grande Tranchée

ARTICLE 1.2.3. CONSISTANCE DES INSTALLATIONS AUTORISÉES

L'établissement, objet de la présente autorisation est spécialisé dans la fabrication des aciers rapides (produits longs et plats) principalement et des alliages spéciaux, à partir de métaux de récupération et d'alliages. L'usine compte principalement les unités fonctionnelles suivantes :

- Site industriel : 19 ha dont 8 ha de surface bâtie comprenant
 - l'aciérie qui produit les lingots d'acier (parc à ferrailles, four à arc de 28 tonnes, convertisseur AOD, ensemble de coulée) ;
 - la forge qui produit des blooms à partir de lingots (fours de réchauffage, presse hydraulique de 1600 tonnes, machines à meuler) ;
 - une unité de laminage d'ébauche, produisant des billettes ou des barres rondes et des brames (fours de réchauffage, laminoir, fours de traitement thermique) ;
 - une tôlerie produisant des tôles et ébauches découpées (préparation des largets, laminoir à chaud, fours de réchauffage, traitement thermique, traitement de surface, atelier de laminage à froid, atelier de parachèvement) ;
 - une unité de production de barres et fils (atelier de préparation des billettes, laminoir à chaud pour barres et fils) ;
 - une unité de parachèvement des barres et fils (tréfilerie, atelier de parachèvement).

Il comprend également une décharge interne (située à environ 100 m de l'usine)

- Décharge interne de déchets inertes (laitiers, réfractaires, terres et gravats inertes) de la Grande Tranchée : 12 ha

CHAPITRE 1.3 CONFORMITÉ AU DOSSIER DE DEMANDE D'AUTORISATION

Les installations et leurs annexes, objet du présent arrêté, sont disposées, aménagées et exploitées conformément aux plans et données techniques contenus dans les différents dossiers déposés par l'exploitant. En tout état de cause, elles respectent par ailleurs les dispositions du présent arrêté, des arrêtés complémentaires et les réglementations autres en vigueur.

CHAPITRE 1.4 DURÉE DE L'AUTORISATION

ARTICLE 1.4.1. DURÉE DE L'AUTORISATION

La présente autorisation cesse de produire effet si l'installation n'a pas été exploitée durant deux années consécutives, sauf cas de force majeure.

Pour ce qui est de la décharge interne de "La grande Tranchée", l'autorisation d'exploiter est accordée pour une durée de 30 années à compter de la date de notification du présent arrêté. Cette durée inclut la phase finale de remise en état du site. L'exploitation ne peut être poursuivie au-delà que si une nouvelle autorisation est accordée. Il convient donc de déposer une nouvelle demande d'autorisation dans les formes réglementaires et en temps utile.

CHAPITRE 1.5 MODIFICATIONS ET CESSATION D'ACTIVITÉ

ARTICLE 1.5.1. PORTER À CONNAISSANCE

Toute modification apportée par le demandeur aux installations, à leur mode d'utilisation ou à leur voisinage, et de nature à entraîner un changement notable des éléments du dossier de demande d'autorisation, est portée avant sa réalisation à la connaissance du Préfet avec tous les éléments d'appréciation.

ARTICLE 1.5.2. MISE À JOUR DE L'ÉTUDE DE DANGERS

L'étude des dangers est actualisée à l'occasion de toute modification importante soumise ou non à une procédure d'autorisation. Ces compléments sont systématiquement communiqués au Préfet qui pourra demander une analyse critique d'éléments du dossier justifiant des vérifications particulières, effectuée par un organisme extérieur expert dont le choix est soumis à son approbation. Tous les frais engagés à cette occasion sont supportés par l'exploitant.

ARTICLE 1.5.3. EQUIPEMENTS ABANDONNÉS

Les équipements abandonnés ne doivent pas être maintenus dans les installations. Toutefois, lorsque leur enlèvement est incompatible avec les conditions immédiates d'exploitation, des dispositions matérielles interdiront leur réutilisation afin de garantir leur mise en sécurité et la prévention des accidents.

ARTICLE 1.5.4. TRANSFERT SUR UN AUTRE EMPLACEMENT

Tout transfert sur un autre emplacement des installations visées au CHAPITRE 1.2 du présent arrêté nécessite une nouvelle demande d'autorisation ou déclaration.

ARTICLE 1.5.5. CHANGEMENT D'EXPLOITANT

Dans le cas où l'établissement change d'exploitant, le successeur fait la déclaration au Préfet dans le mois qui suit la prise en charge de l'exploitant.

ARTICLE 1.5.6. CESSATION D'ACTIVITÉ

Sans préjudice des dispositions des articles R 512-74 et suivants du Code de l'Environnement, la réhabilitation du site prévue à l'article R 512-76 du Code de l'Environnement est effectuée en vue de permettre un usage industriel du site.

CHAPITRE 1.6 DÉLAIS ET VOIES DE RECOURS

Le présent arrêté est soumis à un contentieux de pleine juridiction.

Il peut être déféré à la juridiction administrative :

1° Par les demandeurs ou exploitants, dans un délai de deux mois qui commence à courir du jour où lesdits actes leur ont été notifiés ;

2° Par les tiers, personnes physiques ou morales, les communes intéressées ou leurs groupements, en raison des inconvénients ou des dangers que le fonctionnement de l'installation présente pour les intérêts visés à l'article L. 511-1, dans un délai de quatre ans à compter de la publication ou de l'affichage desdits actes, ce délai étant, le cas échéant, prolongé jusqu'à la fin d'une période de deux années suivant la mise en activité de l'installation.

Les tiers qui n'ont acquis ou pris à bail des immeubles ou n'ont élevé des constructions dans le voisinage d'une installation classée que postérieurement à l'affichage ou à la publication de l'arrêté autorisant l'ouverture de cette installation ou atténuant les prescriptions primitives ne sont pas recevables à déférer ledit arrêté à la juridiction administrative.

CHAPITRE 1.7 ARRÊTÉS, CIRCULAIRES, INSTRUCTIONS APPLICABLES

Sans préjudice de la réglementation en vigueur, sont notamment applicables à l'établissement les prescriptions qui le concernent des textes cités ci-dessous :

Dates	Textes
30/06/06	Arrêté du 30 juin 2006 relatif aux installations de traitements de surfaces soumises à autorisation au titre de la rubrique 2565 de la nomenclature des installations classées
29/07/05	Arrêté du 29 juillet 2005 fixant le formulaire du bordereau de suivi des déchets dangereux
28/07/05	Arrêté du 28 juillet 2005 relatif à la vérification et à la quantification des émissions déclarées dans le cadre du système d'échange de quotas d'émission de gaz à effet de serre
07/07/05	Arrêté du 7 juillet 2005 fixant le contenu des registres mentionnés à l'article 2 du décret n° 2005-635 du 30 mai 2005 relatif au contrôle des circuits de traitement des déchets et concernant les déchets dangereux et les déchets autres que dangereux ou radioactifs
30/05/05	Décret n°2005-635 du 30 mai 2005 relatif a u contrôle des circuits de traitement des déchets
13/12/04	Arrêté relatif aux installations de refroidissement par dispersion d'eau dans un flux d'air soumises à autorisation au titre de la rubrique 2921
29/06/04	Arrêté relatif au bilan de fonctionnement
24/12/02	Arrêté relatif à la déclaration annuelle des émissions polluantes des installations classées soumises à autorisation
29/05/00	Arrêté du 29 mai 2000 relatif aux prescriptions générales applicables aux installations classées pour la protection de l'environnement soumises à déclaration sous la rubrique n° 2925 : accumulateurs (ateliers de charge d')
16/09/98	Décret n° 98-833 du 16 septembre 1998 relatif aux contrôles périodiques des installations consommant de l'énergie thermique
11/09/98	Décret n° 98-817 du 11 septembre 1998 relatif aux rendements minimaux et à l'équipement des chaudières de puissance comprise entre 400 kW et 50 MW
13/07/98	Arrêté du 13 juillet 1998 relatif aux prescriptions générales applicables aux installations classées pour la protection de l'environnement soumises à déclaration sous la rubrique n° 1111 : Très Toxiques (Emploi ou stockage des substances et préparations)
22/06/98	Arrêté du 22 juin 1998 relatif aux réservoirs enterrés de liquides inflammables et à leurs équipements annexes
02/02/98	Arrêté du 2 février 1998 relatif aux prélèvements et à la consommation d'eau ainsi qu'aux émissions de toute nature des installations classées pour la protection de l'environnement soumises à autorisation
25/07/97	Arrêté du 25 juillet 1997 relatif aux prescriptions générales applicables aux installations classées pour la protection de l'environnement soumises à déclaration sous la rubrique n°2910 : Combustion.
30/06/97	Arrêté du 30 juin 1997 relatif aux prescriptions générales applicables aux installations classées pour la protection de l'environnement soumises à déclaration sous la rubrique n°2561 : "Métaux et alliages (t rempe, recuit ou revenu)"
30/06/97	Arrêté du 30 juin 1997 relatif aux prescriptions générales applicables aux installations classées pour la protection de l'environnement soumises à déclaration sous la rubrique n° 2575 : "Abrasives (emploi de matières) telles que sables, corindon, grenailles métalliques, etc., sur un matériau quelconque pour gravure, dépolissage, décapage, grainage".
23/01/97	Arrêté du 23 janvier 1997 relatif à la limitation des bruits émis dans l'environnement par les installations classées pour la protection de l'environnement
10/03/97	Arrêté du 10 mars 1997 relatif aux prescriptions générales applicables aux installations classées pour la protection de l'environnement soumises a déclaration sous la rubrique n°1220 : "Emploi et stockage d'oxygène "
10/03/97	Arrêté du 10 mars 1997 relatif aux prescriptions générales applicables aux installations classées pour la protection de l'Environnement soumises à déclaration sous la rubrique n° 1418 : "Emploi ou stockage de l'acétylène"
10/05/93	Arrêté du 10 mai 1993 fixant les règles parasismiques applicables aux installations soumises à la législation sur les installations classées
28/01/93	Arrêté et circulaire du 28 janvier 1993 concernant la protection contre la foudre de certaines installations classées
04/09/87	Arrêté du 9 septembre 1987 relatif à l'utilisation des PCB et PCT
04/09/86	Arrêté du 4 septembre 1986 relatif à la réduction des émissions atmosphériques d'hydrocarbures provenant des activités de stockage
26/09/85	Arrêté du 26 septembre 1985 relatif aux ateliers de traitement de surface
20/08/85	Arrêté du 20 août 1985 relatif aux bruits aériens émis dans l'environnement par les installations classées.
31/03/80	Arrêté du 31 mars 1980 portant réglementation des installations électriques des établissements réglementés au titre de la législation sur les installations classées susceptibles de présenter des risques d'explosion

05/07/77	Arrêté du 5 juillet 1977 relatif aux visites et examens approfondis périodiques des installations consommant de l'énergie thermique
----------	---

CHAPITRE 1.8 RESPECT DES AUTRES LÉGISLATIONS ET RÉGLEMENTATIONS

Les dispositions de cet arrêté préfectoral sont prises sans préjudice des autres législations et réglementations applicables, et notamment le code minier, le code civil, le code de l'urbanisme, le code du travail et le code général des collectivités territoriales, la réglementation sur les équipements sous pression.

Les droits des tiers sont et demeurent expressément réservés.

La présente autorisation ne vaut pas permis de construire.

TITRE 2 – GESTION DE L'ÉTABLISSEMENT

CHAPITRE 2.1 EXPLOITATION DES INSTALLATIONS

ARTICLE 2.1.1. OBJECTIFS GÉNÉRAUX

L'exploitant prend toutes les dispositions nécessaires dans la conception l'aménagement, l'entretien et l'exploitation des installations pour :

- limiter la consommation d'eau, et limiter les émissions de polluants dans l'environnement ;
- la gestion des effluents et déchets en fonction de leurs caractéristiques, ainsi que la réduction des quantités rejetées ;
- prévenir en toutes circonstances, l'émission, la dissémination ou le déversement, chroniques ou accidentels, directs ou indirects, de matières ou substances qui peuvent présenter des dangers ou inconvénients pour la commodité de voisinage, la santé, la salubrité publique, l'agriculture, la protection de la nature et de l'environnement ainsi que pour la conservation des sites et des monuments.

ARTICLE 2.1.2. CONSIGNES D'EXPLOITATION

L'exploitant établit des consignes d'exploitation pour l'ensemble des installations comportant explicitement les vérifications à effectuer, en conditions d'exploitation normale, en périodes de démarrage, de dysfonctionnement ou d'arrêt momentané de façon à permettre en toutes circonstances le respect des dispositions du présent arrêté.

ARTICLE 2.1.3. HORAIRES DE FONCTIONNEMENT

Le site est autorisé à fonctionner en permanence (24 heures sur 24 toute l'année). Les livraisons s'effectuent sur une plage maximale de 7h00 à 20h00.

CHAPITRE 2.2 RÉSERVES DE PRODUITS OU MATIÈRES CONSOMMABLES

ARTICLE 2.2.1. RÉSERVES DE PRODUITS

L'établissement dispose de réserves suffisantes de produits ou matières consommables utilisés de manière courante ou occasionnelle pour assurer la protection de l'environnement tels que manches de filtre, produits de neutralisation, liquides inhibiteurs, produits absorbants...

CHAPITRE 2.3 INTÉGRATION DANS LE PAYSAGE

ARTICLE 2.3.1. ESTHÉTIQUE

Les abords de l'installation, placés sous le contrôle de l'exploitant sont aménagés et maintenus en bon état de propreté (peinture,...). Les émissaires de rejet et leur périphérie font l'objet d'un soin particulier (plantations, engazonnement,...).

CHAPITRE 2.4 DANGER OU NUISANCES NON PRÉVENUS

Tout danger ou nuisance non susceptibles d'être prévenus par les prescriptions du présent arrêté est immédiatement porté à la connaissance du Préfet par l'exploitant.

CHAPITRE 2.5 INCIDENTS OU ACCIDENTS

ARTICLE 2.5.1. DÉCLARATION ET RAPPORT

L'exploitant est tenu à déclarer dans les meilleurs délais à l'inspection des installations classées les accidents ou incidents survenus du fait du fonctionnement de son installation qui sont de nature à porter atteinte aux intérêts mentionnés à l'article L.511-1 du code de l'environnement.

Un rapport d'accident ou, sur demande de l'inspection des installations classées, un rapport d'incident est transmis par l'exploitant à l'inspection des installations classées. Il précise notamment les circonstances et les causes de l'accident ou de l'incident, les effets sur les personnes et l'environnement, les mesures prises ou envisagées pour éviter un accident ou un incident similaire et pour en pallier les effets à moyen ou long terme.

Ce rapport est transmis sous 15 jours à l'inspection des installations classées.

CHAPITRE 2.6 RÉCAPITULATIF DES DOCUMENTS TENUS À LA DISPOSITION DE L'INSPECTION

L'exploitant doit établir et tenir à jour un dossier comportant les documents suivants :

- le dossier de demande d'autorisation initial,
- les plans tenus à jour,
- les récépissés de déclaration et les prescriptions générales, en cas d'installations soumises à déclaration non couvertes par un arrêté d'autorisation,
- les arrêtés préfectoraux relatifs aux installations soumises à autorisation, pris en application de la législation relative aux installations classées pour la protection de l'environnement,

Tous les documents, enregistrements, résultats de vérification et registres répertoriés dans le présent arrêté ; ces documents peuvent être informatisés, mais dans ce cas des dispositions doivent être prises pour la sauvegarde des données.

Ce dossier doit être tenu à la disposition de l'inspection des installations classées sur le site durant 5 années au minimum.

TITRE 3 - PRÉVENTION DE LA POLLUTION ATMOSPHÉRIQUE

CHAPITRE 3.1 CONCEPTION DES INSTALLATIONS

ARTICLE 3.1.1. DISPOSITIONS GÉNÉRALES

L'exploitant prend toutes les dispositions nécessaires dans la conception, l'exploitation et l'entretien des installations de manière à limiter les émissions à l'atmosphère, y compris diffuses, notamment par la mise en œuvre de technologies propres, le développement de techniques de valorisation, la collecte sélective et le traitement des effluents en fonction de leurs caractéristiques et la réduction des quantités rejetées en optimisant notamment l'efficacité énergétique.

Les installations de traitement devront être conçues, exploitées et entretenues de manière à réduire à leur minimum les durées d'indisponibilité pendant lesquelles elles ne pourront assurer pleinement leur fonction.

Les installations de traitement d'effluents gazeux doivent être conçues, exploitées et entretenues de manière :

- à faire face aux variations de débit, température et composition des effluents,
- à réduire au minimum leur durée de dysfonctionnement et d'indisponibilité.

Si une indisponibilité est susceptible de conduire à un dépassement des valeurs limites imposées, l'exploitant devra prendre les dispositions nécessaires pour réduire la pollution émise en réduisant ou en arrêtant les installations concernées. L'inspection des installations classées en sera informée.

Les consignes d'exploitation de l'ensemble des installations comportent explicitement les contrôles à effectuer, en marche normale et à la suite d'un arrêt pour travaux de modification ou d'entretien, de façon à permettre en toute circonstance le respect des dispositions du présent arrêté.

Le brûlage à l'air libre est interdit à l'exclusion des essais incendie. Les produits brûlés sont identifiés en qualité et quantité.

ARTICLE 3.1.2. POLLUTIONS ACCIDENTELLES

Les dispositions appropriées sont prises pour réduire la probabilité des émissions accidentelles et pour que les rejets correspondants ne présentent pas de dangers pour la santé et la sécurité publique. La conception et l'emplacement des dispositifs de sécurité destinés à protéger les appareillages contre une surpression interne devraient être tels que cet objectif soit satisfait, sans pour cela diminuer leur efficacité ou leur fiabilité.

ARTICLE 3.1.3. ODEURS

Les dispositions nécessaires sont prises pour que l'établissement ne soit pas à l'origine de gaz odorants, susceptibles d'incommoder le voisinage, de nuire à la santé ou à la sécurité publique.

ARTICLE 3.1.4. VOIES DE CIRCULATION

Sans préjudice des règlements d'urbanisme, l'exploitant doit prendre les dispositions nécessaires pour prévenir les envols de poussières et de matières diverses :

- les voies de circulation et aires de stationnement des véhicules sont aménagées (formes de pente, revêtement, etc.), et convenablement nettoyées,
- Les véhicules sortant de l'installation n'entraînent pas de dépôt de poussière ou de boue sur les voies de circulation. Pour cela des dispositions telles que le lavage des roues des véhicules doivent être prévues en cas de besoin,
- les surfaces où cela est possible sont engazonnées,
- des écrans de végétation sont mis en place le cas échéant.

Des dispositions équivalentes peuvent être prises en lieu et place de celles-ci.

ARTICLE 3.1.5. EMISSIONS DIFFUSES ET ENVOLS DE POUSSIÈRES

Les stockages de produits pulvérulents sont confinés (récipients, silos, bâtiments fermés) et les installations de manipulation, transvasement, transport de produits pulvérulents sont, sauf impossibilité technique démontrée, munies de dispositifs de capotage et d'aspiration permettant de réduire les envols de poussières. Les équipements et aménagements correspondants satisfont par ailleurs la prévention des risques d'incendie et d'explosion (événements pour les tours de séchage, les dépoussiéreurs...).

En particulier, l'exploitant réalise une étude technico-économique portant sur la limitation des émissions de poussières diffuses de l'installation de pré traitement des laitiers.

Cette étude est remise au préfet en 3 exemplaires **avant le 31 décembre 2009.**

CHAPITRE 3.2 CONDITIONS DE REJET

ARTICLE 3.2.1. DISPOSITIONS GÉNÉRALES

Les points de rejet dans le milieu naturel doivent être en nombre aussi réduit que possible. Tout rejet non prévu au présent chapitre ou non conforme à ses dispositions est interdit.

Les ouvrages de rejet doivent permettre une bonne diffusion dans le milieu récepteur.

Les rejets à l'atmosphère sont, dans toute la mesure du possible, collectés et évacués, après traitement éventuel, par l'intermédiaire de cheminées pour permettre une bonne diffusion des rejets. La forme des conduits, notamment dans leur partie la plus proche du débouché à l'atmosphère, est conçue de façon à favoriser au maximum l'ascension des gaz dans l'atmosphère. La partie terminale de la cheminée peut comporter un convergent réalisé suivant les règles de l'art lorsque la vitesse d'éjection est plus élevée que la vitesse choisie pour les gaz dans la cheminée. L'emplacement de ces conduits est tel qu'il ne peut y avoir à aucun moment siphonnage des effluents rejetés dans les conduits ou prises d'air avoisinant. Les contours des conduits ne présentent pas de point anguleux et la variation de la section des conduits au voisinage du débouché est continue et lente.

Les poussières, gaz polluants ou odeurs sont, dans la mesure du possible, captés à la source et canalisés, sans préjudice des règles relatives à l'hygiène et à la sécurité des travailleurs.

Les conduits d'évacuation des effluents atmosphériques nécessitant un suivi, dont les points de rejet sont repris ci-après, doivent être aménagés (plate-forme de mesure, orifices, fluides de fonctionnement, emplacement des appareils, longueur droite pour la mesure des particules) de manière à permettre des mesures représentatives des émissions de polluants à l'atmosphère. En particulier les dispositions de la norme NF 44-052 (puis norme EN 13284-1) sont respectées.

Ces points doivent être aménagés de manière à être aisément accessibles et permettre des interventions en toute sécurité. Toutes les dispositions doivent également être prises pour faciliter l'intervention d'organismes extérieurs à la demande de l'inspecteur des installations classées.

Les incidents ayant entraîné le fonctionnement d'une alarme et/ou l'arrêt des installations ainsi que les causes de ces incidents et les remèdes apportés sont également consignés dans un registre.

La dilution des rejets atmosphériques est interdite.

ARTICLE 3.2.2. CONDUITS ET INSTALLATIONS RACCORDÉES

SOURCES PRINCIPALES					
N° de conduit		Installations raccordées	Atelier	Nature des rejets potentiels	Traitement
jusqu'au 30/08/08	1	Four à arc et AOD	Acierie	métaux, poussières, dioxines / furannes, NOx	Filtre à manches
à compter du 01/09/08	1A	Four à arc	Acierie	métaux, poussières, dioxines / furannes, NOx	Filtre à manches
	1B	AOD	Acierie	métaux, poussières, dioxines / furannes, NOx	Filtre à manches
2		Chaîne DGS	Atelier traitement de surface	acides, bases, chrome	laveur gaz
AUTRES REJETS ATMOSPHÉRIQUES					
/		Installations de meulage	atelier tôlerie	poussières	dépoussiéreur
/		Installations de grenillage	ateliers tôlerie, tréfilerie	poussières	dépoussiéreur
/		Fours de traitement thermique et de réchauffage	Forge, laminage, tôlerie	SO2, NOX, poussières	/

ARTICLE 3.2.3. CONDITIONS GÉNÉRALES DE REJET

SOURCES PRINCIPALES	Hauteur en m	Débit nominal en Nm ³ /h	Vitesse mini d'éjection en m/s
➤ à compter du 1 ^{er} septembre 2008			
Conduit N° 1 A	27	160.000	> 15 m/s
Conduit n° 1 B	27	90.000	> 15 m/s
➤ en phase transitoire (jusqu'au 30 juin 2008)			
Conduit n°1	15	160.000	> 15 m/s
Conduit N°2	10	< 35.000	> 8 m/s

Le débit des effluents gazeux est exprimé en mètres cubes par heure rapportés à des conditions normalisées de température (273 kelvins) et de pression (101,3 kilopascals) après déduction de la vapeur d'eau (gaz secs).

Article 3.2.4. VALEURS LIMITES DES CONCENTRATIONS DANS LES REJETS ATMOSPHÉRIQUES

Les rejets issus des installations doivent respecter les valeurs limites suivantes en concentration, les volumes de gaz étant rapportés :

- ❑ à des conditions normalisées de température (273 kelvins) et de pression (101,3 kilo pascals) après déduction de la vapeur d'eau (gaz secs) ;
- ❑ à une teneur en O₂ ou CO₂ précisée dans le tableau ci-dessous.

Article 3.2.4.1. Rejets de l'aciérie

- ❑ **En phase transitoire (jusqu'au 30/08/2008):**

Points de rejet n°1 : Aciérie AOD + Four à arc (jus qu'au 30/08/08)		
Débit de rejet autorisé (Nm ³ /h)		160.000 Nm ³ /h
Paramètre	Valeurs limites	
	Concentration (mg/m ³ sauf autre indication)	Flux maximal horaire
Poussières	15	2,4 kg/h
CO	200	32 kg/h
NOx	100	16 kg/h
COV non méthaniques	/	2 kg/h
SO ₂	Flux horaire inférieur à 25 kg/h ou concentration inférieure à 300 mg/Nm ³	
HCl et autres composés inorganiques du chlore	Flux horaire inférieur à 1 kg/heure ou concentration inférieure à 50 mg/Nm ³	
Métaux totaux : Sb+As+Pb+Cr+Co+Cu+Sn+Mn+Ni+V+Zn	5	0,8 kg/h
Cd+Hg+Tl	0,1	16 g/h
Pb	1	160 g/h
Dioxines / furannes	0,1 ng/m ³	0,016 mg/h

- ❑ **Après travaux (à compter du 01/09/2008):**

Points de rejet n°1 A : Aciérie four à arc (à parti r du 01/09/08)			
Débit de rejet autorisé (Nm ³ /h)		160.000 Nm ³ /h	
Paramètre	Valeurs limites		
	Concentration (mg/m ³ sauf autre indication)	Flux maximal horaire	Flux maximal annuel
Poussières	15	2,4 kg/h	6390 kg
CO	200	32 kg/h	/
NOx	100	16 kg/h	3910 kg
COV non méthaniques	/	2 kg/h	/
SO ₂	Flux horaire inférieur à 25 kg/h ou concentration inférieure à 300 mg/Nm ³		
HCl et autres composés inorganiques du chlore	Flux horaire inférieur à 0,5 kg/heure ou concentration inférieure à 50 mg/Nm ³		
Métaux totaux : Sb+As+Pb+Cr+Co+Cu+Sn+Mn+Ni+V+Zn	5	0,8 kg/h	910 kg
Cd+Hg+Tl	0,1	16 g/h	2,2 kg
Pb	1	160 g/h	16 kg
Dioxines / furannes	0,1 ng/m ³	0,016 mg/h	4,9 mg

Points de rejet n°1 B : Acierie AOD (à partir du 01/09/08)			
Débit de rejet autorisé (Nm ³ /h)		90.000 Nm ³ /h	
Paramètre	Valeurs limites		
	Concentration (mg/m ³ sauf autre indication)	Flux maximal horaire	Flux maximal annuel
Poussières	15	1,35 kg/h	3594 kg
CO	200	18 kg/h	/
NOx	100	9 kg/h	2200 kg
COV non méthaniques	/	2 kg/h	/
SO ₂	Flux horaire inférieur à 25 kg/h ou concentration inférieure à 300 mg/Nm ³		
HCl et autres composés inorganiques du chlore	Flux horaire inférieur à 0,5 kg/heure ou concentration inférieure à 50 mg/Nm ³		
Métaux totaux : Sb+As+Pb+Cr+Co+Cu+Sn+Mn+Ni+V+Zn	5	0,45 kg/h	512 kg
Cd+Hg+Tl	0,1	9 g/h	1,3 kg
Pb	1	90 g/h	9 kg
Dioxines / furannes	0,1 ng/m ³	0,009 mg/h	2,7 mg

En outre, les émissions de poussières du four à arc électrique (diffuses + canalisées) ne dépassent pas 150 g/tonne d'acier.

Article 3.2.4.2. Rejet de l'atelier DGS

Points de rejet n°2 : chaîne DGS		
Débit de rejet autorisé (Nm ³ /h)		35.000
Paramètre	Valeurs limites (en moyenne journalière)	
	Concentration (mg/m ³ sauf autre indication)	Flux maximal (g/h sauf autre indication)
Acidité (exprimée en H ⁺)	0,5	17,5 g/h
HF (exprimé en F)	2	175 g/h
Alcalins (exprimés en OH ⁻)	10	350 g/h
NOx (exprimés en NO ₂)	200	7 kg/h
SO ₂	100	3,5 kg/h
NH ₃	30	1,05 kg/h

Article 3.2.4.3. Fours de traitement thermique et de réchauffage

Autres points de rejet	Paramètres	Valeur limite	
		Four gaz naturel	Four fuel
Fours de traitement thermique et de réchauffage	NOx en équivalent NO ₂	600 mg/Nm ³	750 mg/Nm ³
	SOx en équivalent SO ₂	Flux inférieur à 25 kg/h	
	CO	100 mg/Nm ³	
	Poussières	40 mg/Nm ³	

Article 3.2.4.4. Autres rejets atmosphériques

Les concentrations en poussières des rejets canalisés des installations de grenailage et de meulage (conduits n°3 et 4) ne doivent pas dépasser **30 mg/Nm³**.

TITRE 4 PROTECTION DES RESSOURCES EN EAUX ET DES MILIEUX AQUATIQUES

CHAPITRE 4.1 PRÉLÈVEMENTS ET CONSOMMATIONS D'EAU

ARTICLE 4.1.1. ORIGINE DES APPROVISIONNEMENTS EN EAU

Les prélèvements d'eau dans le milieu qui ne s'avèrent pas liés à la lutte contre un incendie ou aux exercices de secours, sont limités aux quantités suivantes :

Origine de la ressource	Consommation maximale annuelle	Débit maximal	Débit moyen
		Horaire	Journalier
Réseau public	70.000 m ³	30 m ³ /h	200 m ³ /jour
Milieu de surface - eau brute des Gannes - retenue de Bazergues	165.000 m ³	200 m ³ /h 200 m ³ /h	600 m ³ /jour

ARTICLE 4.1.2. CONCEPTION ET EXPLOITATION DES INSTALLATIONS DE PRÉLÈVEMENT D'EAUX

Les ouvrages de prélèvement dans les cours d'eau ne gênent pas le libre écoulement des eaux.

Leur mise en place est compatible avec les dispositions du schéma directeur d'aménagement et de gestion des eaux et du schéma d'aménagement et de gestion des eaux,.

ARTICLE 4.1.3. PROTECTION DES RÉSEAUX D'EAU POTABLE ET DES MILIEUX DE PRÉLÈVEMENT

Un ou plusieurs réservoirs de coupure ou bacs de disconnexion ou tout autre équipement présentant des garanties équivalentes sont installés afin d'isoler les réseaux d'eaux industrielles et pour éviter des retours de substances dans les réseaux d'adduction d'eau publique ou dans les milieux de prélèvement.

ARTICLE 4.1.4. PRÉVENTION DES SITUATIONS DE CRISES HYDROLOGIQUES

Afin de prévenir les situations de crises hydrologiques, l'exploitant dispose d'un plan d'utilisation rationnelle de l'eau qui doit préciser, pour chacun des seuils de niveau d'alerte défini par le préfet en application du décret du 24 septembre 1992 relatif à la limitation ou la suspension provisoire des usages de l'eau, les actions qui seront mises en œuvre sur le site, pour adapter les prélèvements dans la ressource ou le réseau de distribution au strict minimum et diminuer les rejets dans le milieu ou les stations d'épurations, pendant une période de temps limité. Ce plan précise les débits minimums d'eau strictement nécessaires pour préserver l'outil de production et garantir la sécurité des installations.

Ce plan est mis en œuvre en cas de sécheresse justifiant un arrêté préfectoral de restriction d'usage, en application du décret du 24 septembre 1992 relatif à la limitation ou la suspension provisoire des usages de l'eau.

Ce plan d'utilisation rationnelle de l'eau sera élaboré à partir d'un diagnostic des consommations d'eau des processus industriels mais aussi des autres usages (domestiques, arrosages, lavage) et de rejets dans le milieu. Ce diagnostic devra déterminer :

- les caractéristiques des moyens d'approvisionnement en eau notamment type d'alimentation (captage en nappe, en rivière ou en canal de dérivation, raccordement à un réseau, provenance et interconnexion de ce réseau), localisation géographique des captages, nom de la nappe captée, débits minimum et maximum des dispositifs de pompage ;
- les quantités d'eau indispensables aux processus industriels ;
- les quantités d'eau nécessaires aux processus industriels mais dont l'approvisionnement peut être momentanément suspendu, ainsi que la durée maximale de cette suspension ;
- les quantités d'eau utilisées pour d'autres usages que ceux des processus industriels et, parmi elles, celles qui peuvent être suspendues en cas de déficits hydriques ;
- les pertes dans les divers circuits de prélèvements ou de distribution de l'entreprise ;
- les dispositions temporaires applicables en cas de sécheresse, graduées, si nécessaire, en fonction de l'accentuation du phénomène climatique ;
- les limitations des rejets aqueux en cas de situation hydrologique critique, graduées, si nécessaire, en fonction de l'aggravation du phénomène climatique notamment des baisses de débit des cours d'eau récepteurs ;
- les rejets minimums qu'il est nécessaire de maintenir pour le fonctionnement de l'installation ainsi que le débit minimum du cours d'eau récepteur pouvant accepter ces rejets limités ».

CHAPITRE 4.2 COLLECTE DES EFFLUENTS LIQUIDES

ARTICLE 4.2.1. DISPOSITIONS GÉNÉRALES

Tous les effluents aqueux sont canalisés. Tout rejet d'effluent liquide non prévu au CHAPITRE 4.2, au CHAPITRE 4.3 ou non conforme à leurs dispositions est interdit.

A l'exception des cas accidentels où la sécurité des personnes ou des installations serait compromise, il est interdit d'établir des liaisons directes entre les réseaux de collecte des effluents devant subir un traitement ou être détruits et le milieu récepteur.

ARTICLE 4.2.2. PLAN DES RÉSEAUX

Un schéma de tous les réseaux et un plan des égouts sont établis par l'exploitant, régulièrement mis à jour, notamment après chaque modification notable, et datés. Ils sont tenus à la disposition de l'inspection des installations classées ainsi que des services d'incendie et de secours.

Le plan des réseaux d'alimentation et de collecte doit notamment faire apparaître :

- l'origine et la distribution de l'eau d'alimentation,
- les dispositifs de protection de l'alimentation (bac de disconnexion, implantation des disconnecteurs ou tout autre dispositif permettant un isolement avec la distribution alimentaire, ...)
- les secteurs collectés et les réseaux associés
- les ouvrages de toutes sortes (vannes, compteurs...)
- les ouvrages d'épuration interne avec leurs points de contrôle et les points de rejet de toute nature (interne ou au milieu).

ARTICLE 4.2.3. ENTRETIEN ET SURVEILLANCE

Les réseaux de collecte des effluents sont conçus et aménagés de manière à être curables, étanches et résister dans le temps aux actions physiques et chimiques des effluents ou produits susceptibles d'y transiter.

L'exploitant s'assure par des contrôles appropriés et préventifs de leur bon état et de leur étanchéité.

Les différentes canalisations accessibles sont repérées conformément aux règles en vigueur.

Les canalisations de transport de substances et préparations dangereuses à l'intérieur de l'établissement sont aériennes.

ARTICLE 4.2.4. PROTECTION DES RÉSEAUX INTERNES À L'ÉTABLISSEMENT

Les effluents aqueux rejetés par les installations ne sont pas susceptibles de dégrader les réseaux d'égouts ou de dégager des produits toxiques ou inflammables dans ces égouts, éventuellement par mélange avec d'autres effluents.

Article 4.2.4.1. Protection contre des risques spécifiques

Les collecteurs véhiculant des eaux polluées par des liquides inflammables ou susceptibles de l'être, sont équipés d'une protection efficace contre le danger de propagation de flammes.

Par les réseaux d'assainissement de l'établissement ne transite aucun effluent issu d'un réseau collectif externe ou d'un autre site industriel.

Article 4.2.4.2. Isolement avec les milieux

Un système doit permettre l'isolement des réseaux d'assainissement de l'établissement par rapport à l'extérieur. Ces dispositifs sont maintenus en état de marche, signalés et actionnables en toute circonstance localement et/ou à partir d'un poste de commande. Leur entretien préventif et leur mise en fonctionnement sont définis par consigne.

CHAPITRE 4.3 TYPES D'EFFLUENTS, LEURS OUVRAGES D'ÉPURATION ET LEURS CARACTÉRISTIQUES DE REJET AU MILIEU

ARTICLE 4.3.1. IDENTIFICATION DES EFFLUENTS

L'exploitant est en mesure de distinguer les différentes catégories d'effluents.

ARTICLE 4.3.2. COLLECTE DES EFFLUENTS

Les effluents pollués ne contiennent pas de substances de nature à gêner le bon fonctionnement des ouvrages de traitement.

La dilution des effluents est interdite. En aucun cas elle ne doit constituer un moyen de respecter les valeurs seuils de rejets fixées par le présent arrêté. Il est interdit d'abaisser les concentrations en substances polluantes des rejets par simples dilutions autres que celles résultant du rassemblement des effluents normaux de l'établissement ou celles nécessaires à la bonne marche des installations de traitement.

Les rejets directs ou indirects d'effluents dans la (les) nappe(s) d'eaux souterraines ou vers les milieux de surface non visés par le présent arrêté sont interdits.

ARTICLE 4.3.3. GESTION DES OUVRAGES : CONCEPTION, DYSFONCTIONNEMENT

La conception et la performance des installations de traitement (ou de pré-traitement) des effluents aqueux permettent de respecter les valeurs limites imposées au rejet par le présent arrêté. Elles sont entretenues, exploitées et surveillées de manière à réduire au minimum les durées d'indisponibilité ou à faire face aux variations des caractéristiques des effluents bruts (débit, température, composition...) y compris à l'occasion du démarrage ou d'arrêt des installations.

Si une indisponibilité ou un dysfonctionnement des installations de traitement est susceptible de conduire à un dépassement des valeurs limites imposées par le présent arrêté, l'exploitant prend les dispositions nécessaires pour réduire la pollution émise en limitant ou en arrêtant si besoin les fabrications concernées.

Les dispositions nécessaires doivent être prises pour limiter les odeurs provenant du traitement des effluents ou dans les canaux à ciel ouvert (conditions anaérobies notamment).

ARTICLE 4.3.4. ENTRETIEN ET CONDUITE DES INSTALLATIONS DE TRAITEMENT

Les principaux paramètres permettant de s'assurer de la bonne marche des installations de traitement des eaux polluées sont mesurés périodiquement et portés sur un registre

La conduite des installations est confiée à un personnel compétent disposant d'une formation initiale et continue.

Un registre spécial est tenu sur lequel sont notés les incidents de fonctionnement des dispositifs de collecte, de traitement, de recyclage ou de rejet des eaux, les dispositions prises pour y remédier et les résultats des mesures et contrôles de la qualité des rejets auxquels il a été procédé.

ARTICLE 4.3.5. LOCALISATION DES POINTS DE REJET

Les réseaux de collecte des effluents générés par l'établissement sont les suivants :

N° du point de rejet	ATELIER OU CIRCUIT D'EAU	PRETRAITEMENT
R1	Sortie atelier décapage DGS	station physico-chimique
R2	Eaux lavage filtres + eaux industrielles ensemble usine	bassin + décanteur / déshuileur + filtre mécanique
R3	Eaux pluviales bâtiment trains à fils	/
R4	Eaux pluviales cour et bâtiments voisins	/
R5	Déversoir d'orage partie sud	/
R6	Déversoir d'orage partie nord	bassin nord à cordon oléophile
R7	Une partie des eaux usées et pluviales non séparées	fosses septiques

Ces différents points aboutissent aux points de rejet suivant :

MILIEU RECEPTEUR	Situation transitoire jusqu'au 31/12/2009	Situation à compter du 1er janvier 2010
ruisseau "Le Banne"	7 points de rejet : R1, R2, R3, R4, R5, R6, R7	Point unique de rejet : $R8 = R1 + R2 + R3 + R4 + R5 + R6 + R7$ + Points de contrôle sur R1 et R2

Ces points sont repérés sur le plan figurant en annexe 2

L'exploitant transmet au préfet, en 3 exemplaires, au plus tard le 30 juin 2008 une étude technico-économique détaillée sur l'amélioration de la qualité des rejets d'eaux industrielles. Celle-ci porte notamment sur les paramètres Molybdène, Hydrocarbures totaux, et MES. Au plus tard le 1^{er} janvier 2010, un bassin de rétention des eaux d'extinction en cas d'incendie, est mis en place en amont du point de rejet R8.

ARTICLE 4.3.6. CONCEPTION, AMÉNAGEMENT ET EQUIPEMENT DES OUVRAGES DE REJET

Article 4.3.6.1. Conception

Les dispositifs de rejet des effluents liquides sont aménagés de manière à réduire autant que possible la perturbation apportée au milieu récepteur, aux abords du point de rejet, en fonction de l'utilisation de l'eau à proximité immédiate et à l'aval de celui-ci,

Ils doivent, en outre, permettre une bonne diffusion des effluents dans le milieu récepteur.

En cas d'occupation du domaine public, une convention sera passée avec le service de l'Etat compétent.

Article 4.3.6.2. Aménagement

4.3.6.2.1 Aménagement des points de prélèvements

Sur chaque ouvrage de rejet d'effluents liquides est prévu un point de prélèvement d'échantillons et des points de mesure (débit, température, concentration en polluant, ...).

Ces points sont aménagés de manière à être aisément accessibles et permettre des interventions en toute sécurité. Toutes les dispositions doivent également être prises pour faciliter les interventions d'organismes extérieurs à la demande de l'inspection des installations classées.

Les agents des services publics, notamment ceux chargés de la Police des eaux, doivent avoir libre accès aux dispositifs de prélèvement qui équipent les ouvrages de rejet vers le milieu récepteur.

4.3.6.2.2 Section de mesure

Ces points sont implantés dans une section dont les caractéristiques (rectitude de la conduite à l'amont, qualité des parois, régime d'écoulement) permettent de réaliser des mesures représentatives de manière à ce que la vitesse n'y soit pas sensiblement ralentie par des seuils ou obstacles situés à l'aval et que l'effluent soit suffisamment homogène.

Article 4.3.6.3. Equipements

Les systèmes permettant le prélèvement continu sont proportionnels au débit sur une durée de 24 h, disposent d'enregistrement et permettent la conservation des échantillons à une température de 4°C,

ARTICLE 4.3.7. CARACTÉRISTIQUES GÉNÉRALES DE L'ENSEMBLE DES REJETS

Les effluents rejetés doivent être exempts :

- de matières flottantes,
- de produits susceptibles de dégager, en égout ou dans le milieu naturel, directement ou indirectement, des gaz ou vapeurs toxiques, inflammables ou odorantes,
- de tout produit susceptible de nuire à la conservation des ouvrages, ainsi que des matières déposables ou précipitables qui, directement ou indirectement, sont susceptibles d'entraver le bon fonctionnement des ouvrages.

Les effluents doivent également respecter les caractéristiques suivantes :

- Température : < 30°C
- pH : compris entre 5,5 et 8,5 (9,5 pour les effluents faisant l'objet d'une neutralisation alcaline)
- Couleur : modification de la coloration du milieu récepteur 1 mesurée en un point représentatif de la zone de mélange inférieure à 100 mg/Pt/l.

ARTICLE 4.3.8. GESTION DES EAUX POLLUÉES ET DES EAUX RÉSIDUAIRES INTERNES À L'ÉTABLISSEMENT

Les réseaux de collecte sont unitaires. Lors des travaux de réfection des réseaux, l'exploitant s'efforce, dans la mesure du possible, et dans des conditions technico-économiques acceptables, de séparer les différentes catégories d'eaux.

ARTICLE 4.3.9. VALEURS LIMITES D'ÉMISSION DES EAUX RÉSIDUAIRES APRÈS ÉPURATION

L'exploitant est tenu de respecter, avant rejet des eaux résiduares dans le milieu récepteur considéré et après leur épuration, les valeurs limites en concentration et flux ci- dessous définies.

Sortie de l'atelier de traitement de surface point R1		
Débit des rejets (moyenne mensuelle maximale)		20 m ³ /j (débit maxi : 6m ³ /h)
Paramètre	Concentration maximale (en mg/l)	Flux maxi journalier en kg/j
5,5<pH<9,5		
DCO	125	25
Nitrites	20	4
MEST	30	6
AOX	5	1
Indice hydrocarbure	5	1
Fer et composés	5	1
Nickel et composés	0,5	0,1
Chrome VI	0,1	0,02
Chrome total	2	0,4
Fluorures	15	3

Eaux lavage filtres + eaux industrielles ensemble usine : Point R2		
Débit maxi moyen journalier des rejets :		335 m ³ /j
Paramètre	Concentration maximale en mg/l	Flux maxi journalier en kg/j
5,5<pH<8,5		
MEST	35	11,7
DCO	300	100,5
DBO5	100	33,5
Azote global	30	10,1
Hydrocarbures totaux	10	3,4
AOX	1	0,4
Fer et composés	5	1,7
Zinc et composés	2	0,7
Aluminium	2	0,7
Molybdène	2	0,7
Cobalt	0,5	0,2
Chrome et composés	0,5	0,2
Manganèse et composés	1	0,4

Les valeurs suivantes sont applicables

- à compter du 1^{er} janvier 2010 : en concentration et en flux au point de rejet R8
- jusqu'au 31 décembre 2009 : en concentration pour chacun des points de rejets (R4, R5 et R6) et en flux pour la somme des flux de chacun des points R4, R5 et R6

Points R4, R5, R6 - flux cumulés (jusqu'au 31/12/2009) Point R 8 (à compter du 1 ^{er} janvier 2010)			
Moyenne mensuelle maximale du débit des rejets		600 m ³ /j (par temps sec)	
Paramètre	Concentration maximale en mg/l (applicable pour chacun des points de rejet)	Flux moyen journalier en kg/j (à partir des moyennes mensuelles)	Flux maxi journalier en kg/jour
5,5<pH<8,5			
MEST	35	2,9	21
DCO	300	133	180
DBO5	100	10,4	60
AOX	1	0,2	0,6
Azote global	30	6	18
Hydrocarbures totaux	10	2	6
Fer et composés	5	0,7	3
Zinc et composés	2	0,2	1,2
Aluminium	2	0,2	1,2
Molybdène	2	0,2	1,2
Cobalt	0,5	0,07	0,3
Chrome et composés	0,5	0,02	0,3
Manganèse et composés	1	0,04	0,6

Dans le cas de prélèvements instantanés, aucun résultat des mesures en concentration ne peut excéder le double de la valeur limite.

ARTICLE 4.3.10. EAUX DOMESTIQUES

Les eaux domestiques sont traitées et évacuées conformément aux règlements en vigueur.

ARTICLE 4.3.11. VALEURS LIMITES D'ÉMISSION DES EAUX DE REFROIDISSEMENT

Le refroidissement en circuit ouvert est interdit

ARTICLE 4.3.12. EAUX PLUVIALES SUSCEPTIBLES D'ÊTRE POLLUÉES

Les eaux pluviales polluées et collectées dans les installations sont éliminées vers les filières de traitement des déchets appropriées. En l'absence de pollution préalablement caractérisée, elles pourront être évacuées vers le milieu récepteur dans les limites autorisées par le présent arrêté.

TITRE 5 - DÉCHETS

CHAPITRE 5.1 PRINCIPES DE GESTION

ARTICLE 5.1.1. LIMITATION DE LA PRODUCTION DE DÉCHETS

L'exploitant prend toutes les dispositions nécessaires dans la conception, l'aménagement, et l'exploitation de ses installations pour assurer une bonne gestion des déchets de son entreprise et en limiter la production.

ARTICLE 5.1.2. SÉPARATION DES DÉCHETS

L'exploitant effectue à l'intérieur de son établissement la séparation des déchets (dangereux ou non) de façon à faciliter leur traitement ou leur élimination dans des filières spécifiques..

Les déchets d'emballage visés par le décret 94-609 sont valorisés par réemploi, recyclage ou toute autre action visant à obtenir des déchets valorisables ou de l'énergie.

Les huiles usagées doivent être éliminées conformément au décret n° 79-981 du 21 novembre 1979, modifié, portant réglementation de la récupération des huiles usagées et ses textes d'application (arrêté ministériel du 28 janvier 1999). Elles sont stockées dans des réservoirs étanches et dans des conditions de séparation satisfaisantes, évitant notamment les mélanges avec de l'eau ou tout autre déchet non huileux ou contaminé par des PCB.

Les piles et accumulateurs usagés doivent être éliminés conformément aux dispositions du décret 94-609 du 13 juillet 1994 et de l'article 8 du décret n°99-374 du 12 mai 1999, modifié, relatif à la mise sur le marché des piles et accumulateurs et à leur élimination.

Les pneumatiques usagés doivent être éliminés conformément aux dispositions du Décret 2002-1563 du 24 décembre 2002 ; ils sont remis à des opérateurs agréés (collecteurs ou exploitants d'installations d'élimination) ou aux professionnels qui utilisent ces déchets pour des travaux publics, de remblaiement, de génie civil ou pour l'ensilage.

Les huiles usagées doivent être remises à des opérateurs agréés (ramasseurs ou exploitants d'installations d'élimination).

ARTICLE 5.1.3. CONCEPTION ET EXPLOITATION DES INSTALLATIONS INTERNES DE TRANSIT DES DÉCHETS

Les déchets et résidus produits, entreposés dans l'établissement, avant leur traitement ou leur élimination, doivent l'être dans des conditions ne présentant pas de risques de pollution (prévention d'un lessivage par des eaux météoriques, d'une pollution des eaux superficielles et souterraines, des envols et des odeurs) pour les populations avoisinantes et l'environnement.

En particulier, les aires de transit de déchets susceptibles de contenir des produits polluants sont réalisées sur des aires étanches et aménagées pour la récupération des éventuels liquides épandus et des eaux météoriques souillées.

ARTICLE 5.1.4. DÉCHETS TRAITÉS OU ÉLIMINÉS À L'EXTÉRIEUR DE L'ÉTABLISSEMENT

L'exploitant élimine ou fait éliminer les déchets produits dans des conditions propres à garantir les intérêts. Il s'assure que les installations visés à l'article L511-1 du code de l'environnement utilisées pour cette élimination sont régulièrement autorisées à cet effet.

ARTICLE 5.1.5. DÉCHETS TRAITÉS OU ÉLIMINÉS À L'INTÉRIEUR DE L'ÉTABLISSEMENT

A l'exception des installations spécifiquement autorisées, toute élimination de déchets dans l'enceinte de l'établissement est interdite.

ARTICLE 5.1.6. TRANSPORT

Chaque lot de déchets dangereux expédié vers l'extérieur doit être accompagné du bordereau de suivi établi en application de l'arrêté ministériel du 29 juillet 2005 relatif au bordereau de suivi des déchets dangereux mentionné à l'article 4 du décret du 30 mai 2005.

Les opérations de transport de déchets doivent respecter les dispositions du décret n° 98-679 du 30 juillet 1998 relatif au transport par route au négoce et au courtage de déchets. La liste mise à jour des transporteurs utilisés par l'exploitant, est tenue à la disposition de l'inspection des installations classées.

ARTICLE 5.1.7. DÉCHETS PRODUITS PAR L'ÉTABLISSEMENT

Les principaux déchets générés par le fonctionnement normal des installations, et stockés sur site, sont limités aux quantités suivantes (hors déchets stockés sur la décharge de la Grande Tranchée) :

Type de déchets	Quantités			Mode de traitement (*)
	stockage maxi à l'intérieur de l'établissement		quantité moyennes éliminées annuellement (à titre indicatif)	
	Quantité	Type de stockage		
Déchets non dangereux				
Laitiers	250 t	cuviers, stand de tri laitiers	9200 t	DC interne
Réfractaires usagés	2 x 8 m3	bennes	3200 t	DC interne
Ferrailles	50 t	zone de stockage dédiée	900 t	VAL
Papier Carton	5 t	benne	20 t	VAL
Bois vrac / palettes	20 t	bennes	200 t	VAL
Déchets dangereux				
Poussières d'aciérie	100 t	big bags sur aire dédiée	230 t	Valorisation interne
Boues de lagune	50 t	aire de séchage	200 t	DC1
Boues d'hydroxydes métalliques	12 t	bennes	100 t	DC1
Bais usés HNO3HF	0 t	/	20 t	PRE
Huile soluble	30 m3	cuve double enveloppe	750 t	IE
Huile hydraulique	30 m3	cuve double enveloppe	80 t	VAL
Fibres céramiques réfractaires	50 big bags	big bags	5 t	DC1
Meules usagées	40 t	alvéole spécifique sur aire de tri	30 t	DC2

(*) Codification mode de traitement :

- IS : incinération sans récupération d'énergie
 IE : incinération avec récupération d'énergie
 DC1 : mise en décharge classe 1
 DC2 : mise en décharge classe 2
 PC : traitement physico-chimique pour destruction
 VAL : valorisation
 REG : regroupement
 PRE : pré-traitement

TITRE 6 PRÉVENTION DES NUISANCES SONORES ET DES VIBRATIONS

CHAPITRE 6.1 DISPOSITIONS GÉNÉRALES

ARTICLE 6.1.1. AMÉNAGEMENTS

L'installation est construite, équipée et exploitée de façon que son fonctionnement ne puisse être à l'origine de bruits transmis par voie aérienne ou solidienne, de vibrations mécaniques susceptibles de compromettre la santé ou la sécurité du voisinage ou de constituer une nuisance pour celle-ci.

Les prescriptions de l'arrêté ministériel du 23 janvier 1997 relatif à la limitation des bruits émis dans l'environnement par les installations relevant du livre V – titre I du Code de l'Environnement, ainsi que les règles techniques annexées à la circulaire du 23 juillet 1986 relative aux vibrations mécaniques émises dans l'environnement par les installations classées sont applicables.

ARTICLE 6.1.2. VÉHICULES ET ENGIN

Les véhicules de transport, les matériels de manutention et les engins de chantier utilisés à l'intérieur de l'établissement, et susceptibles de constituer une gêne pour le voisinage, sont conformes à la réglementation en vigueur (les engins de chantier doivent répondre aux dispositions du décret n°95-79 du 23 janvier 1995 et des textes pris pour son application).

ARTICLE 6.1.3. APPAREILS DE COMMUNICATION

L'usage de tout appareil de communication par voie acoustique (sirènes, avertisseurs, haut-parleurs ...) gênant pour le voisinage est interdit sauf si leur emploi est exceptionnel et réservé à la prévention ou au signalement d'incidents graves ou d'accidents.

CHAPITRE 6.2 NIVEAUX ACOUSTIQUES

ARTICLE 6.2.1. VALEURS LIMITES D'ÉMERGENCE

Niveau de bruit ambiant existant dans les zones à émergence réglementée (incluant le bruit de l'établissement)	Emergence admissible pour la période allant de 7 à 22 h, sauf dimanches et jours fériés	Emergence admissible pour la période allant de 22 à 7 h, ainsi que les dimanches et les jours fériés.
Supérieur à 35 dB(A) et inférieur ou égal à 45 dB(A)	6 dB(A)	4 dB(A)
Supérieur à 45 dB(A)	5 dB(A)	3 dB(A)

ARTICLE 6.2.2. NIVEAUX ACOUSTIQUES

Article 6.2.2.1. Niveaux limite de bruit

Les niveaux limites de bruit ne doivent pas dépasser en limite de propriété de l'établissement les valeurs suivantes pour les différentes périodes de la journée :

Identification du point de mesure	Niveaux limites admissibles de bruit en dB(A)	
	Période diurne (7 à 22 h), sauf dimanches et jours fériés	Période nocturne (22 à 7h), ainsi que les dimanches et jours fériés
Points n°1 à 5	70	60

Les émissions sonores dues aux activités des installations ne doivent pas engendrer une émergence supérieure aux valeurs admissibles fixées dans le tableau figurant à l'Article 6.2.1. , dans les zones à émergence réglementée.

Article 6.2.2.2. Niveaux limite d'émergence

Pour les installations existantes, au-delà d'une distance de 200 mètres des limites de propriétés, les émissions sonores dues aux activités des installations ne doivent pas engendrer une émergence supérieure aux valeurs admissibles fixées dans le tableau ci-dessus, dans les zones à émergence réglementée.

Les zones à émergence réglementée sont définies sur le plan figurant en annexe 3 au présent arrêté.

Article 6.2.2.3. Diagnostic

L'exploitant réalise une étude technico-économique, basée sur les meilleures techniques disponibles, afin d'identifier les réductions possibles des nuisances sonores de son établissement. Elle comporte un bilan chiffré accompagné d'une proposition d'échéancier de mise en œuvre des solutions techniques envisagées et les améliorations attendues.

Cette étude est remise au préfet en trois exemplaires **avant le 30 juin 2009**.

TITRE 7 - PRÉVENTION DES RISQUES TECHNOLOGIQUES

CHAPITRE 7.1 PRINCIPES DIRECTEURS

L'exploitant prend toutes les dispositions nécessaires pour prévenir les incidents et accidents susceptibles de concerner les installations et pour en limiter les conséquences. Il organise sous sa responsabilité les mesures appropriées, pour obtenir et maintenir cette prévention des risques, dans les conditions normales d'exploitation, les situations transitoires et dégradées, depuis la construction jusqu'à la remise en état du site après l'exploitation.

Il met en place le dispositif nécessaire pour en obtenir l'application et le maintien ainsi que pour détecter et corriger les écarts éventuels.

CHAPITRE 7.2 CARACTÉRISATION DES RISQUES

ARTICLE 7.2.1. INVENTAIRE DES SUBSTANCES OU PRÉPARATIONS DANGEREUSES PRÉSENTES DANS L'ÉTABLISSEMENT

L'exploitant doit avoir à sa disposition des documents lui permettant de connaître la nature et les risques des substances et préparations dangereuses présentes dans les installations, en particulier les fiches de données de sécurité prévues par l'article R 231-53 du code du travail. Les incompatibilités entre les substances et préparations, ainsi que les risques particuliers pouvant découler de leur mise en œuvre dans les installations considérées sont précisés dans ces documents. La conception et l'exploitation des installations en tient compte.

L'inventaire et l'état des stocks des substances ou préparations dangereuses présentes dans l'établissement (nature, état physique et quantité, emplacements) en tenant compte des phrases de risques codifiées par la réglementation en vigueur est constamment tenu à jour.

Cet inventaire est tenu à la disposition permanente des services de secours.

ARTICLE 7.2.2. ZONAGE DES DANGERS INTERNES À L'ÉTABLISSEMENT

L'exploitant identifie les zones de l'établissement susceptibles d'être à l'origine d'incendie, d'émanations toxiques ou d'explosion de par la présence de substances ou préparations dangereuses stockées ou utilisées ou d'atmosphères nocives ou explosibles pouvant survenir soit de façon permanente ou semi-permanente dans le cadre du fonctionnement normal des installations, soit de manière épisodique avec une faible fréquence et de courte durée.

Ces zones sont matérialisées par des moyens appropriés et reportées sur un plan systématiquement tenu à jour.

La nature exacte du risque (atmosphère potentiellement explosible, etc.) et les consignes à observer sont indiquées à l'entrée de ces zones et en tant que de besoin rappelées à l'intérieur de celles-ci. Ces consignes doivent être incluses dans les plans de secours s'ils existent.

CHAPITRE 7.3 INFRASTRUCTURES ET INSTALLATIONS

ARTICLE 7.3.1. ACCÈS ET CIRCULATION DANS L'ÉTABLISSEMENT

L'exploitant fixe les règles de circulation applicables à l'intérieur de l'établissement. Les règles sont portées à la connaissance des intéressés par une signalisation adaptée et une information appropriée.

Les voies de circulation et d'accès sont notamment délimitées, maintenues en constant état de propreté et dégagées de tout objet susceptible de gêner le passage. Ces voies sont aménagées pour que les engins des services d'incendie puissent évoluer sans difficulté.

L'établissement est efficacement clôturé sur la totalité de sa périphérie.

Au moins deux accès de secours éloignés l'un de l'autre, et, le plus judicieusement placés pour éviter d'être exposés aux conséquences d'un accident, sont en permanence maintenus accessibles de l'extérieur du site (chemins carrossables,...) pour les moyens d'intervention.

Article 7.3.1.1. Gardiennage et contrôle des accès

Toute personne étrangère à l'établissement ne doit pas avoir libre accès aux installations.

L'exploitant prend les dispositions nécessaires au contrôle des accès, ainsi qu'à la connaissance permanente des personnes présentes dans l'établissement.

Un gardiennage est assuré en permanence. L'exploitant établit une consigne sur la nature et la fréquence des contrôles à effectuer.

Le responsable de l'établissement prend toutes dispositions pour que lui-même ou une personne déléguée techniquement compétente en matière de sécurité puisse être alerté et intervenir rapidement sur les lieux en cas de besoin y compris durant les périodes de gardiennage.

Article 7.3.1.2. Caractéristiques minimales des voies

Les voies auront les caractéristiques minimales suivantes :

- largeur de la bande de roulement : 3,50 m

- rayon intérieur de giration : 11 m
- hauteur libre : 3,50 m
- résistance à la charge : 13 tonnes par essieu.

ARTICLE 7.3.2. BÂTIMENTS ET LOCAUX

Les bâtiments et locaux sont conçus et aménagés de façon à pouvoir détecter rapidement un départ d'incendie et s'opposer à la propagation d'un incendie.

Les bâtiments ou locaux susceptibles d'être l'objet d'une explosion sont suffisamment éloignés des autres bâtiments et unités de l'installation, ou protégés en conséquence.

La salle de contrôle et les locaux dans lesquels sont présents des personnels de façon prolongée, sont implantés et protégés vis à vis des risques toxiques, d'incendie et d'explosion.

A l'intérieur des ateliers, les allées de circulation sont aménagées et maintenues constamment dégagées pour faciliter la circulation et l'évacuation du personnel ainsi que l'intervention des secours en cas de sinistre.

ARTICLE 7.3.3. INSTALLATIONS ÉLECTRIQUES – MISE À LA TERRE

Les installations électriques doivent être conçues, réalisées et entretenues conformément à la réglementation du travail et le matériel conforme aux normes européennes et françaises qui lui sont applicables.

La mise à la terre est effectuée suivant les règles de l'art et distincte de celle des installations de protection contre la foudre.

Le matériel électrique est entretenu en bon état et reste en permanence conforme en tout point à ses spécifications techniques d'origine.

Les conducteurs sont mis en place de manière à éviter tout court-circuit.

Une vérification de l'ensemble de l'installation électrique est effectuée au minimum une fois par an par un organisme compétent qui mentionnera très explicitement les déficiences relevées dans son rapport. L'exploitant conservera une trace écrite des éventuelles mesures correctives prises.

Article 7.3.3.1. Zones à atmosphère explosible

Les installations électriques doivent respecter la réglementation en vigueur portant sur les matériels utilisables dans les zones où des atmosphères explosives peuvent se présenter.

Les dispositions de l'article 2 de l'arrêté ministériel du 31 mars 1980, portant réglementation des installations électriques des établissements réglementés au titre de la législation sur les installations classées et susceptibles de présenter des risques d'explosion, sont applicables à l'ensemble des zones de risque d'atmosphère explosive de l'établissement. Le plan des zones à risques d'explosion est porté à la connaissance de l'organisme chargé de la vérification des installations électriques.

Les masses métalliques contenant et/ou véhiculant des produits inflammables et explosibles susceptibles d'engendrer des charges électrostatiques sont mises à la terre et reliées par des liaisons équipotentielles.

ARTICLE 7.3.4. PROTECTION CONTRE LA Foudre

Les installations sur lesquelles une agression par la foudre peut être à l'origine d'événements susceptibles de porter gravement atteinte, directement ou indirectement à la sécurité des installations, à la sécurité des personnes ou à la qualité de l'environnement, sont protégées contre la foudre en application de la réglementation en vigueur.

Les dispositifs de protection contre la foudre sont conformes à la norme française C 17-100 ou à toute norme en vigueur dans un Etat membre de l'Union Européenne ou présentant des garanties de sécurité équivalentes.

L'état des dispositifs de protection contre la foudre est vérifié selon la fréquence définie par la norme française C17-100 ou toute norme en vigueur dans un Etat membre de l'Union Européenne ou présentant des garanties de sécurité équivalentes. Une vérification est réalisée après travaux ou après impact de foudre dommageable comme le prévoit l'article 3 de l'arrêté ministériel susvisé. Après chacune des vérifications, l'exploitant adresse à l'inspection des installations classées une déclaration de conformité signée par lui et accompagnée de l'enregistrement trimestriel du nombre d'impacts issu du dispositif de comptage cité plus haut ainsi que de l'indication des dommages éventuels subis.

Les travaux de protection des installations contre les effets de la foudre sont mis en œuvre suivant les recommandations du diagnostic préalablement actualisé, et les normes en vigueur :

- avant le 31 décembre 2008 pour le bâtiment sud ;
- avant le 31 décembre 2009 pour le bâtiment Nord et le château d'eau.

CHAPITRE 7.4 GESTION DES OPÉRATIONS PORTANT SUR DES SUBSTANCES DANGEREUSES

ARTICLE 7.4.1. CONSIGNES D'EXPLOITATION DESTINÉES À PRÉVENIR LES ACCIDENTS

Les opérations comportant des manipulations susceptibles de créer des risques, en raison de leur nature ou de leur proximité avec des installations dangereuses, et la conduite des installations, dont le dysfonctionnement aurait par leur développement des conséquences dommageables pour le voisinage et l'environnement (phases de démarrage et d'arrêt, fonctionnement normal, entretien...) font l'objet de procédures et instructions d'exploitation écrites et contrôlées.

ARTICLE 7.4.2. VÉRIFICATIONS PÉRIODIQUES

Les installations, appareils et stockages dans lesquels sont mises en œuvre ou entreposées des substances et préparations dangereuses, ainsi que les divers moyens de secours et d'intervention font l'objet de vérifications périodiques. Il convient, en particulier, de s'assurer du bon fonctionnement de conduite et des dispositifs de sécurité.

L'exploitation doit se faire sous la surveillance, directe ou indirecte, d'une personne nommément désignée par l'exploitant et ayant une connaissance de la conduite de l'installation et des dangers et inconvénients des produits utilisés ou stockés dans l'installation.

ARTICLE 7.4.3. INTERDICTION DE FEUX

Il est interdit d'apporter du feu ou une source d'ignition sous une forme quelconque dans les zones de dangers présentant des risques d'incendie ou d'explosion sauf pour les interventions ayant fait l'objet d'un permis d'intervention spécifique.

ARTICLE 7.4.4. FORMATION DU PERSONNEL

Outre l'aptitude au poste occupé, les différents opérateurs et intervenants sur le site, y compris le personnel intérimaire, reçoivent une formation sur les risques inhérents des installations, la conduite à tenir en cas d'incident ou accident et, sur la mise en œuvre des moyens d'intervention.

Des mesures sont prises pour vérifier le niveau de connaissance et assurer son maintien.

ARTICLE 7.4.5. TRAVAUX D'ENTRETIEN ET DE MAINTENANCE

Tous les travaux d'extension, modification ou maintenance dans les installations ou à proximité des zones à risque inflammable, explosible et toxique sont réalisés sur la base d'un dossier préétabli définissant notamment leur nature, les risques présentés, les conditions de leur intégration au sein des installations ou unités en exploitation et les dispositions de conduite et de surveillance à adopter.

Les travaux font l'objet d'un permis délivré par une personne dûment habilitée et nommément désignée.

Article 7.4.5.1. Contenu du permis de travail, de feu

Le permis rappelle notamment :

- les motivations ayant conduit à sa délivrance,
- la durée de validité,
- la nature des dangers,
- le type de matériel pouvant être utilisé,
- les mesures de prévention à prendre, notamment les vérifications d'atmosphère, les risques d'incendie et d'explosion, la mise en sécurité des installations,
- les moyens de protection à mettre en œuvre notamment les protections individuelles, les moyens de lutte (incendie, etc.) mis à la disposition du personnel effectuant les travaux.

Tous les travaux ou interventions sont précédés, immédiatement avant leur commencement, d'une visite sur les lieux destinée à vérifier le respect des conditions prédéfinies.

À l'issue des travaux, une réception est réalisée pour vérifier leur bonne exécution, et l'évacuation du matériel de chantier : la disposition des installations en configuration normale est vérifiée et attestée.

Certaines interventions prédéfinies, relevant de la maintenance simple et réalisée par le personnel de l'établissement peuvent faire l'objet d'une procédure simplifiée.

Les entreprises de sous-traitance ou de services extérieures à l'établissement n'interviennent pour tout travaux ou intervention qu'après avoir obtenu une habilitation de l'établissement.

L'habilitation d'une entreprise comprend des critères d'acceptation, des critères de révocation, et des contrôles réalisés par l'établissement.

En outre, dans le cas d'intervention sur des équipements importants pour la sécurité, l'exploitant s'assure :

- en préalable aux travaux, que ceux-ci, combinés aux mesures palliatives prévues, n'affectent pas la sécurité des installations,
- à l'issue des travaux, que la fonction de sécurité assurée par lesdits éléments est intégralement restaurée.

CHAPITRE 7.5 FACTEURS ET ÉLÉMENTS IMPORTANTS DESTINÉS À LA PRÉVENTION DES ACCIDENTS

ARTICLE 7.5.1. LISTE DES ÉLÉMENTS IMPORTANTS POUR LA SÉCURITÉ

L'exploitant établit, en tenant compte de l'étude de dangers, la liste des facteurs importants pour la sécurité. Il identifie à ce titre les équipements, les paramètres, les consignes, les modes opératoires et les formations afin de maîtriser une dérive dans

toutes les phases d'exploitation des installations (fonctionnement normal, fonctionnement transitoire, situation accidentelle ...) susceptible d'engendrer des conséquences graves pour l'homme et l'environnement

Cette liste est tenue à la disposition de l'inspection des installations classées et régulièrement mise à jour.

ARTICLE 7.5.2. DOMAINE DE FONCTIONNEMENT SUR DES PROCÉDÉS

L'exploitant établit, sous sa responsabilité les plages de variation des paramètres qui déterminent la sûreté de fonctionnement des installations. Il met en place des dispositifs permettant de maintenir ces paramètres dans les plages de fonctionnement sûr. L'installation est équipée de dispositifs d'alarme lorsque les paramètres sont susceptibles de sortir des plages de fonctionnement sûr. Le déclenchement de l'alarme entraîne des mesures automatiques ou manuelles appropriées à la correction des dérives.

ARTICLE 7.5.3. FACTEURS ET DISPOSITIFS IMPORTANTS POUR LA SÉCURITÉ

Les dispositifs importants pour la sécurité, qu'ils soient techniques, organisationnels ou mixtes, sont d'efficacité et de fiabilité éprouvées. Ces caractéristiques doivent être établies à l'origine de l'installation, et maintenues dans le temps. Leur domaine de fonctionnement fiable, ainsi que leur longévité, doivent être connus de l'exploitant.

Les dispositifs sont conçus de manière à résister aux contraintes spécifiques liées aux produits manipulés, à l'exploitation et à l'environnement du système (choc, corrosion, ...).

Toute défaillance des dispositifs, de leurs systèmes de transmission et de traitement de l'information est automatiquement détectée. Alimentation et transmission du signal sont à sécurité positive.

Ces dispositifs et, en particulier, les chaînes de transmission sont conçus pour permettre leur maintenance et de s'assurer périodiquement, par test de leur efficacité.

Ces dispositifs sont contrôlés périodiquement et maintenus au niveau de fiabilité décrit dans l'étude de dangers, en état de fonctionnement selon des procédures écrites.

Les opérations de maintenance et de vérification sont enregistrées et archivées.

En cas d'indisponibilité d'un dispositif ou élément d'un dispositif important pour la sécurité, l'installation est arrêtée et mise en sécurité sauf si l'exploitant a défini et mis en place les mesures compensatoires dont il justifie l'efficacité et la disponibilité.

ARTICLE 7.5.4. SYSTÈMES D'ALARME ET DE MISE EN SÉCURITÉ DES INSTALLATIONS

Des dispositions sont prises pour permettre, en cas de dépassement de seuils critiques préétablis, d'alarmer le personnel de surveillance de tout incident et de mettre en sécurité les installations susceptibles d'engendrer des conséquences graves pour le voisinage et l'environnement.

Les dispositifs utilisés à cet effet sont indépendants des systèmes de conduite. Toute disposition contraire doit être justifiée et faire l'objet de mesures compensatoires.

Les systèmes de mise en sécurité des installations sont à sécurité positive.

Les actions déclenchées par le système de mise en sécurité ne doivent pas pouvoir être annulées ou rendues inopérantes par action simple sur le système de conduite ou les organes concourant à la mise en sécurité, sans procédure préalablement définie.

ARTICLE 7.5.5. DISPOSITIF DE CONDUITE

Le dispositif de conduite des installations est conçu de façon que le personnel concerné ait immédiatement connaissance de toute dérive des paramètres de conduite par rapport aux conditions normales d'exploitation.

Les paramètres importants pour la sécurité des installations sont mesurés, si nécessaire enregistrés en continu et équipés d'alarme.

Le dispositif de conduite des unités est centralisé en salle de contrôle.

Sans préjudice de la protection de personnes, les salles de contrôle des unités sont protégées contre les effets des accidents survenant dans leur environnement proche, en vue de permettre la mise en sécurité des installations.

ARTICLE 7.5.6. SURVEILLANCE ET DÉTECTION DES ZONES DE DANGERS

Les installations susceptibles d'engendrer des conséquences graves pour le voisinage et l'environnement sont munies de systèmes de détection et d'alarme dont les niveaux de sensibilité dépendent de la nature de la prévention des risques à assurer.

L'implantation des détecteurs résulte d'une étude préalable permettant d'informer rapidement le personnel de tout incident et prenant en compte, notamment, la nature et la localisation des installations, les conditions météorologiques, les points sensibles de l'établissement et ceux de son environnement.

L'exploitant dresse la liste de ces détecteurs avec leur fonctionnalité et détermine les opérations d'entretien destinées à maintenir leur efficacité dans le temps.

Les détecteurs fixes déclenchent, en cas de dépassement des seuils prédéterminés :

- des dispositifs d'alarme sonore et visuelle destinés au personnel assurant la surveillance de l'installation,

- ❑ une mise en sécurité de l'installation selon des dispositions spécifiées par l'exploitant.

La surveillance d'une zone de danger ne repose pas sur un seul point de détection.

Tout incident ayant entraîné le dépassement de l'un des seuils donne lieu à un compte rendu écrit tenu à la disposition de l'inspection des installations classées.

La remise en service d'une installation arrêtée à la suite d'une détection, ne peut être décidée que par une personne déléguée à cet effet, après examen détaillé des installations, et analyse de la défaillance ayant provoqué l'alarme.

En plus des détecteurs fixes, le personnel dispose de détecteurs portatifs maintenus en parfait état de fonctionnement et accessibles en toute circonstance.

ARTICLE 7.5.7. ALIMENTATION ÉLECTRIQUE

Les équipements et paramètres importants pour la sécurité doivent pouvoir être maintenus en service ou mis en position de sécurité en cas de défaillance de l'alimentation électrique principale.

Les réseaux électriques alimentant ces équipements importants pour la sécurité sont indépendants de sorte qu'un sinistre n'entraîne pas la destruction simultanée de l'ensemble des réseaux d'alimentation.

ARTICLE 7.5.8. UTILITÉS DESTINÉES À L'EXPLOITATION DES INSTALLATIONS

L'exploitant assure en permanence la fourniture ou la disponibilité des utilités qui permettent aux installations de fonctionner dans leur domaine de sécurité ou alimentent les équipements importants concourant à la mise en sécurité ou à l'arrêt d'urgence des installations.

CHAPITRE 7.6 PRÉVENTION DES POLLUTIONS ACCIDENTELLES

ARTICLE 7.6.1. ORGANISATION DE L'ÉTABLISSEMENT

Une consigne écrite doit préciser les vérifications à effectuer, en particulier pour s'assurer périodiquement de l'étanchéité des dispositifs de rétention, préalablement à toute remise en service après arrêt d'exploitation, et plus généralement aussi souvent que le justifient les conditions d'exploitation.

Les vérifications, les opérations d'entretien et de vidange des rétentions doivent être notées sur un registre spécial tenu à la disposition de l'inspection des installations classées.

ARTICLE 7.6.2. ÉTIQUETAGE DES SUBSTANCES ET PRÉPARATIONS DANGEREUSES

Les fûts, réservoirs et autres emballages, les récipients fixes de stockage de produits dangereux d'un volume supérieur à 800 l portent de manière très lisible la dénomination exacte de leur contenu, le numéro et le symbole de danger défini dans la réglementation relative à l'étiquetage des substances et préparations chimiques dangereuses.

A proximité des aires permanentes de stockage de produits dangereux en récipients mobiles, les symboles de danger ou les codes correspondant aux produits doivent être indiqués de façon très lisible.

ARTICLE 7.6.3. RÉTENTIONS

Tout stockage fixe ou temporaire d'un liquide susceptible de créer une pollution des eaux ou des sols est associé à une capacité de rétention dont le volume est au moins égal à la plus grande des deux valeurs suivantes :

- ❑ 100 % de la capacité du plus grand réservoir,
- ❑ 50 % de la capacité des réservoirs associés.

Cette disposition n'est pas applicable aux bassins de traitement des eaux résiduaires.

Pour les stockages de récipients de capacité unitaire inférieure ou égale à 250 litres, la capacité de rétention est au moins égale à :

- ❑ dans le cas de liquides inflammables, à l'exception des lubrifiants, 50 % de la capacité totale des fûts,
- ❑ dans les autres cas, 20 % de la capacité totale des fûts,
- ❑ dans tous les cas, 800 l minimum ou égale à la capacité totale lorsque celle-ci est inférieure à 800 l.

La capacité de rétention est étanche aux produits qu'elle pourrait contenir, résiste à l'action physique et chimique des fluides et peut être contrôlée à tout moment. Il en est de même pour son éventuel dispositif d'obturation qui est maintenu fermé en permanence.

Les capacités de rétention ou les réseaux de collecte et de stockage des égouttures et effluents accidentels ne comportent aucun moyen de vidange par simple gravité dans le réseau d'assainissement ou le milieu naturel.

La conception de la capacité est telle que toute fuite survenant sur un réservoir associé y soit récupérée, compte tenu en particulier de la différence de hauteur entre le bord de la capacité et le sommet du réservoir.

Ces capacités de rétention doivent être construites suivant les règles de l'art, en limitant notamment les surfaces susceptibles d'être mouillées en cas de fuite.

Les déchets et résidus produits considérés comme des substances ou préparations dangereuses sont stockés, avant leur revalorisation ou leur élimination, dans des conditions ne présentant pas de risques de pollution (prévention d'un lessivage par

les eaux météoriques, d'une pollution des eaux superficielles et souterraines, des envols et des odeurs) pour les populations avoisinantes et l'environnement.

Les stockages temporaires, avant recyclage ou élimination des déchets spéciaux considérés comme des substances ou préparations dangereuses, sont réalisés sur des cuvettes de rétention étanches et aménagées pour la récupération des eaux météoriques.

ARTICLE 7.6.4. RÉSERVOIRS

L'étanchéité du (ou des) réservoir(s) associé(s) à la rétention doit pouvoir être contrôlée à tout moment.

Les matériaux utilisés doivent être adaptés aux produits utilisés de manière, en particulier, à éviter toute réaction parasite dangereuse.

Les canalisations doivent être installées à l'abri des chocs et donner toute garantie de résistance aux actions mécaniques, physiques, chimiques ou électrolytiques. Il est en particulier interdit d'intercaler des tuyauteries flexibles entre le réservoir et les robinets ou clapets d'arrêt, isolant ce réservoir des appareils d'utilisation.

ARTICLE 7.6.5. RÈGLES DE GESTION DES STOCKAGES EN RÉTENTION

Les réservoirs ou récipients contenant des produits incompatibles ne sont pas associés à une même rétention.

Le stockage des liquides inflammables, ainsi que des autres produits, toxiques, corrosifs ou dangereux pour l'environnement, n'est autorisé sous le niveau du sol que dans des réservoirs installés en fosse maçonnée ou assimilés, et pour les liquides inflammables dans le respect des dispositions du présent arrêté.

L'exploitant veille à ce que les volumes potentiels de rétention restent disponibles en permanence. A cet effet, l'évacuation des eaux pluviales respecte les dispositions du présent arrêté.

ARTICLE 7.6.6. STOCKAGE SUR LES LIEUX D'EMPLOI

Les matières premières, produits intermédiaires et produits finis considérés comme des substances ou des préparations dangereuses sont limités en quantité stockée et utilisée dans les ateliers au minimum technique permettant leur fonctionnement normal.

ARTICLE 7.6.7. TRANSPORTS - CHARGEMENTS - DÉCHARGEMENTS

Les aires de chargement et de déchargement de véhicules citernes sont étanches et reliées à des rétentions dimensionnées selon les règles de l'art. Des zones adéquates sont aménagées pour le stationnement en sécurité des véhicules de transport de matières dangereuses, en attente de chargement ou de déchargement.

Le transport des produits à l'intérieur de l'établissement est effectué avec les précautions nécessaires pour éviter le renversement accidentel des emballages (arrimage des fûts...).

Le stockage et la manipulation de produits dangereux ou polluants, solides ou liquides (ou liquéfiés) sont effectués sur des aires étanches et aménagées pour la récupération des fuites éventuelles.

ARTICLE 7.6.8. ELIMINATION DES SUBSTANCES OU PRÉPARATIONS DANGEREUSES

L'élimination des substances ou préparations dangereuses récupérées en cas d'accident suit prioritairement la filière déchets la plus appropriée. En tout état de cause, leur éventuelle évacuation vers le milieu naturel s'exécute dans des conditions conformes au présent arrêté.

CHAPITRE 7.7 MOYENS D'INTERVENTION EN CAS D'ACCIDENT ET ORGANISATION DES SECOURS

ARTICLE 7.7.1. DÉFINITION GÉNÉRALE DES MOYENS

L'établissement est doté de moyens adaptés aux risques à défendre et répartis en fonction de la localisation de ceux-ci conformément à l'analyse des risques définie dans le présent chapitre au paragraphe généralités.

ARTICLE 7.7.2. ENTRETIEN DES MOYENS D'INTERVENTION

Ces équipements sont maintenus en bon état, repérés et facilement accessibles.

L'exploitant doit pouvoir justifier, auprès de l'inspection des installations classées, de l'exécution de ces dispositions. Il doit fixer les conditions de maintenance et les conditions d'essais périodiques de ces matériels.

Les dates, les modalités de ces contrôles et les observations constatées doivent être inscrites sur un registre tenu à la disposition des services de la protection civile, d'incendie et de secours et de l'inspection des installations classées.

ARTICLE 7.7.3. PROTECTIONS INDIVIDUELLES DU PERSONNEL D'INTERVENTION

Des masques ou appareils respiratoires d'un type correspondant au gaz ou émanations toxiques sont mis à disposition de toute personne susceptible d'intervenir en cas de sinistre.

ARTICLE 7.7.4. RESSOURCES EN EAU ET MOUSSE

L'exploitant doit disposer a minima des moyens définis ci-après :

- ❑ un réseau fixe d'eau incendie protégé contre le gel, alimentant des bouches ou des poteaux d'incendie de 100 mm de diamètre, et comportant des raccords normalisés. Ce réseau ainsi que si nécessaire la réserve d'eau de l'établissement sont capables de fournir le débit nécessaire à l'alimentation, à raison de 60 m³/heure chacun, des poteaux ou bouches d'incendie. Ce réseau comprend au moins : 6 bouches incendie et 2 bouches de puisage.
- ❑ En cas de modification ou suppression du réseau d'eau public l'établissement devra être doté d'une réserve d'eau et de matériel de pompage permettant d'alimenter l'ensemble des moyens de lutte contre un incendie (poteaux, RIA...) pendant 3 heures.
- ❑ des extincteurs en nombre et en qualité adaptés aux risques, judicieusement répartis dans l'établissement et notamment à proximité des dépôts de matières combustibles et des postes de chargement et de déchargement des produits et déchets ;
- ❑ de systèmes de détection automatique d'incendie avec alarme spécifique à l'incendie disposés suivant l'analyse de risque établie pour le site ;
- ❑ des réserves de sable meuble et sec convenablement réparties, en quantité adaptée au risque, sans être inférieure à 100 litres et des pelles ;
- ❑ un moyen permettant d'alerter les services d'incendie et de secours en toutes circonstances ;
- ❑ des plans des locaux facilitant l'intervention des services d'incendie et de secours.

En outre, l'exploitant dispose de RIA implantés de manière adaptée aux risques ou justifie leur absence par le maintien d'une organisation visant à optimiser les moyens et délais d'intervention en cas de sinistre.

L'exploitant s'assure de la disponibilité opérationnelle permanente de la ressource en eau de l'établissement.

Les canalisations constituant le réseau d'incendie sont calculées pour obtenir les débits et pressions nécessaires en n'importe quel emplacement.

Le réseau est maillé et comporte des vannes de barrage en nombre suffisant pour que toute section affectée par une rupture, lors d'un sinistre par exemple, soit isolée.

Les moyens de secours internes seront conformes aux règles de l'Assemblée Plénière des Sociétés d'Assurance Dommages (A.P.S.A.D.). Ces matériels doivent être maintenus en bon état et vérifiés au moins une fois par an.

Les installations sont aménagées de façon à éviter toute perte de temps ou tout incident susceptible de nuire à la rapidité de mise en œuvre des moyens des sapeurs-pompiers.

L'usage du réseau d'eau incendie est strictement réservé aux sinistres et aux exercices de secours et aux opérations d'entretien ou de maintien hors gel de ce réseau.

L'établissement dispose en toute circonstance, y compris en cas d'indisponibilité d'un des groupes de pompage, de ressources en eaux suffisantes pour assurer l'alimentation du réseau d'eau d'incendie.

ARTICLE 7.7.5. CONSIGNES DE SÉCURITÉ

Sans préjudice des dispositions du code du travail, les modalités d'application des dispositions du présent arrêté sont établies, intégrées dans des procédures générales spécifiques et/ou dans les procédures et instructions de travail, tenues à jour et affichées dans les lieux fréquentés par le personnel.

Ces consignes indiquent notamment :

- ❑ l'interdiction d'apporter du feu sous une forme quelconque dans les parties de l'installation qui, en raison des caractéristiques qualitatives et quantitatives des matières mises en œuvre, stockées, utilisées ou produites, sont susceptibles d'être à l'origine d'un sinistre pouvant avoir des conséquences directes ou indirectes sur l'environnement, la sécurité publique ou le maintien en sécurité de l'installation,
- ❑ les procédures d'arrêt d'urgence et de mise en sécurité de l'installation (électricité, réseaux de fluides),
- ❑ les mesures à prendre en cas de fuite sur un récipient ou une canalisation contenant des substances dangereuses et notamment les conditions d'évacuation des déchets et eaux souillées en cas d'épandage accidentel,
- ❑ les moyens d'extinction à utiliser en cas d'incendie,
- ❑ la procédure d'alerte avec les numéros de téléphone du responsable d'intervention de l'établissement, des services d'incendie et de secours,
- ❑ la procédure permettant, en cas de lutte contre un incendie, d'isoler le site afin de prévenir tout transfert de pollution vers le milieu récepteur.

ARTICLE 7.7.6. CONSIGNES GÉNÉRALES D'INTERVENTION

Des consignes écrites sont établies pour la mise en œuvre des moyens d'intervention, d'évacuation du personnel et d'appel des secours extérieurs auxquels l'exploitant aura communiqué un exemplaire. Le personnel est entraîné à l'application de ces consignes.

L'établissement dispose d'une équipe d'intervention spécialement formée à la lutte contre les risques identifiés sur le site et au maniement des moyens d'intervention.

Les agents non affectés exclusivement aux tâches d'intervention, devront pouvoir quitter leur poste de travail à tout moment en cas d'appel.

Article 7.7.6.1. Système d'alerte interne

Le système d'alerte interne et ses différents scénarii sont définis dans un dossier d'alerte.

Un réseau d'alerte interne à l'établissement collecte sans délai les alertes émises par le personnel à partir des postes fixes et mobiles, les alarmes de danger significatives, les données météorologiques disponibles si elles exercent une influence prépondérante, ainsi que toute information nécessaire à la compréhension et à la gestion de l'alerte.

Les postes fixes permettant de donner l'alerte sont répartis sur l'ensemble du site de telle manière qu'en aucun cas la distance à parcourir pour atteindre un poste à partir d'une installation ne dépasse cent mètres.

Un ou plusieurs moyens de communication interne (lignes téléphoniques, réseaux, ...) sont réservés exclusivement à la gestion de l'alerte.

Une liaison spécialisée est prévue avec le centre de secours retenu au P.O.I..

Des appareils de détection adaptés, complétés de dispositifs, visibles de jour comme de nuit, indiquant la direction du vent, sont mis en place à proximité de l'installation classée autorisée susceptible d'émettre à l'atmosphère des substances dangereuses en cas de dysfonctionnement.

L'établissement est muni d'une station météorologique permettant de mesurer la vitesse et la direction du vent, ainsi que la température. Ces mesures sont reportées en salle de contrôle.

Les capteurs de mesure des données météorologiques sont sécurisés. Les capteurs météorologiques peuvent être communs à plusieurs installations.

Article 7.7.6.2. Plan d'opération interne

L'exploitant doit établir un Plan d'Opération Interne (P.O.I.) sur la base des risques et moyens d'intervention nécessaires analysés pour un certain nombre de scénarii dans l'étude de dangers.

En cas d'accident, l'exploitant assure la direction du P.O.I.

Il met en œuvre les moyens en personnels et matériels susceptibles de permettre le déclenchement sans retard du P.O.I.. Il prend en outre, à l'extérieur de l'usine, les mesures urgentes de protection des populations et de l'environnement prévues au P.O.I.

Le P.O.I. est conforme à la réglementation en vigueur. Il définit les mesures d'organisation, notamment la mise en place d'un poste de commandement et les moyens afférents, les méthodes d'intervention et les moyens nécessaires à mettre en œuvre en cas d'accident en vue de protéger le personnel, les populations et l'environnement.

Il est homogène avec la nature et les enveloppes des différents scénarii d'accident envisagés dans l'étude de dangers.

Un exemplaire du P.O.I. doit être disponible en permanence sur l'emplacement prévu pour y installer le poste de commandement.

L'exploitant doit élaborer et mettre en œuvre une procédure écrite, et mettre en place les moyens humains et matériels pour garantir :

- la recherche systématique d'améliorations des dispositions du P.O.I. ; cela inclut notamment :
- l'organisation de tests périodiques (au moins annuels) du dispositif et/ou des moyens d'intervention,
- la formation du personnel intervenant,
- l'analyse des enseignements à tirer de ces exercices et formations,
- la prise en compte des résultats de l'actualisation de l'étude de dangers (tous les 5 ans ou suite à une modification notable dans l'établissement ou dans le voisinage),
- la revue périodique et systématique de la validité du contenu du P.O.I., qui peut être coordonnée avec les actions citées ci-dessus,
- la mise à jour systématique du P.O.I. en fonction de l'usure de son contenu ou des améliorations décidées.

Des exercices réguliers sont réalisés en liaison avec les sapeurs pompiers pour tester le P.O.I..

L'inspection des installations classées est informée de la date retenue pour chaque exercice. Le compte rendu accompagné si nécessaire d'un plan d'actions, lui est adressé.

ARTICLE 7.7.7. PROTECTION DES MILIEUX RÉCEPTEURS

Article 7.7.7.1. Bassin de confinement et bassin d'orage

L'exploitant étudie et met en place avant le 31 décembre 2009 un bassin de rétention suffisamment dimensionné, destiné à la décantation et au confinement éventuel des eaux transitant sur le site. Ce bassin est également dimensionné de manière à pouvoir confiner les eaux d'extinction en cas d'incendie.

TITRE 8 PRESCRIPTIONS PARTICULIÈRES APPLICABLES À CERTAINES INSTALLATIONS DE L'ÉTABLISSEMENT

CHAPITRE 8.1 VALORISATION DES FERRAILLES

ARTICLE 8.1.1. GÉNÉRALITÉS

L'admission des ferrailles en aciérie fait l'objet d'une procédure interne. Celle-ci définit notamment les contrôles à réaliser en vue d'assurer la qualité des rejets atmosphériques lors de la fusion.

Ces ferrailles sont stockés sur une plate-forme couverte.

ARTICLE 8.1.2. CONTRÔLE DE RADIOACTIVITÉ

Article 8.1.2.1. Contrôle de l'activité des ferrailles arrivant sur le site

L'exploitant dispose d'un détecteur fixe de matières radioactives permettant de contrôler de manière systématique chaque chargement de matière première entrant.

Il met en place une procédure permettant de s'assurer que chaque chargement à fait l'objet d'un contrôle, qui peut être réalisé à l'extérieur de l'établissement (contrôle fournisseur), portant sur l'absence de radioactivité. Il dispose d'un registre éventuellement informatisé permettant d'assurer la traçabilité de la réalisation de ce contrôle.

Article 8.1.2.2. Aménagement

Une aire spécifique est aménagée afin qu'en cas de détection, le colis ou le produit en cause puisse être identifié en vue de rechercher la cause du déclenchement et mettre en place en cas de nécessité un périmètre de sécurité.

Article 8.1.2.3. Mesures conservatoires en cas de détection

Toute détection dans un chargement entraîne l'immobilisation du véhicule et des produits en cause. Le producteur et l'Inspection des Installations Classées sont immédiatement informés.

Une procédure relative à la conduite à tenir en cas de déclenchement de l'appareil de détection de la radioactivité est établie par l'exploitant et connue des personnes chargées de la réception des véhicules. Elle mentionne notamment :

- ❑ la désignation d'un responsable sécurité compétent dans le domaine de la radioactivité et les formations spécifiques reçues par cette personne ainsi que par tout le personnel susceptible d'intervenir sur un produit rayonnant,
- ❑ les mesures d'organisation, les moyens disponibles et les méthodes nécessaires à mettre en œuvre en cas de déclenchement en vue de protéger les populations et l'environnement dont notamment la mise en place d'un périmètre de sécurité en cas de radioactivité particulièrement élevée,
- ❑ les dispositions prévues pour l'isolement, le stockage provisoire et l'évacuation des matériaux en cause,
- ❑ les procédures d'alerte et d'information de l'Inspection des Installations Classées, de l'Autorité de Sûreté Nucléaire (ASN) et du détenteur du déchet. Dans le cas d'une source dangereuse (notamment si le débit de dose est supérieur à 2 mSv/h au contact ou supérieur à 0,1 mSv/h à 1 m de la substance ou de l'objet radioactif) le Service Départemental d'Incendie et de Secours est informé de l'incident.

Toute détection fait l'objet d'une recherche sur l'identité du producteur et d'une information immédiate de l'inspection des installations classées.

Le véhicule et son chargement peuvent être retournés au producteur du chargement aux conditions suivantes:

- ❑ le niveau de contamination est inférieur aux normes fixées par la réglementation du transport des matières dangereuses (RTMDR),
- ❑ le producteur est unique et parfaitement identifié et situé sur le territoire national,
- ❑ l'Inspection des Installations Classées ainsi que la Préfecture dont dépend le producteur sont préalablement informées,
- ❑ un bordereau de suivi est réalisé comprenant l'ensemble des informations sur la détection et les vérifications effectuées avant le retour.

Article 8.1.2.4. Mise en sécurité des matériaux qui ne sont pas retournés au producteur

L'exploitant dispose d'une zone spécialement aménagée et pourvue d'un périmètre de sécurité pour permettre un entreposage temporaire des déchets qui ne peuvent pas être retournés au producteur dans les conditions prévues par l'Article 8.1.2.3. ci-dessus.

Les déchets sont entreposés à l'abri des intempéries de telle manière qu'aucune contamination des sols par ruissellement des eaux pluviales ou par dispersion due au vent ne puisse avoir lieu.

L'exploitant définit et balise au sol ainsi que par tous les moyens appropriés, la zone de danger dans laquelle le débit d'équivalent de dose est susceptible de dépasser 1mSv par an. Cette zone doit rester circonscrite au sein du périmètre du site classé soumis à autorisation au titre de la législation des Installations Classées. L'accès à cette zone est interdit aux tiers et aux personnes du public ainsi qu'à toute personne non protégée par les dispositions du Décret n°2003-296 du 31 mars 2003 relatif à la protection des travailleurs contre les dangers des rayonnements ionisants.

CHAPITRE 8.2 PRÉVENTION DE LA LÉGIONELLOSE

Les installations de refroidissement par dispersion d'eau dans un flux d'air respectent les prescriptions prévues dans les arrêtés ministériels applicables aux installations visées par la rubrique 2921.

ARTICLE 8.2.1. CONCEPTION DES INSTALLATIONS

L'exploitant s'assurera de la présence d'un pare-gouttelettes et mettra en place un entretien et une maintenance adaptés afin de limiter la prolifération des légionelles dans le système et leur émission.

L'alimentation en eau d'appoint de chaque système de refroidissement répondra aux règles de l'art et sera dotée d'un compteur. Le circuit d'alimentation en eau du système de refroidissement sera équipé d'un ensemble de protection par disconnexion situé en amont de tout traitement de l'eau, dans le cas où le système est alimenté par le réseau de distribution public d'eau destinée à la consommation. Les rejets d'aérosols ne seront situés ni au droit d'une prise d'air ni au droit d'ouvrants. Les points de rejets seront en outre disposés de façon à éviter le siphonnage de l'air chargé de gouttelettes dans les conduits de ventilation d'immeubles avoisinants ou les cours intérieures.

ARTICLE 8.2.2. SURVEILLANCE DE L'EXPLOITATION

L'exploitation s'effectue sous la surveillance d'une personne nommément désignée par l'exploitant, formée et ayant une connaissance de la conduite de l'installation et des risques qu'elle présente, notamment du risque lié à la présence de légionelles, ainsi que des dangers et inconvénients des produits utilisés ou stockés dans l'installation.

Toutes les personnes susceptibles d'intervenir sur l'installation sont désignées et formées en vue d'appréhender selon leurs fonctions le risque légionellose associé à l'installation. L'organisation de la formation, ainsi que l'adéquation du contenu de la formation aux besoins sont explicitées et formalisées.

L'ensemble des documents justifiant la formation des personnels est tenu à la disposition de l'inspection des installations classées.

Les personnes étrangères à l'établissement ne doivent pas avoir un accès libre aux installations.

ARTICLE 8.2.3. ENTRETIEN PRÉVENTIF, NETTOYAGE ET DÉSINFECTION DE L'INSTALLATION

Article 8.2.3.1. Dispositions générales

- a. Une maintenance et un entretien adaptés de l'installation sont mis en place afin de limiter la prolifération des légionelles dans l'eau du circuit et sur toutes les surfaces de l'installation en contact avec l'eau du circuit où pourrait se développer un biofilm.
- b. L'exploitant s'assure du bon état et du bon positionnement du dispositif de limitation des entraînements vésiculaires. Lors d'un changement de dispositif de limitation des entraînements vésiculaires, l'exploitant devra s'assurer auprès du fabricant de la compatibilité de ce dernier avec les caractéristiques de la tour.
- c. Un plan d'entretien préventif, de nettoyage et désinfection de l'installation, visant à maintenir en permanence la concentration des légionelles dans l'eau du circuit à un niveau inférieur à 1000 unités formant colonies par litre d'eau, est mis en œuvre sous la responsabilité de l'exploitant. Le plan d'entretien préventif, de nettoyage et désinfection de l'installation est défini à partir d'une analyse méthodique de risques de développement des légionelles.
- d. L'analyse méthodique de risques de développement des légionelles est menée sur l'installation dans ses conditions de fonctionnement normales (conduite, arrêts complets ou partiels, redémarrages, interventions relatives à la maintenance ou l'entretien) et dans ses conditions de fonctionnement exceptionnelles (changement sur l'installation ou dans son mode d'exploitation).

En particulier, sont examinés quand ils existent :

- ❑ les modalités de gestion des installations de refroidissement (et notamment les procédures d'entretien et de maintenance portant sur ces installations) ;
 - ❑ le cas échéant, les mesures particulières s'appliquant aux installations qui ne font pas l'objet d'un arrêt annuel ;
 - ❑ les résultats des indicateurs de suivi et des analyses en légionelles ;
 - ❑ les actions menées en application de l' Article 8.2.6.1. et la fréquence de ces actions ;
 - ❑ les situations d'exploitation pouvant ou ayant pu conduire à un risque de développement de biofilm dans le circuit de refroidissement, notamment incidents d'entretien, bras mort temporaire lié à l'exploitation, portions à faible vitesse de circulation de l'eau, portions à température plus élevée...

L'analyse de risque prend également en compte les conditions d'implantation et d'aménagement ainsi que la conception de l'installation.

Cet examen s'appuie notamment sur les compétences de l'ensemble des personnels participant à la gestion du risque légionellose, y compris les sous-traitants susceptibles d'intervenir sur l'installation.

e. Des procédures adaptées à l'exploitation de l'installation sont rédigées pour définir et mettre en œuvre:

- ❑ la méthodologie d'analyse des risques ;
- ❑ les mesures d'entretien préventif de l'installation en fonctionnement pour éviter la prolifération des micro-organismes et en particulier des légionelles ;
- ❑ les mesures de vidange, nettoyage et désinfection de l'installation à l'arrêt ;
- ❑ les actions correctives en cas de situation anormale (dérive des indicateurs de contrôle, défaillance du traitement préventif...) ;
- ❑ l'arrêt immédiat de l'installation dans des conditions compatibles avec la sécurité du site et de l'outil de production.
- ❑ Ces procédures formalisées sont jointes au carnet de suivi, défini à l'Article 8.2.8. .

Article 8.2.3.2. Entretien préventif de l'installation en fonctionnement

L'installation est maintenue propre et dans un bon état de surface pendant toute la durée de son fonctionnement.

Afin de limiter les phénomènes d'entartrage et de corrosion, qui favorisent la formation du biofilm sur les surfaces de l'installation et la prolifération des légionelles, l'exploitant s'assure d'une bonne gestion hydraulique dans l'ensemble de l'installation (régime turbulent) et procède à un traitement régulier à effet permanent de son installation pendant toute la durée de son fonctionnement. Le traitement pourra être chimique ou mettre en œuvre tout autre procédé dont l'exploitant aura démontré l'efficacité sur le biofilm et sur les légionelles dans les conditions de fonctionnement de l'exploitation.

Dans le cas où un traitement chimique serait mis en œuvre, les concentrations des produits sont fixées et maintenues à des niveaux efficaces ne présentant pas de risque pour l'intégrité de l'installation. L'exploitant vérifie la compatibilité des produits de traitement, nettoyage et désinfection utilisés. En particulier, le choix des produits biocides tient compte du pH de l'eau du circuit en contact avec l'air, et du risque de développement de souches bactériennes résistantes en cas d'accoutumance au principe actif du biocide.

L'exploitant dispose de réserves suffisantes de produits pour faire face à un besoin urgent ou à des irrégularités d'approvisionnement.

Le dispositif de purge de l'eau du circuit permet de maintenir les concentrations minérales à un niveau acceptable en adéquation avec le mode de traitement de l'eau.

Les appareils de traitement et les appareils de mesure sont correctement entretenus et maintenus conformément aux règles de l'art.

Article 8.2.3.3. Nettoyage et désinfection de l'installation à l'arrêt

L'installation de refroidissement est vidangée, nettoyée et désinfectée :

- ❑ avant la remise en service de l'installation de refroidissement intervenant après un arrêt prolongé ;
- ❑ et en tout état de cause au moins une fois par an, sauf dans le cas des installations concernées par l'Article 8.2.4.

Les opérations de vidange, nettoyage et désinfection comportent :

- ❑ une vidange du circuit d'eau ;
- ❑ un nettoyage de l'ensemble des éléments de l'installation (tour de refroidissement, des bacs, canalisations, garnissages et échangeur(s)...)
- ❑ une désinfection par un produit dont l'efficacité vis-à-vis de l'élimination des légionelles a été reconnue ; le cas échéant cette désinfection s'appliquera à tout poste de traitement d'eau situé en amont de l'alimentation en eau du système de refroidissement.

Lors des opérations de vidange, les eaux résiduaires sont soit rejetées à l'égout, soit récupérées et éliminées dans une station d'épuration ou un centre de traitement des déchets dûment autorisé à cet effet au titre de la législation des installations classées. Les rejets ne doivent pas nuire à la sécurité des personnes, à la qualité des milieux naturels, ni à la conservation des ouvrages, ni, éventuellement, au fonctionnement de la station d'épuration dans laquelle s'effectue le rejet.

Lors de tout nettoyage mécanique, des moyens de protection sont mis en place afin de prévenir tout risque d'émissions d'aérosols dans l'environnement. L'utilisation d'un nettoyage à jet d'eau sous pression doit être spécifiquement prévue par une procédure particulière et doit faire l'objet d'un plan de prévention au regard du risque de dispersion de légionelles.

ARTICLE 8.2.4. DISPOSITIONS EN CAS D'IMPOSSIBILITÉ D'ARRÊT ANNUEL POUR LE NETTOYAGE ET LA DÉSINFECTION DE L'INSTALLATION

Si l'exploitant se trouve dans l'impossibilité technique ou économique de réaliser l'arrêt prévu à l'Article 8.2.3.3. pour le nettoyage et la désinfection de l'installation, il devra en informer le préfet et lui proposer la mise en œuvre de mesures compensatoires.

L'inspection des installations classées pourra soumettre ces mesures compensatoires à l'avis d'un tiers expert.

ARTICLE 8.2.5. SURVEILLANCE

Article 8.2.5.1. Surveillance de l'efficacité du nettoyage et de la désinfection

Un plan de surveillance destiné à s'assurer de l'efficacité du nettoyage et de la désinfection de l'installation est défini à partir des conclusions de l'analyse méthodique des risques menée conformément aux dispositions prévues à l'Article 8.2.3.1. . Ce plan est mis en œuvre sur la base de procédures formalisées.

L'exploitant identifie les indicateurs physico-chimiques et microbiologiques qui permettent de diagnostiquer les dérives au sein de l'installation. Les prélèvements pour ces diverses analyses sont réalisés périodiquement par l'exploitant selon une fréquence et des modalités qu'il détermine afin d'apprécier l'efficacité des mesures de prévention qui sont mises en œuvre. Toute dérive implique des actions correctives déterminées par l'exploitant.

L'exploitant adapte et actualise la nature et la fréquence de la surveillance pour tenir compte des évolutions de son installation, de ses performances par rapport aux obligations réglementaires et de ses effets sur l'environnement.

Article 8.2.5.2. Fréquence des prélèvements en vue de l'analyse des légionelles

La fréquence des prélèvements et analyses des Legionella specie selon la norme NF T90-431 pendant la période de fonctionnement de l'installation est au minimum :

- bimestrielle pour les installations fonctionnant en circuit primaire fermé,
- mensuelle pour les installations fonctionnant en circuit primaire non fermé.

Si pendant une période d'au moins 12 mois continus, les résultats des analyses sont inférieurs à 1000 unités formant colonies par litre d'eau, la fréquence des prélèvements et analyses des Legionella specie selon la norme NF T90-431 pourra être au minimum trimestrielle.

Si un résultat d'une analyse en légionelles est supérieur ou égal à 1 000 unités formant colonies par litre d'eau, ou si la présence de flore interférente rend impossible la quantification de Legionella specie, la fréquence des prélèvements et analyses des Legionella specie selon la norme NF T90-431 devra être de nouveau au minimum :

- bimestrielle pour les installations fonctionnant en circuit primaire fermé,
- mensuelle pour les installations fonctionnant en circuit primaire non fermé.

Article 8.2.5.3. Modalités de prélèvements en vue de l'analyse des légionelles

Le prélèvement est réalisé par un opérateur formé à cet effet sur un point du circuit d'eau de refroidissement où l'eau est représentative de celle en circulation dans le circuit et hors de toute influence directe de l'eau d'appoint. Ce point de prélèvement, repéré par un marquage, est fixé sous la responsabilité de l'exploitant de façon à faciliter les comparaisons entre les résultats de plusieurs analyses successives.

La présence de l'agent bactéricide utilisé dans l'installation doit être prise en compte notamment dans le cas où un traitement continu à base d'oxydant est réalisé : le flacon d'échantillonnage, fourni par le laboratoire, doit contenir un neutralisant en quantité suffisante.

S'il s'agit d'évaluer l'efficacité d'un traitement de choc réalisé à l'aide d'un biocide, ou de réaliser un contrôle sur demande de l'inspection des installations classées, les prélèvements sont effectués juste avant le choc et dans un délai d'au moins 48 heures après celui-ci.

Les dispositions relatives aux échantillons répondent aux dispositions prévues par la norme NF T90-431.

Article 8.2.5.4. Laboratoire en charge de l'analyse des légionelles

L'exploitant adresse le prélèvement à un laboratoire, chargé des analyses en vue de la recherche des Legionella specie selon la norme NF T90-431, qui répond aux conditions suivantes :

- le laboratoire est accrédité selon la norme NF EN ISO/CEI 17025 par le Comité Français d'accréditation (COFRAC) ou tout autre organisme d'accréditation équivalent européen, signataire de l'accord multilatéral pris dans le cadre de la coordination européenne des organismes d'accréditation ;
- le laboratoire rend ses résultats sous accréditation ;
- le laboratoire participe à des comparaisons inter laboratoires quand elles existent.

Article 8.2.5.5. Résultats de l'analyse des légionelles

Lesensemencements et les résultats doivent être présentés selon la norme NF T90-431. Les résultats sont exprimés en unité formant colonies par litre d'eau (UFC/L).

L'exploitant demande au laboratoire chargé de l'analyse que lesensemencements dont les résultats font apparaître une concentration en légionelles supérieures à 100 000 UFC/L soient conservés pendant 3 mois par le laboratoire.

Le rapport d'analyse fournit les informations nécessaires à l'identification de l'échantillon :

- coordonnées de l'installation ;
- date, heure de prélèvement, température de l'eau ;
- nom du préleveur présent ;
- référence et localisation des points de prélèvement ;
- aspect de l'eau prélevée : couleur, dépôt ;
- pH, conductivité et turbidité de l'eau au lieu du prélèvement ;
- nature et concentration des produits de traitements (biocides, biodispersants...) ;
- date de la dernière désinfection choc.

Les résultats obtenus font l'objet d'une interprétation.

L'exploitant s'assure que le laboratoire l'informera des résultats définitifs et provisoires de l'analyse par des moyens rapides (télécopie, courriel) si :

- le résultat définitif de l'analyse dépasse le seuil de 1 000 unités formant colonies par litre d'eau ;
- le résultat définitif de l'analyse rend impossible la quantification de Legionella specie en raison de la présence d'une flore interférente.

Article 8.2.5.6. Prélèvements et analyses supplémentaires

L'inspection des installations classées peut demander à tout moment la réalisation de prélèvements et analyses supplémentaires, y compris en déclenchant un contrôle de façon inopinée, ainsi que l'identification génomique des souches prélevées dans l'installation par le Centre National de Référence des légionelles (CNR de Lyon).

Ces prélèvements et analyses microbiologiques et physico-chimiques sont réalisés par un laboratoire répondant aux conditions définies à l'Article 8.2.5.4. . Une copie des résultats de ces analyses supplémentaires est adressée à l'inspection des installations classées par l'exploitant, dès leur réception.

L'ensemble des frais des prélèvements et analyses sont supportés par l'exploitant.

ARTICLE 8.2.6. ACTIONS À MENER EN CAS DE PROLIFÉRATION DE LÉGIONELLES

Article 8.2.6.1. Actions à mener si la concentration mesurée en Legionella specie est supérieure ou égale à 100 000 unités formant colonies par litre d'eau selon la norme NF T90-431

- a. Si les résultats des analyses en légionelles selon la norme NF T90-431, réalisées en application de l'ensemble des dispositions qui précèdent, mettent en évidence une concentration en Legionella specie supérieure ou égale à 100 000 unités formant colonies par litre d'eau, l'exploitant arrête dans les meilleurs délais l'installation de refroidissement, selon une procédure d'arrêt immédiat qu'il aura préalablement définie, et réalise la vidange, le nettoyage et la désinfection de l'installation de refroidissement. La procédure d'arrêt immédiat prendra en compte le maintien de l'outil et les conditions de sécurité de l'installation, et des installations associées.

Dès réception des résultats selon la norme NF T90-431, l'exploitant en informe immédiatement l'inspection des installations classées par télécopie avec la mention « URGENT & IMPORTANT – TOUR AEROREFRIGÉRANTE - DEPASSEMENT DU SEUIL DE 100 000 UNITÉS FORMANT COLONIES PAR LITRE D'EAU ». Ce document précise :

- les coordonnées de l'installation ;
 - la concentration en légionelles mesurée,
 - la date du prélèvement,
 - les actions prévues et leurs dates de réalisation.
- b. Avant la remise en service de l'installation, il procède à une analyse méthodique des risques de développement des légionelles dans l'installation, telle que prévue à l'Article 8.2.3.1. , ou à l'actualisation de l'analyse existante, en prenant notamment en compte la conception de l'installation, sa conduite, son entretien, son suivi. Cette analyse des risques doit permettre de définir les actions correctives visant à réduire les risques de développement des légionelles et de planifier la mise en œuvre des moyens susceptibles de réduire ces risques. Le plan d'actions correctives, ainsi que la méthodologie mise en œuvre pour analyser cet incident, sont joints au carnet de suivi.

L'exploitant met en place les mesures d'amélioration prévues et définit les moyens susceptibles de réduire le risque. Les modalités de vérification de l'efficacité de ces actions avant et après remise en service de l'installation sont définies par des indicateurs tels que des mesures physico-chimiques ou des analyses microbiologiques.

- c. Après remise en service de l'installation, l'exploitant vérifie immédiatement l'efficacité du nettoyage et des autres mesures prises selon les modalités définies précédemment.

Quarante huit heures après cette remise en service, l'exploitant réalise un prélèvement, pour analyse des légionelles selon la norme NF T90-431.

Dès réception des résultats de ce prélèvement, un rapport global sur l'incident est transmis à l'inspection des installations classées. L'analyse des risques est jointe au rapport d'incident. Le rapport précise l'ensemble des mesures de vidange, nettoyage et désinfection mises en œuvre, ainsi que les actions correctives définies et leur calendrier de mise en œuvre.

- d. Les prélèvements et les analyses en *Legionella* specie selon la norme NF T90-431 sont ensuite effectués tous les 15 jours pendant trois mois.
En cas de dépassement de la concentration de 10 000 unités formant colonies par litre d'eau sur un des prélèvements prescrits ci-dessus, l'installation est à nouveau arrêtée dans les meilleurs délais et l'ensemble des actions prescrites ci-dessus sont renouvelées.
- e. Dans le cas des installations dont l'arrêt immédiat présenterait des risques importants pour le maintien de l'outil ou la sécurité de l'installation et des installations associées, la mise en œuvre de la procédure d'arrêt sur plusieurs jours pourra être stoppée, sous réserve qu'il n'y ait pas d'opposition du préfet à la poursuite du fonctionnement de l'installation de refroidissement, si le résultat selon la norme NF T90-431 d'un prélèvement effectué pendant la mise en œuvre de la procédure d'arrêt est inférieur à 100 000 unités formant colonies par litre d'eau.

La remise en fonctionnement de l'installation de refroidissement ne dispense pas l'exploitant de la réalisation de l'analyse de risques, de la mise en œuvre d'une procédure de nettoyage et désinfection, et du suivi de son efficacité. Les prélèvements et les analyses en *Legionella* specie selon la norme NF T90-431 sont ensuite effectués tous les 8 jours pendant trois mois.

En fonction des résultats de ces analyses, l'exploitant met en œuvre les dispositions suivantes :

En cas de dépassement de la concentration de 10 000 unités formant colonies par litre d'eau, l'exploitant réalise ou renouvelle les actions prévues au point b de la présente section et soumet ces éléments à l'avis d'un tiers expert dont le rapport est transmis à l'inspection des installations classées dans le mois suivant la connaissance du dépassement de la concentration de 10 000 unités formant colonies par litre d'eau ;

En cas de dépassement de la concentration de 100 000 unités formant colonies par litre d'eau, l'installation est arrêtée dans les meilleurs délais et l'exploitant réalise l'ensemble des actions prescrites aux points a à c de la présente section.

Le préfet pourra autoriser la poursuite du fonctionnement de l'installation, sous réserve que l'exploitant mette immédiatement en œuvre des mesures compensatoires soumises à l'avis d'un tiers expert choisi après avis de l'inspection des installations classées.

Article 8.2.6.2. Actions à mener si la concentration mesurée en Legionella specie est supérieure ou égale à 1 000 unités formant colonies par litre d'eau et inférieure à 100 000 unités formant colonies par litre d'eau selon la norme NF T90-431

Si les résultats d'analyses réalisées en application de l'ensemble des dispositions qui précèdent mettent en évidence une concentration en *Legionella* specie selon la norme NF T90-431 supérieure ou égale à 1 000 unités formant colonies par litre d'eau et inférieure à 100 000 unités formant colonies par litre d'eau, l'exploitant prend des dispositions pour nettoyer et désinfecter l'installation de façon à s'assurer d'une concentration en *Legionella* specie inférieure à 1 000 unités formant colonies par litre d'eau.

La vérification de l'efficacité du nettoyage et de la désinfection est réalisée par un prélèvement selon la norme NF T90-431 dans les deux semaines consécutives à l'action corrective.

Le traitement et la vérification de l'efficacité du traitement sont renouvelés tant que la concentration mesurée en *Legionella* specie est supérieure ou égale à 1 000 unités formant colonies par litre d'eau et inférieure à 100 000 unités formant colonies par litre d'eau

A partir de trois mesures consécutives indiquant des concentrations supérieures à 1 000 unités formant colonies par litre d'eau, l'exploitant devra procéder à l'actualisation de l'analyse méthodique des risques de développement des légionelles dans l'installation, prévue par l'Article 8.2.3.1. , en prenant notamment en compte la conception de l'installation, sa conduite, son entretien, son suivi. L'analyse des risques doit permettre de définir les actions correctives visant à réduire le risque de développement des légionelles et de planifier la mise en œuvre des moyens susceptibles de réduire ces risques. Le plan d'actions correctives, ainsi que la méthodologie mise en œuvre pour analyser cet incident, sont joints au carnet de suivi.

L'exploitant tient les résultats des mesures et des analyses de risques effectuées à la disposition de l'inspection des installations classées.

Article 8.2.6.3. Actions à mener si le résultat définitif de l'analyse rend impossible la quantification de Legionella specie en raison de la présence d'une flore interférente

Sans préjudice des dispositions prévues à l'Article 8.2.6.1. et à l'Article 8.2.6.2. , si le résultat définitif de l'analyse rend impossible la quantification de *Legionella* specie en raison de la présence d'une flore interférente, l'exploitant prend des

dispositions pour nettoyer et désinfecter l'installation de façon à s'assurer d'une concentration en Legionella specie inférieure à 1000 unités formant colonies par litre d'eau.

ARTICLE 8.2.7. MESURES SUPPLÉMENTAIRES EN CAS DE DÉCOUVERTE DE CAS DE LÉGIONELLOSE

Si un ou des cas de légionellose sont découverts par les autorités sanitaires dans l'environnement de l'installation, sur demande de l'inspection des installations classées :

- l'exploitant fera immédiatement réaliser un prélèvement par un laboratoire répondant aux conditions prévues à l'Article 8.2.5.4. , auquel il confiera l'analyse des légionelles selon la norme NF T90-431 ;
- l'exploitant analysera les caractéristiques de l'eau en circulation au moment du prélèvement ;
- l'exploitant procédera à un nettoyage et une désinfection de l'installation et analysera les caractéristiques de l'eau en circulation après ce traitement ;
- l'exploitant chargera le laboratoire d'expédier toutes les colonies isolées au Centre National de Référence des légionelles (CNR de Lyon), pour identification génomique des souches de légionelles.

ARTICLE 8.2.8. CARNET DE SUIVI

L'exploitant reporte toute intervention réalisée sur l'installation dans un carnet de suivi qui mentionne :

- les volumes d'eau consommés mensuellement ;
- les périodes de fonctionnement et d'arrêt ;
- les opérations de vidange, nettoyage et désinfection (dates / nature des opérations / identification des intervenants / nature et concentration des produits de traitement / conditions de mise en oeuvre) ;
- les fonctionnements pouvant conduire à créer temporairement des bras morts ;
- les vérifications et interventions spécifiques sur les dévésiculeurs ;
- les modifications apportées aux installations ;
- les prélèvements et analyses effectués : concentration en légionelles, température, conductivité, pH, TH, TAC, chlorures etc..

Sont annexés au carnet de suivi :

- le plan des installations, comprenant notamment le schéma de principe à jour des circuits de refroidissement, avec identification du lieu de prélèvement pour analyse, des lieux d'injection des traitements chimiques ;
- les procédures (plan de formation, plan d'entretien, plan de surveillance, arrêt immédiat, actions à mener en cas de dépassement de seuils, méthodologie d'analyse de risques...);
- les bilans périodiques relatifs aux résultats des mesures et analyses ;
- les rapports d'incident ;
- les analyses de risques et actualisations successives ;
- les notices techniques de tous les équipements présents dans l'installation.

Le carnet de suivi et les documents annexés sont tenus à la disposition de l'Inspection des Installations Classées.

ARTICLE 8.2.9. BILAN PÉRIODIQUE

Les résultats des analyses de suivi de la concentration en légionelles, sont adressés par l'exploitant à l'inspection des installations classées sous forme de bilans annuels.

Ces bilans sont accompagnés de commentaires sur :

- les éventuelles dérives constatées et leurs causes, en particulier lors des dépassements de concentration 1 000 unités formant colonies par litre d'eau en Legionella specie ;
- les actions correctives prises ou envisagées ;
- les effets mesurés des améliorations réalisées.

Le bilan de l'année N-1 est établi et transmis à l'inspection des installations classées pour le 30 avril de l'année N.

ARTICLE 8.2.10. CONTRÔLE PAR UN ORGANISME AGRÉÉ

Au minimum tous les deux ans, l'installation fait l'objet d'un contrôle par un organisme agréé au titre de l'article R 512-71 du Code de l'Environnement.

La fréquence de contrôle est annuelle pour les installations concernées par l'Article 8.2.4. . En outre, pour les installations dont un résultat d'analyses présente un dépassement du seuil de concentration en légionelles supérieur ou égal à 100 000 UFC/L d'eau selon la norme NF T90-431, un contrôle est réalisé dans les 12 mois qui suivent.

Ce contrôle consiste en une visite de l'installation, une vérification des conditions d'implantation et de conception, et des plans d'entretien et de surveillance, de l'ensemble des procédures associées à l'installation, et de la réalisation des analyses de risques.

L'ensemble des documents associés à l'installation (carnet de suivi, descriptif des installations, résultats d'analyses physico-chimiques et microbiologiques, bilans périodiques, procédures associées à l'installation, analyses de risques, plans d'actions...) sont tenus à la disposition de l'organisme.

A l'issue de chaque contrôle, l'organisme établit un rapport adressé à l'exploitant de l'installation contrôlée. Ce rapport mentionne les non-conformités constatées et les points sur lesquels des mesures correctives ou préventives peuvent être mises en œuvre.

L'exploitant tient le rapport à la disposition de l'Inspection des Installations Classées.

ARTICLE 8.2.11. DISPOSITIONS RELATIVES À LA PROTECTION DES PERSONNELS

Sans préjudice des dispositions du code du travail, l'exploitant met à disposition des personnels intervenant à l'intérieur ou à proximité de l'installation, et susceptibles d'être exposés par voie respiratoire aux aérosols des équipements individuels de protection adaptés ou conformes aux normes en vigueur lorsqu'elles existent (masque pour aérosols biologiques, gants...), destinés à les protéger contre l'exposition:

- aux aérosols d'eau susceptibles de contenir des germes pathogènes ;
- aux produits chimiques.

Un panneau, apposé de manière visible, devra signaler l'obligation du port de masque.

Le personnel intervenant sur l'installation ou à proximité de la tour de refroidissement, doit être informé des circonstances susceptibles de les exposer aux risques de contamination par les légionelles et de l'importance de consulter rapidement un médecin en cas de signes évocateurs de la maladie .

L'ensemble des documents justifiant l'information des personnels est tenu à la disposition de l'inspection des installations classées, et de l'inspection du travail.

CHAPITRE 8.3 FOURS DE RÉCHAUFFAGE ET DE TRAITEMENT THERMIQUE

Les fours de traitement thermique et fours de réchauffage doivent être conformes aux normes en vigueur.

Ils sont notamment équipés de dispositifs permettant d'une part, de contrôler leur bon fonctionnement et d'autre part, en cas de défaut, de mettre en sécurité l'appareil concerné et au besoin l'installation.

Ils comportent un dispositif de contrôle de la flamme et de la pression de gaz. Le défaut de son fonctionnement doit entraîner la mise en sécurité des appareils et l'arrêt de l'alimentation en combustible.

L'exploitation doit se faire sous la surveillance, directe ou indirecte, d'une personne nommément désignée par l'exploitant et ayant une connaissance de la conduite de l'installation et des dangers et inconvénients des produits utilisés ou stockés dans l'installation.

Les quantités de gaz et de fuel utilisées au niveau de chaque unité de fusion sont enregistrées en continu.

Les données nécessaires à la conduite, ainsi qu'à la surveillance de chaque unité de fusion font l'objet d'une transmission et d'un enregistrement dans un local protégé de tout risque d'explosion, permettant leur conservation en cas de sinistre.

L'exploitant définit et met en œuvre un programme de mise en conformité des rejets de ses fours à l'arrêté ministériel du 2 février 1998, dont l'échéance est fixée au plus tard au **31 décembre 2011**. A compter de cette date, l'ensemble des rejets des fours sont canalisés. Une synthèse des travaux réalisés est communiquée à l'inspection des installations classées annuellement.

CHAPITRE 8.4 TRAITEMENT DE SURFACES DES MÉTAUX

ARTICLE 8.4.1. INSTALLATIONS AUTORISÉES

Les installations autorisées sont les suivantes :

DESIGNATION	VOLUME DES BAINS DE TRAITEMENT (en litre)
Bain acide sulfurique	8 000
Bain d'acide nitro-fluorhydrique	8 000
Bain de sel kolène	5 000
TOTAL	21 000

ARTICLE 8.4.2. RÈGLES GÉNÉRALES

Les ateliers seront aménagés et exploités conformément à l'arrêté ministériel applicable relatif aux installations de traitements de surfaces soumises à autorisation au titre de la rubrique 2565 de la nomenclature des installations classées.

En particulier, les capacités de rétention de plus de 1000 litres sont munies d'alarme en point bas, à l'exception de celles dédiées au chargement.

ARTICLE 8.4.3. MODES DE REJETS

Les déversements d'eaux de trop plein de la cuve de rétention se feront exclusivement après un traitement approprié.

Ces rejets se feront conformément au TITRE 4 du présent arrêté.

Ils devront respecter les normes de rejets fixés à l'Article 4.3.9. du présent arrêté.

Les bains usés, les rinçages morts, les eaux de rinçage des sols et, d'une manière générale, les eaux usées constituent

- soit des déchets qui doivent alors être éliminés dans les installations dûment autorisées à cet effet et satisfaire aux dispositions définies au TITRE 5 du présent arrêté ;
- soit des effluents liquides visés au TITRE 4 du présent arrêté. Ils doivent alors être traités dans la station de traitement qui doit être conçue et exploitée à cet effet.

ARTICLE 8.4.4. AMÉNAGEMENT

Les appareils (cuves, filtres, canalisations, stockages) susceptibles de contenir des acides, des bases des toxiques de toutes natures, ou des sels en solution dans l'eau sont construits conformément aux règles de l'art. Les matériaux utilisés à leur construction doivent être résistants à l'action chimique des liquides, soit revêtus sur les surfaces en contact avec le liquide d'une garniture inattaquable.

L'ensemble de ces appareils est réalisé de manière à être protégé et à résister aux chocs occasionnels dans le fonctionnement normal de l'atelier.

Le sol des installations où sont stockés, transvasés ou utilisés les liquides contenant des acides, des bases, des toxiques de toutes natures ou des sels à une concentration supérieure à 1gramme par litre est muni d'un revêtement étanche et inattaquable. Il est aménagé de façon à diriger tout écoulement accidentel vers une capacité de rétention étanche. Le volume de la capacité de rétention est au moins égal au volume de la plus grosse cuve et à 50% du volume de l'ensemble des cuves de solution concentrée situées dans l'emplacement à protéger.

Les capacités de rétention sont conçues et réalisées de sorte que les produits incompatibles ne puissent se mêler.

Un registre des produits chimiques dans l'établissement est tenu.

Chaque page de ce registre, tenu à la disposition de l'inspection des installations classées, se présentera sous forme du tableau figurant ci-dessous :

Date de réception	Quantité	Nom du fournisseur	Nature du produit Composition chimique

L'alimentation en eau est munie d'un dispositif susceptible d'arrêter promptement cette alimentation. Ce dispositif doit être proche de l'atelier, clairement reconnaissable et aisément accessible.

ARTICLE 8.4.5. EXPLOITATION

Le bon état de l'ensemble des installations (cuves de traitement et leurs annexes, stockages, rétention, canalisation...) est vérifié périodiquement par l'exploitant, notamment avant et après toute suspension d'activité de l'atelier supérieure à trois semaines et au moins une fois par an. Ces vérifications sont consignées dans un document prévu à cet effet et mis à disposition de l'inspection des installations classées.

L'exploitant tient à jour un schéma de l'atelier faisant apparaître les sources et la circulation des eaux et des liquides concentrés de toute origine.

Ce schéma est présenté à l'inspection des installations classées sur sa simple demande.

Un préposé dûment formé contrôle les paramètres du fonctionnement des dispositifs de traitement des rejets conformément au manuel de conduite et d'entretien. Ce document maintenu en bon état, est mis à la disposition de l'inspection des installations classées sur sa simple demande. Le préposé s'assure notamment de la présence de réactifs nécessaires et du bon fonctionnement des systèmes de régulation, de contrôle et d'alarme.

ARTICLE 8.4.6. PRÉVENTION DE LA POLLUTION DES EAUX

Limitation des débits d'effluents :

Les systèmes de rinçage doivent être conçus et exploités de manière à obtenir un débit d'effluents le plus faible possible. Le débit maximum des effluents rejetés par l'atelier est fixé à 8 litres par mètre carré et par fonction de rinçage.

Cette norme est connue par le calcul des débits de rinçage qui sont définis par la valeur du débit rapporté au mètre carré de surface traitée. Sont pris en compte dans le calcul des débits de rinçage, les débits :

- eaux de rinçage,
- des vidanges de cuves de rinçage,
- des éluats, rinçages et purges de systèmes de recyclages, de régénération et de traitement spécifique des effluents,
- des vidanges des cuves de traitement,
- des eaux de lavage des sols,
- des effluents des stations de traitement des effluents atmosphériques.

Les dispositions ci-dessous s'appliquent en supplément des règles générales édictées précédemment.

Ne sont pas pris en compte dans le calcul des débits de rinçage, les débits :

- des eaux de refroidissement,
- des eaux pluviales.

ARTICLE 8.4.7. PRÉVENTION DE LA POLLUTION ATMOSPHÉRIQUE

Les émissions atmosphériques (gaz, vapeurs, vésicules, particules) émises au-dessus des baignoires doivent être captées au mieux et épurées, au moyen des meilleures technologies disponibles, avant rejet à l'atmosphère.

Les systèmes de captation sont conçus et réalisés de manière à optimiser la captation des gaz ou vésicules émis par rapport au débit d'aspiration. Le cas échéant, au moyen de techniques adaptées (laveurs de gaz, dévésiculeurs, etc.) pour satisfaire aux exigences du TITRE 3 du présent arrêté.

Si le traitement des émissions atmosphériques se révélait nécessaire, il y aurait lieu d'assurer une optimisation des débits d'eau de lavage.

Les eaux de lavage des gaz et des effluents extraits de dévésiculeurs sont des effluents susceptibles de contenir des toxiques. Ils doivent être recyclés ou traités avant rejet dans une station de détoxification des ateliers.

CHAPITRE 8.5 SOURCES RADIOACTIVES SCÉLÉES

ARTICLE 8.5.1. PRESCRIPTIONS GÉNÉRALES

Article 8.5.1.1. Sources et substances radioactives

Le présent arrêté tient lieu d'autorisation au sens de l'article L. 1333-4 du code de la santé publique, pour les activités nucléaires mentionnées conformément au tableau ci-dessous :

Radio nucléide	Activité maximale (Bq)	Type de source	Type d'utilisation	Lieu d'utilisation et / ou de stockage
Cd 109	370 MBq	Source scellée	Analyseur portable de métaux destiné au contrôle qualité	Utilisation dans toute l'usine Stockage halle n°30 : Atelier tréfilerie

Les sources visées par le présent article sont réceptionnées, stockées et utilisées dans le ou les locaux décrits dans le tableau précédent.

Les mouvements des sources entre ces locaux font l'objet de consignes ayant pour objet d'en limiter le nombre et de sécuriser les itinéraires retenus.

Article 8.5.1.2. Conditions générales de l'autorisation

8.5.1.2.1 Réglementation générale

Le présent arrêté s'applique sans préjudice des dispositions applicables au titre des autres réglementations (code de la santé notamment les articles R 1333-1 à R1333-54, code du travail notamment les articles R 231-73 à R231-116) et en particulier de celles relatives au transport des matières radioactives et à l'hygiène et la sécurité du travail. En matière d'hygiène et de sécurité du travail, sont en particulier concernées, les dispositions relatives :

- à la formation du personnel
- aux contrôles initiaux et périodiques des sources et des appareils en contenant
- à l'analyse des postes de travail
- au zonage radiologique de l'installation
- aux mesures de surveillance des travailleurs exposés
- au service compétent en radioprotection

8.5.1.2.2 Éventuelles autorisations complémentaires

Une autorisation spécifique délivrée par l'AFSSAPS ou l'ASN (au nom du ministre chargé de la santé publique) en application des articles L.1333-4 et R. 1333-17 à 44 du code de la santé publique reste nécessaire en complément du présent arrêté pour l'exercice des activités suivantes :

- utilisation des générateurs électriques de rayonnements ionisants autres que ceux éventuellement couverts par le présent
- activités destinées à la médecine, l'art dentaire, la biologie humaine ou la recherche médicale, biomédicale in vivo et in vitro
- importation, exportation et distribution de radionucléides, de produits ou dispositifs en contenant
- utilisations hors établissement des sources radioactives ou appareils en contenant (appareils de gammagraphie ou appareils portatifs).

8.5.1.2.3 Modifications

Les installations objets du présent arrêté seront situées, installées et exploitées conformément aux plans et documents du dossier de demande d'autorisation non contraires aux dispositions du présent arrêté.

Toute modification apportée par le demandeur, à l'installation, à son mode d'utilisation ou à son voisinage, et de nature à entraîner un changement notable des éléments du dossier de demande d'autorisation, doit être portée, avant sa réalisation, à la connaissance du Préfet avec tous les éléments d'appréciation, accompagnés de l'avis du comité d'hygiène, de sécurité et des conditions de travail.

8.5.1.2.4 Cessation d'exploitation

La cessation de l'utilisation de radionucléides, produits ou dispositifs en contenant, doit être signalée au Préfet et à l'inspection des installations classées. En accord avec cette dernière, l'exploitant demandeur met en œuvre toutes les mesures pour remettre le site dans un état tel qu'il ne s'y manifeste aucun des risques et nuisances dus à l'exercice de l'activité nucléaire autorisée. En particulier, le chef d'établissement doit transmettre au préfet et à l'institut de radioprotection et sûreté nucléaire (IRSN) l'attestation de reprise des sources radioactives scellées délivrée par le fournisseur.

Les résidus de démantèlement de l'installation présentant des risques de contamination ou d'irradiation devront être remis à un organisme régulièrement autorisé pour procéder à leur élimination.

8.5.1.2.5 Cessation de paiement

Au cas où l'entreprise devrait se déclarer en cessation de paiement entraînant une phase d'administration judiciaire ou de liquidation judiciaire, l'exploitant informera sous quinze jours le service instructeur de la présente autorisation et le préfet de département.

Article 8.5.1.3. Organisation

8.5.1.3.1 Gestion des sources radioactives

Toute cession et acquisition de radionucléides sous forme de sources scellées ou non scellées, de produits ou dispositifs en contenant, doit donner lieu à un enregistrement préalable auprès de l'Institut de Radioprotection et de Sûreté Nucléaire, suivant un formulaire délivré par cet organisme.

Afin de prévenir tout risque de perte ou de vol, l'exploitant met en place un processus systématique et formalisé de suivi des mouvements de sources radioactives qu'il détient, depuis leur acquisition jusqu'à leur cession ou leur élimination ou leur reprise par un fournisseur ou un organisme habilité. Ce processus, établi conformément à l'article R.1333-50 du code de la santé publique et du second alinéa de l'article R.231-87 du code du travail, doit également permettre à l'exploitant de justifier en permanence de l'origine et de la destination des radionucléides présents dans son établissement.

Afin de consolider l'état récapitulatif des radionucléides présents dans l'établissement, le titulaire effectue périodiquement un inventaire physique des sources au moins une fois par an ou, pour les sources qui sont fréquemment utilisées hors de l'établissement au moins une fois par trimestre.

L'inventaire des sources mentionne les références des enregistrements obtenus auprès de l'Institut de radioprotection et sûreté nucléaire (IRSN).

En application de l'article R. 231-112 du code du travail et de manière à justifier le respect du présent article, l'exploitant tient à la disposition de l'inspection des installations classées un document à jour indiquant notamment pour chaque source :

- les caractéristiques de la source,
- toutes les modifications apportées à l'appareillage émetteur ou aux dispositifs de protection,
- les résultats des contrôles prévus aux articles R231-84 et R231-86 du code du travail.

8.5.1.3.2 Personne responsable

Conformément à l'article L 1333-4 du Code de la Santé Publique, l'exploitant définit une personne en charge directe de l'activité nucléaire autorisée appelée « personne responsable ».

Le changement de personne responsable devra être obligatoirement déclaré au préfet de département, à l'inspection des installations classées et à l'IRSN dans les meilleurs délais.

8.5.1.3.3 Bilan périodique

L'exploitant est tenu de réaliser et de transmettre à l'inspection des installations classées tous les 5 ans un bilan relatif à l'exercice de son activité nucléaire en application de la présente autorisation. Ce bilan comprend a minima :

- l'inventaire des sources radioactives et des appareils émettant des rayonnements ionisants détenus dans son établissement ;
- les rapports de contrôle des sources radioactives et des appareils en contenant prévus à l'alinéa I-4° de l'article R. 231-84 du code du travail ;
- un réexamen de la justification du recours à une activité nucléaire ;
- les résultats des contrôles prévus à l'article 8.5.1.3.5 du présent arrêté.

8.5.1.3.4 Prévention contre le vol, la perte ou la détérioration et consignes en cas de perte, de vol ou détérioration

Les sources radioactives seront conservées et utilisées dans des conditions telles que leur protection contre le vol ou la perte soit convenablement assurée. En dehors de leur utilisation, elles seront notamment stockées dans des locaux, des logements ou des coffres appropriés fermés à clé dans les cas où elles ne sont pas fixées à une structure inamovible. L'accès à ces locaux, logements ou coffres est réglementé.

Tout vol, perte ou détérioration de substances radioactives, tout accident (événement fortuit risquant d'entraîner un dépassement des limites d'exposition fixées par la réglementation) devra être déclaré par l'exploitant impérativement et sans délai au préfet du département ainsi qu'à l'inspection des installations classées et à l'IRSN.

Le rapport mentionnera la nature des radioéléments, leur activité, les types et numéros d'identification des sources scellées, le ou les fournisseurs, la date et les circonstances détaillées de l'événement.

8.5.1.3.5 Protection contre l'exposition aux rayonnements ionisants

L'installation est conçue et exploitée de telle sorte que les expositions résultant de la détention et de l'utilisation de substances radioactives en tout lieu accessible au public soient maintenues aussi basses que raisonnablement possible.

En tout état de cause, la somme des doses efficaces reçues par les personnes du public du fait de l'ensemble des activités nucléaires ne doit pas dépasser 1 mSv/an.

Le contrôle des débits de dose à l'extérieur de l'installation et dans les lieux accessibles au public, dans les diverses configurations d'utilisation et de stockage des sources est effectué à la mise en service puis au moins une fois par an.

L'exploitant définira des emplacements, situés à l'extérieur de l'installation et dans les lieux accessibles au public où il effectuera les contrôles sus dits.

Le contrôle de la contamination radioactive des appareils en contenant est effectué à la mise en service puis au moins une fois par an.

Les résultats de ces contrôles sont consignés sur un registre qui devra être tenu à la disposition de l'inspection des installations classées.

8.5.1.3.6 Signalisation des lieux de travail et d'entreposage des sources radioactives

Des panneaux réglementaires de signalisation de radioactivité (plan du local avec localisation de(s) la source(s) et caractéristiques et risques associés de(s) la source(s)) sont placés d'une façon apparente, à l'entrée des lieux de travail et de stockage des sources. Ces dispositions doivent éviter qu'une personne non autorisée ne puisse pénétrer de façon fortuite à l'intérieur de cette zone.

En cas d'existence d'une zone réglementée délimitée en vertu de l'article R 231.81 du code du travail, la signalisation est celle de cette zone.

8.5.1.3.7 Consignes de sécurité

L'exploitant identifie les situations anormales (incident ou accident) pouvant être liées à l'utilisation des substances radioactives par le personnel de son établissement. En conséquence, il établit et fait appliquer des procédures en cas d'événements anormaux.

Des consignes écrites, indiquent les moyens à la disposition des opérateurs (nature, emplacement, mode d'emploi) pour :

- donner l'alerte en cas d'incident,
- mettre en œuvre les mesures de protection contre les expositions interne et externe,
- déclencher les procédures prévues à cet effet.

Ces consignes sont mises à jour autant que de besoin et révisées au moins une fois par an.

Chaque situation anormale doit faire l'objet d'une analyse détaillée par l'exploitant. Cette analyse est ensuite exploitée pour éviter le renouvellement de l'événement. L'analyse de l'événement ainsi que les mesures prises dans le cadre du retour d'expérience font l'objet d'un rapport transmis aux autorités administratives compétentes.

En cas d'incendie concernant ou menaçant des substances radioactives, les services d'incendie appelés à intervenir sont informés du plan des lieux, des voies d'accès et des emplacements des différentes sources radioactives, des stocks de déchets radioactifs ainsi que des produits extincteurs recommandés ou proscrits pour les substances radioactives présentes dans le local.

L'éventuel plan d'urgence interne, plan d'opération interne ou plan particulier d'intervention applicable à l'établissement prendra en compte les incidents ou accidents liés aux sources radioactives ou affectant les lieux où elles sont présentes.

Il devra prévoir l'organisation et les moyens destinés à faire face aux risques d'exposition interne et externe aux rayonnements ionisants de toutes les personnes susceptibles d'être menacées.

Une réserve de matériel de détection, de mesure, de protection, de neutralisation (telle que substances absorbantes), de décontamination sera aménagée à proximité de l'atelier pour que le personnel compétent puisse intervenir rapidement en cas d'accident de manutention de radionucléides sous forme non scellée.

8.5.1.3.8 Dispositions relatives aux appareils contenant des radionucléides

Les appareils contenant les sources doivent porter extérieurement, en caractères très lisibles, indélébiles et résistants au feu, la mention radioactive, la dénomination du produit contenu, son activité maximale exprimée en Becquerels, et le numéro d'identification de l'appareil. La gestion des sources, conformément au paragraphe 1.3.1 du présent arrêté, doit permettre de retrouver la source contenue dans chaque appareil.

L'exploitant met en place un suivi des appareils contenant des radionucléides.

Ces appareils sont installés et opérés conformément aux instructions du fabricant. Ils sont maintenus en bon état de fonctionnement et font l'objet d'un entretien approprié et compatible avec les recommandations du fabricant et de la réglementation en vigueur. Le conditionnement de la (des) source(s) radioactive(s) doit être tel que son (leur) étanchéité soit parfaite et sa (leur) détérioration impossible dans toutes les conditions normales d'emploi et en cas d'incident exceptionnel prévisible.

En aucun cas, les sources ne doivent être retirées de leur logement par des personnes non habilitées par le fabricant.

Tout appareil présentant une défektivité est clairement identifié. L'utilisation d'un tel appareil est suspendue jusqu'à ce que la réparation correspondante ait été effectuée et que le bon fonctionnement de l'appareil ait été vérifié. La défektivité et sa réparation sont consignées dans un registre tenu à la disposition de l'inspection des installations classées. Le registre présente notamment :

- les références de l'appareil concerné
- la date de découverte de la défektivité
- une description de la défektivité
- une description des réparations effectuées, et l'identification de l'entreprise / organisme qui les a accomplies,
- la date de vérification du bon fonctionnement de l'appareil, et l'identification de l'entreprise / organisme qui l'a vérifié.

ARTICLE 8.5.2. PRESCRIPTIONS PARTICULIÈRES

Article 8.5.2.1. Conditions particulières d'emploi de sources scellées

Le conditionnement des sources scellées doit être tel que leur étanchéité soit parfaite et leur détérioration impossible dans toutes les conditions normales d'emploi et en cas d'incident exceptionnel prévisible.

L'exploitant est tenu de faire reprendre les sources scellées périmées ou en fin d'utilisation, conformément aux dispositions prévues à l'article R 1333-52 du code de la santé publique.

En application de l'article R. 1333-52 du code de la santé publique, une source scellée est considérée périmée au plus tard dix ans après la date du premier visa apposé sur le formulaire de fourniture sauf prolongation en bonne et due forme de l'autorisation obtenue auprès de la préfecture de département.

Lors de l'acquisition de sources scellées chez un fournisseur autorisé, l'exploitant veillera à ce que les conditions de reprise de ces sources (en fin d'utilisation ou lorsqu'elles deviendront périmées) par le fournisseur soient précisées et formalisées dans un document dont il conserve un exemplaire.

Article 8.5.2.2. Dispositions particulières concernant les lieux de stockage des sources

Une isolation suffisante contre les risques d'incendie d'origine extérieure est exigée.

Les installations ne doivent pas être situées à proximité d'un stockage de produit combustibles (bois, papiers, hydrocarbures...). Il est interdit de constituer à l'intérieur de l'atelier un dépôt de matières combustibles.

La source devra être maintenue dans un conteneur scellé, adapté pour prévenir les risques de vols ou d'accident, et dont la porte devra fermer à clef. Une clef sera détenue par toute personne responsable en ayant l'utilité (équipe d'intervention incluse).

CHAPITRE 8.6 ATELIERS DE CHARGE DE BATTERIES

ARTICLE 8.6.1. LOCAUX DE CHARGE

Les emplacements de recharge de batteries des chariots automoteurs doivent être isolés par une paroi coupe-feu de degré 2 heures ou situés dans un local distant d'au moins 10 mètres de toute zone de stockage de matières combustibles.

La recharge des batteries est interdite hors des emplacements dédiés de recharge.

ARTICLE 8.6.2. VENTILATION

Sans préjudice des dispositions du code du travail, les locaux doivent être convenablement ventilés pour éviter tout risque d'atmosphère explosible ou nocive. Le débouché à l'atmosphère de la ventilation doit être placé aussi loin que possible des habitations voisines.

ARTICLE 8.6.3. SEUIL DE CONCENTRATION LIMITE EN HYDROGÈNE

Pour les parties de l'installation équipées de détecteur d'hydrogène, le seuil de la concentration limite en hydrogène admis dans le local sera pris à 25% de la L.I.E. (limite inférieure d'explosivité), soit 1% d'hydrogène dans l'air. Le dépassement de ce seuil devra interrompre automatiquement l'opération de charge et déclencher une alarme.

Pour les parties de l'installation non équipées de détecteur d'hydrogène, l'interruption des systèmes d'extraction d'air (hors interruption prévue en fonctionnement normal de l'installation) devra interrompre automatiquement, également, l'opération de charge et déclencher une alarme.

CHAPITRE 8.7 EMPLOI ET STOCKAGE DE SUBSTANCES TOXIQUES OU TRÈS TOXIQUES

ARTICLE 8.7.1. IMPLANTATION

Les substances toxiques ou très toxiques doivent être stockées par groupe en tenant compte de leurs incompatibilités liées à leurs catégories de danger.

ARTICLE 8.7.2. STOCKAGE

L'installation doit être implantée à une distance d'au moins :

- 5 m des limites de propriété pour les stockages en local ou enceinte fermé
- 15 m des limites de propriétés pour le stockage à l'air libre ou sous auvent.

ARTICLE 8.7.3. EMPLOI OU MANIPULATION

Les substances toxiques ou très toxiques doivent être employées ou manipulées dans un local ou enceinte ventilé dans les conditions de présent article. Elles doivent être implantées à une distance d'au moins :

- 15 m des limites de propriété dans le cas où le système de ventilation n'est pas équipé d'un traitement d'air approprié
- 5 m dans le cas contraire.

ARTICLE 8.7.4. DISPOSITIONS APPLICABLES AUX SUBSTANCES PRÉSENTANT UN RISQUE D'INFLAMMABILITÉ OU D'EXPLOSIBILITÉ

Sauf autres dispositions réglementaires plus contraignantes, les stockages de récipients contenant des substances ou préparations toxiques ou très toxiques présentant un risque d'inflammabilité ou d'explosibilité doivent être à une distance minimale de 5 m des stockages d'autres substances ou préparations ou matériaux présentant un risque d'inflammabilité ou d'explosibilité. L'espace resté libre peut être éventuellement occupé par un stockage de produits ininflammables et non toxiques.

Dans le cas où les dispositions ci-dessus ne peuvent pas être respectées, les stockages de récipients contenant des substances ou préparations toxiques ou très toxiques qui sont inflammables devront être séparés de tout produit ou substance inflammable par des parois de type REI60 d'une hauteur d'au moins 3 m et dépassant en projection horizontale la zone à protéger de 1 m.

ARTICLE 8.7.5. COMPORTEMENT AU FEU DES BÂTIMENTS

Les locaux abritant les installations doivent présenter les caractéristiques de réaction et de résistance au feu minimales suivantes :

- murs et planchers hauts de type REI 60,
- couverture de type A1 ,
- portes intérieures de résistance au feu EI 60 et munies d'un ferme-porte ou d'un dispositif assurant leur fermeture automatique,
- porte donnant vers l'extérieur pare-flamme de résistance E60,
- matériaux de résistance au feu A1 (incombustibles).

Les locaux doivent être équipés en partie haute de dispositifs permettant l'évacuation des fumées et gaz de combustion dégagés en cas d'incendie (lanterneaux en toiture, ouvrants en façade ou tout autre dispositif équivalent). Les commandes d'ouverture manuelle sont placées à proximité des accès. Le système de désenfumage doit être adapté aux risques particuliers de l'installation.

ARTICLE 8.7.6. AMÉNAGEMENT ET ORGANISATION DES STOCKAGES

La hauteur maximale d'un stockage de substances ou préparations sous forme solide ne doit pas excéder 8 mètres dans un bâtiment, 4 mètres à l'air libre ou sous auvent.

La hauteur maximale d'un stockage de substances ou préparations sous forme liquide ne devra pas excéder 5 mètres dans un bâtiment, 4 mètres à l'air libre ou sous auvent.

Dans tous les cas, les substances ou préparations inflammables au sens de l'arrêté ministériel du 20 avril 1994 doivent être situées sur une aire ou dans une cellule spécifique répondant aux caractéristiques de l'Article 8.7.5. ci avant.

Pour assurer une bonne ventilation, un espace libre doit être d'au moins un mètre entre le stockage des substances ou préparations et le plafond.

ARTICLE 8.7.7. SURVEILLANCE DE L'EXPLOITATION

L'exploitation doit se faire sous la surveillance, directe ou indirecte, d'une personne nommément désignée par l'exploitant et ayant une connaissance de la conduite de l'installation et des dangers et inconvénients des produits utilisés ou stockés dans l'installation. Les personnes étrangères à l'établissement ne doivent pas avoir un accès libre à l'installation. De plus, en l'absence de personnel d'exploitation, cet accès est interdit aux personnes non autorisées (clôture, fermeture à clef, etc.)

ARTICLE 8.7.8. STOCKAGE

Les récipients peuvent être stockés en plein air à condition que leur contenu ne soit pas sensible à des températures extrêmes et aux intempéries. Les substances ou préparations doivent être stockées, manipulées ou utilisées dans des endroits réservés et protégés contre les chocs. Les fûts, tonnelets ou bidons contenant des substances ou préparations toxiques ou très toxiques doivent être stockés verticalement sur les palettes. Toute disposition doit être prise pour éviter la chute des récipients stockés à l'horizontale.

CHAPITRE 8.8 EXPLOITATION DE MATÉRIELS IMPRÉGNÉS DE PCB-PCT

L'exploitant devra respecter les dispositions du plan national de décontamination et d'élimination des appareils contenant de PCB et PCT, établi par l'arrêté ministériel du 26 février 2003.

ARTICLE 8.8.1. RÉTENTIONS

Les dépôts et matériels imprégnés de PCB, PCT susceptibles de s'écouler doivent être pourvus de dispositifs étanches de rétention des écoulements.

Pour les installations existantes ne faisant pas l'objet de modification, le système de rétention existant peut être maintenu s'il est étanche et que son débordement n'est pas susceptible de rejoindre directement le milieu naturel ou un réseau collectif d'assainissement.

Les stocks seront conditionnés dans des récipients résistants et seront identifiés. Ils seront gardés dans un dispositif formant capacité de rétention (voir caractéristiques à l'Article 7.6.3.) à l'abri de toute activité ou stockage mettant au jour des matières combustibles ou inflammables.

ARTICLE 8.8.2. IDENTIFICATION ET VÉRIFICATIONS

Tout appareil contenant des PCB ou PCT devra être signalé par étiquetage tel que défini par l'article 8 de l'arrêté du 8 juillet 1975.

Le personnel sera informé des risques associés à ces substances et rappelés par l'étiquetage prévue à l'alinéa précédent.

Une vérification périodique visuelle tous les 3 ans de l'étanchéité ou de l'absence de fuite sera effectuée par l'exploitant sur les appareils et dispositifs de rétention.

Les conclusions de cette vérification seront inscrites dans le registre de contrôle de l'installation.

L'exploitant s'assure que l'intérieur de la cellule contenant le matériel imprégné de PCB ou PCT ne comporte pas de potentiel calorifique susceptible d'alimenter un incendie important et que la prévention et la protection incendie sont appropriées.

Il vérifie également que dans son installation, à proximité de matériel classé PCB ou PCT, il n'y a pas d'accumulation de matière inflammable sans moyens appropriés de prévention ou de protection.

En cas de difficultés particulières notamment pour les installations existantes nécessitant une telle accumulation, une paroi coupe-feu de type REI120 doit être mise en place (planchers hauts, parois verticales...) ; les dispositifs de communication éventuels avec d'autres locaux doivent être résistance au feu EI 60. L'ouverture se faisant vers la sortie, les portes seront munies de ferme-porte.

Des mesure préventives doivent être prises afin de limiter la probabilité et les conséquences d'accidents conduisant à la diffusion des substances toxiques (une des principales causes de tels accidents est un défaut de protection électrique individuelle en amont ou en aval de l'appareil) ; ainsi, une surpression interne au matériel, provoquée notamment par un

défaut électrique, peut produire une brèche favorisant une dispersion de PCB : il faut alors éviter la formation d'un arc déclenchant un feu.

Les matériels électriques contenant du PCB ou PCT devront être conformes aux normes en vigueur au moment de leur installation. Les dispositifs de protection individuelle devront aussi être tels qu'aucun réenclenchement automatique ne soit possible. Des consignes devront être données pour éviter tout réenclenchement manuel avant analyse du défaut du matériel.

ARTICLE 8.8.3. DÉCHETS

Les déchets provenant de l'exploitation (entretien, remplissage, nettoyage) souillés de PCB ou PCT seront stockés puis éliminés dans des conditions compatibles avec la protection de l'environnement et en tout état de cause, dans des installations régulièrement autorisées à cet effet. L'exploitant sera en mesure d'en justifier à tout moment.

Les déchets souillés à plus de 100 ppm seront éliminés dans une installation autorisée assurant la destruction des molécules PCB et PCT.

Pour les déchets présentant une teneur comprise entre 10 et 100 ppm l'exploitant justifiera les filières d'élimination envisagées (transfert vers une décharge pour déchets industriels, confinement...).

ARTICLE 8.8.4. ENTRETIEN

En cas de travaux d'entretien courants ou de réparation sur place, tels que la manipulation d'appareils contenant des PCB, la remise à niveau ou l'épuration du diélectrique aux PCB, l'exploitant prendra les dispositions nécessaires à la prévention des risques de pollution ou de nuisance liés à ces opérations.

Il devra notamment éviter :

- les écoulements de PCB ou PCT (débordements, ruptures de flexible ..) ;
- une surchauffe du matériel ou du diélectrique ;
- le contact du PCB ou PCT avec la flamme.

Ces opérations seront réalisées sur surface étanche, au besoin en rajoutant une bâche.

Une signalisation adéquate sera mise en place pendant la durée des opérations.

L'exploitant s'assurera également que le matériel utilisé pour ces travaux est adapté (compatibilité avec les PCB - PCT) et n'est pas susceptible de provoquer un accident (camion non protégé électriquement, choc pendant une manœuvre, flexible en mauvais état...). Les déchets souillés de PCB ou PCT éventuellement engendrés par ces opérations seront éliminés dans les conditions fixées à l'Article 8.8.3.

ARTICLE 8.8.5. DÉMANTÈLEMENT DES MATÉRIELS IMPRÉGNÉS

En cas de travaux de démantèlement, de mise au rebut, l'exploitant prévendra le préfet et l'inspection des installations classées, lui précisera, le cas échéant, la destination finale des PCB ou PCT et des substances souillées. L'exploitant demandera et archivera les justificatifs de leur élimination ou de leur régénération, dans une installation régulièrement autorisée et agréée à cet effet.

La mise en décharge ou le brûlage simple sont notamment interdits.

Tout matériel imprégné de PCB ou PCT ne peut être destiné au ferrailage qu'après avoir été décontaminé par un procédé permettant d'obtenir une décontamination durable à moins de 100 ppm en masse de l'objet. De même, la réutilisation d'un matériel usagé aux PCB pour qu'il ne soit plus considéré au PCB (par changement diélectrique par exemple) ne peut être effectuée qu'après une décontamination durable à moins de 100 ppm en masse de l'objet.

En cas d'accident (rupture, éclatement, incendie,...) l'exploitant informera immédiatement l'inspection des installations classées. Il lui indiquera les dispositions prises à titre conservatoire telles que, notamment, les mesures ou travaux immédiats susceptibles de réduire les conséquences de l'accident.

L'inspecteur pourra demander ensuite à ce qu'il soit procédé aux analyses jugées nécessaires pour caractériser la contamination de l'installation et de l'environnement en PCB ou PCT et, le cas échéant, en produits de décomposition.

Au vu des résultats de ces analyses, l'inspection des installations classées pourra demander à l'exploitant la réalisation des travaux nécessaires à la décontamination des lieux concernés.

Ces analyses et travaux seront précisés par un arrêté préfectoral dans le cas où leur ampleur le justifierait.

L'exploitant informera l'inspection de l'achèvement des mesures et travaux demandés.

Les gravats, sols ou matériaux contaminés seront éliminés dans les conditions prévues à l'Article 8.8.3. .

Les transformateurs contenant des PCB sont éliminés ou décontaminés conformément au décret n° 87-59 du 2 février 1987 modifié relatif à la mise sur le marché, à l'utilisation et à l'élimination des polychlorobiphényles et polychloroterphényles, par des entreprises agréées.

La décontamination ou l'élimination des appareils contenant des PCB doit être effectif au plus tard pour le 31 décembre 2010, à l'exception des transformateurs dont les liquides contiennent entre 500 ppm et 50 ppm en masse de PCB qui sont éliminés à la fin de leur terme d'utilisation.

CHAPITRE 8.9 INSTALLATIONS DE COMPRESSION (RUBRIQUE 2920)

Les réservoirs et appareils contenant des gaz comprimés doivent satisfaire à la réglementation des équipements sous pression.

Toutes dispositions sont prises pour éviter les rentrées d'air en un point quelconque du circuit gazeux.

Des filtres, maintenus en bon état de propreté, doivent empêcher la pénétration des poussières dans les compresseurs.

Les compresseurs sont pourvus de dispositifs arrêtant automatiquement l'appareil si la pression de gaz devient trop faible à son alimentation ou si la pression à la sortie dépasse la valeur fixée.

L'arrêt des compresseurs doit pouvoir être commandé par des dispositifs appropriés judicieusement répartis.

Des dispositifs efficaces de purge sont placés sur tous les appareils aux emplacements où des produits de condensation sont susceptibles de s'accumuler.

Toutes mesures sont prises pour assurer l'évacuation des produits de purge et pour éviter que la manœuvre des dispositifs de purge ne crée des pressions dangereuses pour les autres appareils ou pour les canalisations.

Les compresseurs et leurs moteurs sont installés de telle sorte que leur fonctionnement ne puisse pas incommoder le voisinage par des trépidations ; si cela est nécessaire, ils sont isolés des structures du bâtiment par des dispositifs antivibratoires tels que blocs élastiques, matelas isolants,...

CHAPITRE 8.10 TRAITEMENT DES BOUES DE LAMINAGE

Les lagunes de décantation et de séchage des boues de laminage sont conçues de manière à limiter la diffusion d'odeurs.

Au plus tard le 31 décembre 2010, l'exploitant met en place un revêtement étanche autour des lagunes et notamment au niveau des aires de d'accès aux engins, de manière à limiter le risque de pollution de sols autour des lagunes.

CHAPITRE 8.11 DÉCHARGE INTERNE DE LA GRANDE TRANCHÉE

ARTICLE 8.11.1. NATURE DE L'AUTORISATION ET CAPACITÉS AUTORISÉES

La société ERASTEEL est autorisée, sous réserve de la stricte observation des dispositions contenues dans le présent chapitre, à poursuivre l'exploitation au lieu-dit "La Grande Tranchée", commune de Commentry, son installation de stockage de déchets de laitiers et de réfractaires issus de son aciérie.

La capacité maximale annuelle des déchets pouvant être admise est de 12.400 tonnes soit environ **8.300 m³**, cette capacité diminuera en fonction de l'évolution des actions de valorisation des déchets concernés qui seront mises en place par l'exploitant comme précisé dans son dossier d'autorisation.

L'exploitation occupe les parcelles cadastrées n° 1 41, 143, 137, 138, 139 de la section AN pour une superficie totale de 12 ha 08 a 90 ca.

ARTICLE 8.11.2. RAPPORT ANNUEL

Une fois par an, l'exploitant adresse à l'inspection des installations classées un rapport d'activité comportant une synthèse portant :

- sur la nature, la quantité et la provenance des déchets admis sur le centre,
- le résultat des différentes analyses réalisées sur les eaux de surface et les eaux souterraines,
- les aménagements paysagers réalisés durant l'année écoulée,
- la description et les causes des incidents et des accidents survenus à l'occasion du fonctionnement de l'installation,
- ainsi que, plus généralement, tout élément d'information pertinent sur l'exploitation de l'installation de stockage dans l'année écoulée.

ARTICLE 8.11.3. INFORMATION SUR L'EXPLOITATION

L'exploitant adresse au maire de la commune de COMMENTRY un dossier comprenant les documents listés à l'article R 125-2 du Code de l'Environnement.

Il assure l'actualisation de ce dossier.

ARTICLE 8.11.4. DECHETS ADMISSIBLES ET MODALITES D'ADMISSION

Article 8.11.4.1. Origine des déchets

Les déchets admis sur le site ne proviennent que de l'aciérie de Commentry. Ces déchets doivent faire l'objet d'un processus de sélection et de tri au niveau de l'unité industrielle concernée.

Article 8.11.4.2. Déchets admissibles

Les seuls déchets admissibles sur le site sont les produits ne pouvant pas faire l'objet d'une valorisation matière ou énergétique suivant les critères techniques et économiques du moment parmi lesquels se trouvent :

- les laitiers en provenance de l'aciérie de Commentry ;
- les réfractaires usagés des fours du site de l'aciérie de Commentry.

Tous ces déchets doivent se présenter sous forme massique sauf pour les laitiers pour lesquels toutes précautions sont prises pour prévenir les envois.

Il est interdit de procéder à une dilution ou à un mélange des déchets dans le seul but de satisfaire aux critères d'admission des déchets.

Les déblais et gravats inertes sont admis sur le site pour servir de matériau de couverture et pour la constitution de la plate forme à partir de laquelle les déchets sont entreposés. Ces remblais inertes peuvent provenir de l'extérieur.

Article 8.11.4.3. Traçabilité et admission des déchets

Une procédure interne d'optimisation de la qualité dans la gestion des déchets doit être mise en place par l'exploitant. Toutefois, des essais de vérification de la conformité des déchets reçus sur le site tels que définis à l'Article 8.11.4. du présent arrêté doivent être réalisés.

L'exploitant tient en permanence à jour et à la disposition de l'inspection des installations classées un registre des admissions et un registre des refus.

Pour chaque véhicule apportant des déchets, il consigne sur le registre, éventuellement informatisé, des admissions :

- les quantités et les caractéristiques des déchets,
- le lieu de provenance (aciérie ou origine des matériaux de couverture),
- le résultat des éventuels contrôles d'admission,

L'exploitant informe régulièrement l'inspection des installations classées des cas de refus de déchets.

Article 8.11.4.4. Critères d'admission des déchets

8.11.4.4.1 Caractérisation de base

La caractérisation de base est la première étape de la procédure d'admission ; elle consiste à caractériser globalement le déchet en rassemblant toutes les informations destinées à montrer qu'il remplit les critères correspondant à la mise en décharge pour déchets inertes. La caractérisation de base est exigée pour chaque type de déchets. S'il ne s'agit pas d'un déchet produit dans le cadre d'un même processus, chaque lot de déchets devra faire l'objet d'une caractérisation de base.

Informations à fournir

- a) Source et origine du déchet.
- b) Informations concernant le processus de production du déchet (description et caractéristiques des matières premières et des produits).
- c) Données concernant la composition du déchet et son comportement en matière de lixiviation. Le cas échéant, tous les éléments cités au point 5 de la présente annexe seront en particulier à analyser. La capacité de neutralisation acide (CNA) sera à évaluer, à l'exception du cas des déchets ayant subi un traitement de stabilisation.
- d) Apparence des déchets (odeur, couleur, apparence physique).
- e) Code conforme au décret en Conseil d'Etat pris en application de l'article L.541-24 du code de l'environnement.
- f) Précautions éventuelles à prendre au niveau de l'installation de stockage.

8.11.4.4.2 Essais à réaliser

Le contenu de la caractérisation, l'ampleur des essais en laboratoire requis et les relations entre la caractérisation de base et la vérification de la conformité dépendent du type de déchets. Il convient cependant de réaliser le test de potentiel polluant prévu au point 8.11.4.4.6 du présent arrêté. Les essais réalisés lors de la caractérisation de base doivent toujours inclure les essais prévus à la vérification de la conformité et un essai permettant, si nécessaire, de connaître la radioactivité.

Les tests et analyses relatifs à la caractérisation de base sont réalisés sous la responsabilité de l'exploitant sur son site ou, à son initiative, dans un laboratoire compétent.

Il est possible de ne pas effectuer les essais correspondant à la caractérisation de base après accord de l'inspection des installations classées dans les cas suivants :

- toutes les informations nécessaires à la caractérisation de base sont connues et dûment justifiées ;

- ❑ le déchet fait partie d'un type de déchets pour lesquels la réalisation des essais présente d'importantes difficultés ou entraînerait un risque pour la santé des intervenants ou, le cas échéant, pour lequel on ne dispose pas de procédure d'essai ni de critère d'admission.

Un déchet ne sera admissible que si les critères d'admission du point 8.11.4.4.7 du présent arrêté sont respectés à l'issue de l'essai de potentiel polluant prévu au point 8.11.4.4.6 du présent arrêté.

Dans le cas des déchets de laitiers et réfractaires usagés régulièrement produits par l'exploitant dans un même processus industriel, la caractérisation de base apportera des indications sur la variabilité des différents paramètres caractéristiques des déchets. Lorsque l'on se rapproche des seuils d'admission définis au point 5 de la présente annexe, les résultats des mesures ne peuvent montrer que de faibles variations.

8.11.4.4.3 Caractérisation de base et vérification de la conformité

La vérification de la conformité des déchets à la caractérisation de base est à réaliser au plus tard un an après la caractérisation de base. Elle sera renouveler systématiquement lors de modifications de la nature et/ou de la composition des déchets admissibles et au moins tous les 5 ans.

Une telle modification peut en particulier être détectée durant la vérification de la conformité.

Les résultats de la caractérisation de base sont conservés par l'exploitant de l'installation de stockage et tenus à la disposition de l'inspection des installations classées jusqu'à ce qu'une nouvelle caractérisation soit effectuée ou jusqu'à trois ans après l'arrêt de la mise en décharge du déchet.

8.11.4.4.4 Vérification de la conformité

Quand un déchet a été jugé admissible à l'issue d'une caractérisation de base et au vu des critères d'admission du point 8.11.4.4.7 du présent arrêté, une vérification de la conformité est à réaliser au plus tard un an après. Dans tous les cas, l'exploitant veillera à ce que la portée et la fréquence de la vérification de la conformité soient conformes aux prescriptions de la caractérisation de base. Si le déchet subit un traitement de stabilisation, la vérification de la conformité s'effectue sur le déchet stabilisé.

La vérification de la conformité vise à déterminer si le déchet est conforme aux résultats de la caractérisation de base et aux critères appropriés d'admission définis au la présente annexe.

Les paramètres déterminés comme critiques lors de la caractérisation de base doivent en particulier faire l'objet de tests. La vérification doit montrer que le déchet satisfait aux valeurs limites fixées pour les paramètres critiques. Sous réserve de l'accord de l'inspection des installations classées et pour un flux de déchets précis, certains éléments repris au point 5 de la présente annexe et non déterminés comme critiques lors de la caractérisation de base pourront ne pas être analysés dans la vérification de la conformité.

Les essais utilisés pour la vérification de la conformité sont choisis parmi ceux utilisés pour la caractérisation de base. Ces essais comprennent au moins un essai de lixiviation. A cet effet, on utilise les méthodes normalisées précisées au point 4 de la présente annexe.

Les tests et analyses relatifs à la vérification de la conformité sont réalisés sous la responsabilité de l'exploitant sur le site de stockage ou sur le site de production des déchets.

Les déchets exemptés des obligations d'essai pour la caractérisation de base sont également exemptés des essais de vérification de la conformité. Ils doivent néanmoins faire l'objet d'une vérification de leur conformité avec les informations fournies lors de la caractérisation de base.

Les résultats des essais sont conservés par l'exploitant de l'installation de stockage et tenus à la disposition de l'inspection des installations classées pendant une durée de trois ans après leur réalisation.

8.11.4.4.5 Vérification sur place

Chaque chargement de déchets fait l'objet d'une inspection visuelle avant ou après le déchargement. Les documents requis doivent être vérifiés.

Les éléments à recueillir lors de la vérification sur place sont les suivants :

- ❑ Examen visuel du chargement ;
- ❑ Mesure de la température si nécessaire ;
- ❑ Détection de la radioactivité selon les dispositions du §6 de la présente annexe ;

Pour les déchets stockés par l'exploitant dans son installation de stockage et dans la mesure où il dispose d'une procédure interne d'optimisation de la qualité dans la gestion de ses déchets, cette vérification peut s'effectuer au point de départ des déchets.

8.11.4.4.6 Test de potentiel polluant

Le test de potentiel polluant est basé sur la réalisation d'un essai de lixiviation et la mesure du contenu total. Le test de lixiviation à appliquer est le test de lixiviation normalisé NF X 30 402-2.

Le test de lixiviation, quel que soit le choix de la méthode normalisée, comporte une seule lixiviation de 24 heures. L'éluat est analysé et le résultat est exprimé en fonction des modalités de calcul proposées dans les annexes des normes précitées.

8.11.4.4.7 Critères d'admission des déchets

Les déchets pourront être admis s'ils respectent les seuils suivants :

Composé	Unité	Déchet brut	Eluat (*)
HCT	mg/kg _{MS}	500	-
PCB	mg/kg _{MS}	1	-
BTEX	mg/kg _{MS}	6	-
HAP	mg/kg _{MS}	50	-
As	mg/kg _{MS}	-	0,5
Ba	mg/kg _{MS}	-	20
Cd	mg/kg _{MS}	-	0,04
Cr	mg/kg _{MS}	-	0,5
Cu	mg/kg _{MS}	-	2
Hg	mg/kg _{MS}	-	0,01
Mo	mg/kg _{MS}	-	0,5
Ni	mg/kg _{MS}	-	0,4
Pb	mg/kg _{MS}	-	0,5
Sb	mg/kg _{MS}	-	0,06
Se	mg/kg _{MS}	-	0,1
Zn	mg/kg _{MS}	-	4
Fluorures	mg/kg _{MS}	-	10
Indice phénol	mg/kg _{MS}	-	1
COT	mg/kg _{MS}	-	200
Fraction soluble	mg/kg _{MS}	30000	4000

(*) A titre transitoire, jusqu'au 31 décembre 2010, les critères d'admission sur éluats sont portés respectivement à

- 0,3 mg/ kg MS pour le sélénium;
- 13000 mg/kg pour la fraction soluble.

Pendant la période transitoire, l'exploitant :

- renforce la surveillance de la qualité des eaux du plan d'eau pour les paramètres susvisés ;
- étudie les solutions de prétraitement ou de filière alternative pour les déchets non conformes.

A l'issue de ce délai, une étude technico-économique est communiquée au préfet sur les points mentionnés ci-dessus avec une conclusion sur les actions envisagées.

ARTICLE 8.11.5. IMPLANTATION - AMÉNAGEMENT

La zone à exploiter est divisée en deux couches superposées situées au-dessus d'une plate-forme créée spécialement pour ne pas permettre la mise en contact direct des déchets avec le plan d'eau de la Grande Tranchée. La capacité et la géométrie de cette plate-forme doivent contribuer à limiter les risques de nuisances et de pollution des eaux souterraines et de surface.

La plate-forme à constituer se situera en toutes circonstances à la côte NGF 358,5 m de façon à obtenir une zone d'entreposage des déchets à au moins 2 m au-dessus du niveau maximum du plan d'eau. Elle aura en toute circonstance une largeur minimale de 15 m après avoir reçu le dépôt des déchets.

Cette plate-forme ne sera constituée que par apport de déchets inertes tel que définis par l'arrêté ministériel du 15 mars 2006.

La hauteur des déchets dans une des deux couches doit être déterminée de façon à ne pas dépasser la limite de stabilité des fronts.

ARTICLE 8.11.6. CLOTURE ET ACCÈS

L'accès à l'installation de stockage doit être limité et contrôlé. A cette fin, l'installation de stockage est clôturée par un grillage en matériaux résistants d'une hauteur minimale de 2 mètres, muni de grilles qui doivent être fermées à clef en dehors des heures de travail.

La clôture doit être implantée et aménagée de façon à faciliter toute intervention ou évacuation en cas de nécessité (passage d'engins de secours).

Les personnes étrangères à l'établissement ne doivent pas avoir l'accès libre aux installations.

Les voiries à l'intérieur du site, ainsi que les aires d'accueil des véhicules, doivent disposer d'un revêtement durable et leur propreté doit être assurée.

L'exploitant assure en permanence la propreté des voies de circulation, en particulier à la sortie de l'installation de stockage, et veille à ce que les véhicules sortant de l'installation ne puissent pas être à l'origine de dépôt de terres sur les voies publiques d'accès au site. Si nécessaire, le centre sera équipé d'un dispositif de nettoyage des roues des véhicules opérationnel en toutes circonstances et régulièrement entretenu.

ARTICLE 8.11.7. INTÉGRATION PAYSAGÈRE

L'exploitant veille à l'intégration paysagère de l'installation pendant toute sa durée. Il est apporté un soin particulier aux abords des installations (engazonnement et plantations d'arbres et arbustes). Un document faisant valoir les aménagements réalisés dans l'année est intégré dans le rapport annuel d'activité mentionné à l'Article 8.11.2. .

Aucun stockage de carburant n'est réalisé sur le site.

ARTICLE 8.11.8. EXPLOITATION

Article 8.11.8.1. Mise en place des déchets

Les déchets sont disposés de manière à assurer la stabilité de la masse des déchets et des structures associées et en particulier à éviter les glissements. Les déchets sont déposés en mélange en deux couches successives d'une épaisseur maximale de 6 m disposées comme suit :

- depuis la côte 358,5 m NGF et jusqu'à la côte 364,5 m NGF
- jusqu'à la côte 370 m NGF

Article 8.11.8.2. Plan d'exploitation

L'exploitant doit tenir à jour un plan d'exploitation de l'installation de stockage, plan mis à disposition de l'inspection des installations classées. Le plan sera réactualisé chaque année.

Le plan d'exploitation fait apparaître :

- l'emprise générale du site et ses aménagements,
- la zone en exploitation,
- les niveaux topographiques des terrains,
- les voies de circulation et rampes d'accès aux zones d'exploitation,
- l'emplacement des couches de la décharge,
- les volumes des couches occupés par des déchets et les volumes disponibles, comportant une évaluation du tassement des déchets,
- le schéma de collecte des eaux de ruissellement sur le site,
- les zones réaménagées.

ARTICLE 8.11.9. CONTRÔLE DES EAUX

L'exploitant installe sur le site un réseau de contrôle de la qualité du ou des aquifères susceptibles d'être pollués par l'installation de stockage. Ce réseau est constitué du plan d'eau de la Grande Tranchée.

L'exploitant doit mettre en place un programme de surveillance de la qualité des eaux souterraines semestriel portant sur les paramètres suivants : pH, HCT (hydrocarbures totaux), DCO, conductivité, oxygène dissous, MES, matières organiques à froid, azote nitrique, sulfates, chlorures, fluor, fer, molybdène, cobalt, nickel, baryum, sélénium.

Les résultats de tous les contrôles et analyses sont communiqués à l'inspection des installations classées. Ils sont archivés par l'exploitant pendant une durée qui ne peut être inférieure à trente ans après la cessation de l'exploitation, et qui ne doit pas être inférieure à la période de suivi.

En cas d'évolution défavorable et significative d'un paramètre mesuré constatée par l'exploitant et l'inspection des installations classées, les analyses périodiques effectuées conformément au programme de surveillance susvisé sont renouvelées pour ce qui concerne le paramètre en cause et éventuellement complétées par d'autres. Si l'évolution défavorable est confirmée, l'exploitant, en accord avec l'inspection des installations classées, met en place un plan d'action et de surveillance renforcée.

L'exploitant adresse, à une fréquence déterminée par l'inspection des installations classées, un rapport circonstancié sur les observations obtenues en application du plan de surveillance renforcé.

ARTICLE 8.11.10. GARANTIES FINANCIÈRES

Article 8.11.10.1. Objet des garanties financières

Les garanties financières définies dans le présent arrêté s'appliquent pour les activités de mise en décharge des laitiers et réfractaires usagés visées à Article 1.2.1. de manière à permettre, en cas de défaillance de l'exploitant, la prise en charge des frais occasionnés par les travaux de remise en état sur le site de La Grande Tranchée.

Article 8.11.10.2. Montant des garanties financières

Le Montant total des garanties est établi en fonction du mode et du plan prévisionnel d'exploitation défini dans le dossier de constitution des garanties financières et compte tenu des opérations suivantes :

- surveillance du site
- intervention en cas d'accident ou de pollution;
- remise en état après exploitation
- Le montant des garanties financières à constituer est de 381.000 euros.

Article 8.11.10.3. Etablissement des garanties financières

Dans un délai de 3 mois à compter de la notification du présent arrêté, l'exploitant adresse au Préfet :

- le document attestant la constitution des garanties financières établie dans les formes prévues par l'arrêté ministériel du 1^{er} février 1996 modifié ;
- la valeur datée du dernier indice public TP01.

Article 8.11.10.4. Actualisation des garanties financières

L'exploitant est tenu d'actualiser le montant des garanties financières et en atteste auprès du Préfet dans les cas suivants :

- tous les cinq ans au prorata de la variation de l'indice publié TP 01 ;
- sur une période au plus égale à cinq ans, lorsqu'il y a une augmentation supérieure à 15 (quinze)% de l'indice TP01, et ce dans les six mois qui suivent ces variations.

Article 8.11.10.5. Révision du montant des garanties financières

Le montant des garanties financières pourra être révisé lors de toutes modification des conditions d'exploitation.

Article 8.11.10.6. Absence de garanties financières

Outre les sanctions rappelées à l'article L516-1 du code de l'environnement, l'absence de garanties financières peut entraîner la suspension du fonctionnement des installations classées visées au présent arrêté, après mise en œuvre des modalités prévues à l'article L.514-1 de ce code. Conformément à l'article L.514-3 du même code, pendant la durée de la suspension, l'exploitant est tenu d'assurer à son personnel le paiement des salaires indemnités et rémunérations de toute nature auxquels il avait droit jusqu'alors.

Article 8.11.10.7. Appel des garanties financières

En cas de défaillance de l'exploitant, le Préfet peut faire appel aux garanties financières :

- lors d'une intervention en cas d'accident ou de pollution mettant en cause directement ou indirectement les installations soumises à garanties financières,
- ou pour la mise sous surveillance et le maintien en sécurité des installations soumises à garanties financières lors d'un événement exceptionnel susceptible d'affecter l'environnement.

Article 8.11.10.8. Levée de l'obligation de garanties financières

L'obligation de garanties financières est levée à la cessation d'exploitation des installations nécessitant la mise en place des garanties financières, et après que les travaux couverts par les garanties financières ont été normalement réalisés.

Ce retour à une situation normale est constaté, dans le cadre de la procédure de cessation d'activité prévue à l'article R512-74 du Code de l'Environnement, par l'inspecteur des installations classées qui établit un procès-verbal de récolement.

L'obligation de garanties financières est levée par arrêté préfectoral.

TITRE 9 - SURVEILLANCE DES ÉMISSIONS ET DE LEURS EFFETS

CHAPITRE 9.1 PROGRAMME D'AUTO SURVEILLANCE

ARTICLE 9.1.1. PRINCIPE ET OBJECTIFS DU PROGRAMME D'AUTO SURVEILLANCE

Afin de maîtriser les émissions de ses installations et de suivre leurs effets sur l'environnement, l'exploitant définit et met en œuvre sous sa responsabilité un programme de surveillance de ses émissions et de leurs effets dit programme d'auto surveillance. L'exploitant adapte et actualise la nature et la fréquence de cette surveillance pour tenir compte des évolutions de ses installations, de leurs performances par rapport aux obligations réglementaires, et de leurs effets sur l'environnement. L'exploitant décrit dans un document tenu à la disposition de l'inspection des installations classées les modalités de mesures et de mise en œuvre de son programme de surveillance, y compris les modalités de transmission à l'inspection des installations classées.

Les articles suivants définissent le contenu minimum de ce programme en terme de nature de mesure, de paramètres et de fréquence pour les différentes émissions et pour la surveillance des effets sur l'environnement, ainsi que de fréquence de transmission des données d'auto surveillance.

ARTICLE 9.1.2. MESURES COMPARATIVES

Outre les mesures auxquelles il procède sous sa responsabilité, afin de s'assurer du bon fonctionnement des dispositifs de mesure et des matériels d'analyse ainsi que de la représentativité des valeurs mesurées (absence de dérive), l'exploitant fait procéder à des mesures comparatives, selon des procédures normalisées lorsqu'elles existent, par un organisme extérieur différent de l'entité qui réalise habituellement les opérations de mesure du programme d'auto surveillance. Celui-ci doit être accrédité ou agréé par le ministère en charge de l'inspection des installations classées pour les paramètres considérés.

Ces mesures sont réalisées sans préjudice des mesures de contrôle réalisées par l'inspection des installations classées en application des dispositions des articles L 514-5 et L514-8 du code de l'environnement. Cependant, les contrôles inopinés exécutés à la demande de l'inspection des installations classées peuvent, avec l'accord de cette dernière, se substituer aux mesures comparatives.

CHAPITRE 9.2 MODALITÉS D'EXERCICE ET CONTENU DE L'AUTO SURVEILLANCE

ARTICLE 9.2.1. AUTO SURVEILLANCE DES ÉMISSIONS ATMOSPHÉRIQUES

La périodicité des contrôles est fixée dans le tableau suivant :

Point de rejet	Polluants	Fréquence d'analyse
1 Four aciérie + AOD(*)	poussières	<ul style="list-style-type: none"> • Continu • 1 contrôle externe annuel • 1 réévaluation des émissions diffuses tous les 2 ans ou à chaque modification notable de l'installation (captation, débit...)
	CO, NOx, COVnm, HCl, métaux, dioxines	<ul style="list-style-type: none"> • 1 contrôle externe annuel
2 chaîne DGS	HF, Acidité (H+), alcalins (OH-), NOx, SO ₂ , NH ₃ Estimation des émissions diffuses	<ul style="list-style-type: none"> • 1 contrôle annuel des rejets canalisés et une estimation des émissions diffuses • Pendant deux ans : vérification de l'absence, dans les rejets, des métaux suivants : Mo, V, Cr,
3 Installation de meulage	Poussières	<ul style="list-style-type: none"> • 1 contrôle externe annuel
4 Installation de grenailage	Poussières	<ul style="list-style-type: none"> • 1 contrôle externe annuel
Autre : Fours de traitement thermique et fours de réchauffage	Poussières, NOx, CO, SOx	<ul style="list-style-type: none"> • 1 contrôle externe tous les 3 ans, • Estimation par bilan matière pour les fours dont les rejets ne sont pas canalisés

(*) En phase transitoire de traitement des rejets de l'aciérie, telle que définie à l'Article 3.2.3. , la surveillance des rejets est renforcée comme suit :

- la fréquence de l'analyse des rejets par un organisme extérieur est portée à trois mois,

- l'évaluation des émissions diffuses, sur la base de mesures effectuées en sortie de lanterneaux est effectuée tous les 6 mois (dont au moins un contrôle en 2007 et un en 2008)

Sur la base des analyses réalisées, l'exploitant met en place une auto-surveillance des émissions spécifiques de poussières de l'aciérie à la tonne d'acier produite. Un bilan mensuel est réalisé.

Les mesures sont effectuées, lorsque cela est possible, par un organisme agréé par le ministre chargé des installations classées.

A défaut de méthode spécifique normalisée et lorsque les composés sont sous forme particulaire ou vésiculaire, les conditions d'échantillonnage isocinétique décrites par la norme NFX 44.052 sont respectées.

Ces mesures sont effectuées sur une durée voisine d'une demi-heure, dans des conditions représentatives du fonctionnement de l'installation.

En cas d'impossibilité, liée à l'activité ou aux équipements, d'effectuer une mesure représentative des rejets, une évaluation des conditions de fonctionnement et des capacités des équipements d'épuration à respecter les valeurs limites est réalisée.

Article 9.2.1.1. Plan de gestion des solvants

L'exploitant met en place et tient à jour un plan de gestion des solvants, mentionnant notamment les entrées et les sorties de solvants de l'installation. Ce plan est tenu à la disposition de l'inspection des installations classées.

Article 9.2.1.2. Mesure de l'impact des rejets atmosphériques sur l'environnement

L'exploitant doit mettre en place un programme de surveillance de l'impact de l'installation sur l'environnement. Ce programme concerne au moins les métaux. Ce programme est remis au préfet en 3 exemplaires avant le **30 juin 2008**. Il prévoira notamment la détermination de la concentration de ces polluants dans l'environnement :

- d'une mesure hors du périmètre d'influence de l'installation (point 0) ;
- dans un délai de trois mois à compter du début du programme de surveillance ;
- après la période initiale, selon une fréquence au moins annuelle.

Le programme est déterminé et mis en œuvre sous la responsabilité de l'exploitant et à ses frais. La distance par rapport à l'installation est déterminée par l'étude de dispersion des rejets atmosphériques.

Les mesures doivent être réalisées en des lieux où l'impact de l'installation est supposé être le plus important.

Les analyses sont réalisées par des laboratoires compétents, français ou étrangers, choisis par l'exploitant.

Les résultats font l'objet d'une interprétation de l'état des milieux .

ARTICLE 9.2.2. RELEVÉ DES PRÉLÈVEMENTS D'EAU

Les installations de prélèvement d'eau en eaux de surface sont munies d'un dispositif de mesure totalisateur.

Ce dispositif est relevé à fréquence hebdomadaire. Les résultats sont portés sur un registre éventuellement informatisé.

ARTICLE 9.2.3. AUTO SURVEILLANCE DES EAUX RÉSIDUAIRES

Le programme d'auto-surveillance suivant est mis en œuvre :

Sur rejet R1 : Atelier DGS			
Paramètres	Auto surveillance assurée par l'exploitant		Contrôle externe
	Type de suivi	Périodicité de la mesure	
pH	-	Continu	Trimestriel
Température	-	Continu	Trimestriel
Débit	-	Continu	Trimestriel
DCO	Prélèvement continu pendant la durée d'un cycle de rejet	/	Trimestriel
Nitrites	Prélèvement continu pendant la durée d'un cycle de rejet	/	Trimestriel
AOX	Prélèvement continu pendant la durée d'un cycle de rejet	/	Trimestriel
MEST	Prélèvement continu pendant la durée d'un cycle de rejet	/	Trimestriel

Sur rejet R1 : Atelier DGS			
Paramètres	Auto surveillance assurée par l'exploitant		Contrôle externe
	Type de suivi	Périodicité de la mesure	
Fluor	Prélèvement continu pendant la durée d'un cycle de rejet	/	Trimestriel
Nickel	Prélèvement continu pendant la durée d'un cycle de rejet	hebdomadaire par des méthodes rapides	Trimestriel
Chrome VI	Prélèvement continu pendant la durée d'un cycle de rejet	hebdomadaire par des méthodes rapides	Trimestriel
Chrome total	Prélèvement continu pendant la durée d'un cycle de rejet	hebdomadaire par des méthodes rapides	Trimestriel
Fer	Prélèvement continu pendant la durée d'un cycle de rejet	hebdomadaire par des méthodes rapides	Trimestriel

Sur point de contrôle R2 : eaux industrielles, lavage filtres	
Paramètre	Contrôle externe
pH	En continu
Débit	En continu
MEST	Mensuel
DCO	Mensuel
DBO5	Mensuel
Azote global	Mensuel
Hydrocarbures totaux	Mensuel
AOX	Mensuel
Fer et composés	Mensuel
Zinc et composés	Mensuel
Aluminium	Trimestriel
Molybdène	Trimestriel
Cobalt	Trimestriel
Chrome et composés	Trimestriel
Manganèse et composés	Trimestriel

Sur point de contrôle R8 (à compter du 1 ^{er} janvier 2010)			
Paramètre	Autosurveillance réalisée par l'exploitant		Contrôle externe
	Type de suivi	Fréquence d'analyse	
pH	/	Continu	Annuel
MEST	Sur prélèvement 24 heures	Journalière	Annuel
DCO	Sur prélèvement 24 heures	Journalière	Annuel
DBO5	Sur prélèvement 24 heures	Mensuelle	Annuel
Azote global	Sur prélèvement 24 heures	Mensuelle	Annuel
Hydrocarbures totaux	Sur prélèvement 24 heures	Mensuelle	Annuel
AOX	Sur prélèvement 24 heures	Mensuelle	Annuel
Fer et composés	Sur prélèvement 24 heures	Mensuelle	Annuel
Zinc et composés	Sur prélèvement 24 heures	Mensuelle	Annuel
Aluminium	Sur prélèvement 24 heures	Mensuelle	Annuel
Molybdène	Sur prélèvement 24 heures	Mensuelle	Annuel
Cobalt	Sur prélèvement 24 heures	Trimestrielle	Annuel
Chrome et composés	Sur prélèvement 24 heures	Trimestrielle	Annuel
Manganèse et composés	Sur prélèvement 24 heures	Trimestrielle	Annuel

ARTICLE 9.2.4. AUTO SURVEILLANCE DES EAUX SOUTERRAINES

Dans le but de surveiller la qualité des eaux de la nappe sous-jacente, l'exploitant est tenu de faire réaliser, en période de hautes eaux et en période de basses eaux, aux fins d'analyses, des prélèvements de l'eau de la nappe à partir de 3 piézomètres (PZ1 à P Z3) implantés selon les règles de l'art et conformément au plan joint en annexe 4 au présent arrêté, et d'un puits.

Les prélèvements et analyses devront être effectués par un organisme dont le choix sera soumis à l'approbation de l'inspection des installations classées s'il n'est pas agréé à cet effet, et suivant des méthodes normalisées.

Les paramètres et fréquences d'analyse sont les suivantes :

Paramètres	Fréquence de mesure
<ul style="list-style-type: none"> • pH • Conductivité • Hydrocarbures totaux, • Molybdène, plomb, arsenic, chrome total, Chrome VI, nickel, sélénium • Sulfates 	Semestrielle
<ul style="list-style-type: none"> • Tungstène, zinc, vanadium, cuivre, cobalt, cadmium 	Tous les deux ans : une mesure en basses eaux et une mesure en hautes eaux
<ul style="list-style-type: none"> • HAP (6) • Mercure et ses composés 	Tous les quatre ans : une mesure en basses eaux et une mesure en hautes eaux

Les résultats de ces contrôles accompagnés de leurs commentaires éventuels, et présentés dans un tableau comparatif, devront être communiqués sans délai par l'exploitant à l'inspection des installations classées.

En fonction des résultats des mesures et de leur évolution, la fréquence des prélèvements et la nature des éléments recherchés pourront faire l'objet d'un arrêté complémentaire. Des mesures correctives devront être apportées (études complémentaires, travaux de dépollution, restrictions d'usage...) à la demande de l'inspection des installations classées.

ARTICLE 9.2.5. AUTO SURVEILLANCE DES DÉCHETS

Article 9.2.5.1. Analyse et transmission des résultats d'auto surveillance des déchets

Les résultats de surveillance sont présentés selon un registre ou un modèle établi en accord avec l'inspection des installations classées ou conformément aux dispositions nationales lorsque le format est prédéfini. Ce récapitulatif prend en compte les types de déchets produits, les quantités et les filières d'élimination retenues.

L'exploitant utilisera pour ses déclarations la codification réglementaire en vigueur.

ARTICLE 9.2.6. AUTO SURVEILLANCE DES NIVEAUX SONORES

Article 9.2.6.1. Mesures périodiques

Une mesure de la situation acoustique, au niveau des zones à émergence réglementée situées à 200 m des limites du site sera effectuée avant le **31 décembre 2008** (après mise en place du dépoussiéreur de l'AOD).

Une mesure des niveaux acoustiques est ensuite réalisée tous les 3 ans, par un organisme ou une personne qualifié dont le choix sera communiqué préalablement à l'inspection des installations classées. Ce contrôle sera effectué par référence au plan annexé au présent arrêté, indépendamment des contrôles ultérieurs que l'inspecteur des installations classées pourra demander.

CHAPITRE 9.3 SUIVI, INTERPRÉTATION ET DIFFUSION DES RÉSULTATS

ARTICLE 9.3.1. ACTIONS CORRECTIVES

L'exploitant suit les résultats des mesures qu'il réalise en application du CHAPITRE 9.2, notamment celles de son programme d'auto surveillance, les analyse et les interprète. Il prend le cas échéant les actions correctives appropriées lorsque des résultats font présager des risques ou inconvénients pour l'environnement ou d'écart par rapport au respect des valeurs réglementaires relatives aux émissions de ses installations ou de leurs effets sur l'environnement.

En particulier, lorsque la surveillance environnementale sur les eaux souterraines ou les sols fait apparaître une dérive par rapport à l'état initial de l'environnement, soit réalisé en application de l'article R 512-6 du Code de l'Environnement, soit reconstitué aux fins d'interprétation des résultats de surveillance, l'exploitant met en œuvre les actions de réduction

complémentaires des émissions appropriées et met en œuvre, le cas échéant, un plan de gestion visant à rétablir la compatibilité entre les milieux impactés et leurs usages.

ARTICLE 9.3.2. ANALYSE ET TRANSMISSION DES RÉSULTATS DE L'AUTO SURVEILLANCE

Sans préjudice des dispositions de l'article R 512-69 du Code de l'Environnement, l'exploitant établit avant la fin de chaque mois calendaire un rapport de synthèse relatif aux résultats des mesures et analyses imposées par le présent arrêté.

Ce rapport, traite au minimum de l'interprétation des résultats de la période considérée (en particulier cause et ampleur des écarts), des mesures comparatives mentionnées au CHAPITRE 9.1, des modifications éventuelles du programme d'auto surveillance et des actions correctives mises en œuvre ou prévues (sur l'outil de production, de traitement des effluents, la maintenance...) ainsi que de leur efficacité. Il est adressé avant la fin de chaque trimestre à l'inspection des installations classées et tenu à disposition pendant une durée de 10 ans.

ARTICLE 9.3.3. TRANSMISSION DES RÉSULTATS DE L'AUTO SURVEILLANCE DES DÉCHETS

Les justificatifs évoqués à l' Article 9.2.5. doivent être conservés 10 ans.

ARTICLE 9.3.4. ANALYSE ET TRANSMISSION DES RÉSULTATS DES MESURES DE NIVEAUX SONORES

Les résultats des mesures réalisées en application du CHAPITRE 9.2 sont transmis au Préfet dans le mois qui suit leur réception avec les commentaires et propositions éventuelles d'amélioration.

CHAPITRE 9.4 BILANS PÉRIODIQUES

ARTICLE 9.4.1. BILAN ENVIRONNEMENT ANNUEL (ENSEMBLE DES CONSOMMATIONS D'EAU ET DES REJETS CHRONIQUES ET ACCIDENTELS)

L'exploitant adresse au Préfet, au plus tard le 1er avril de chaque année, un bilan annuel portant sur l'année précédente :

- des utilisations d'eau ; le bilan fait apparaître éventuellement les économies réalisées.
- de la masse annuelle des émissions de polluants, suivant un format fixé par le ministre chargé des installations classées. La masse émise est la masse du polluant considéré émise sur l'ensemble du site de manière chronique ou accidentelle, canalisée ou diffuse dans l'air, l'eau, et les sols, quel qu'en soit le cheminement, ainsi que dans les déchets éliminés à l'extérieur de l'établissement.

L'exploitant transmet dans le même délai par voie électronique à l'inspection des installations classées une copie de cette déclaration suivant un format fixé par le ministre chargé de l'inspection des installations classées.

ARTICLE 9.4.2. BILAN QUADRIENNAL (ENSEMBLE DES REJETS CHRONIQUES ET ACCIDENTELS : EAUX SUPERFICIELLES-EAUX SOUTERRAINES-SOLS)

L'exploitant adresse au Préfet, tous les quatre ans, un dossier faisant le bilan des substances rejetées, liste établie d'après les éléments portés à la connaissance de l'inspection des installations classées :

Ce dossier fait apparaître l'évolution des rejets (flux rejetés, concentrations dans les rejets, rejets spécifiques par rapport aux quantités mises en œuvre dans les installations) et les conditions d'évolution de ces rejets avec les possibilités de réduction envisageables.

Il comporte également l'analyse des résultats de surveillance des eaux souterraines et des sols sur la période quadriennale écoulée ainsi que les propositions de l'exploitant pour, le cas échéant :

- réexaminer le plan de gestion établi conformément à l'Article 9.3.1. ,
- réexaminer les modalités de cette surveillance, notamment en termes d'évolution des fréquences de contrôle et des paramètres de surveillance.

Le bilan quadriennal comporte également la comparaison avec l'état initial de l'environnement, soit réalisé en application de l'article R 512-6 du Code de l'Environnement, soit reconstitué, ainsi que le positionnement de l'exploitant sur les enseignements tirés de cette comparaison.

ARTICLE 9.4.3. BILAN DÉ FONCTIONNEMENT

L'exploitant réalise et adresse au Préfet le bilan de fonctionnement prévu à l'article R 512-45 du Code de l'Environnement. Le bilan est à fournir à la date anniversaire de l'arrêté d'autorisation.

Le bilan de fonctionnement qui porte sur l'ensemble des installations du site, en prenant comme référence l'étude d'impact, contient notamment :

- une évaluation des principaux effets actuels sur les intérêts mentionnés à l'article L511-1 du code de l'environnement ;

- ❑ une synthèse des moyens actuels de prévention et de réduction des pollutions et la situation de ces moyens par rapport aux meilleures techniques disponibles ;
- ❑ les investissements en matière de prévention et de réduction des pollutions au cours de la période décennale passée ;
- ❑ l'évolution des flux des principaux polluants au cours de la période décennale passée ;
- ❑ les conditions actuelles de valorisation et d'élimination des déchets ;
- ❑ un résumé des accidents et incidents au cours de la période décennale passée qui ont pu porter atteinte aux intérêts mentionnés à l'article L 511-1 du code de l'environnement ;
- ❑ les conditions d'utilisation rationnelle de l'énergie (cette disposition ne concerne pas les installations qui ont rempli cette condition dans leur demande d'autorisation) ;
- ❑ les mesures envisagées en cas d'arrêt définitif de l'exploitation (cette disposition ne concerne pas les installations qui ont rempli cette condition dans leur demande d'autorisation).

TITRE 10 DISPOSITIONS A CARACTERE ADMINISTRATIF

CHAPITRE 10.1 NOTIFICATION ET PUBLICITÉ

Le présent arrêté sera notifié à la Société Erasteel à Commentry et publié au recueil des actes administratif de la préfecture de l'Allier.

Une copie du présent arrêté sera déposée à la mairie de Commentry pour y être consultée par toute personne intéressée.

Un extrait de l'arrêté énumérant notamment les prescriptions auxquelles l'installation est soumise, sera affiché en mairie pendant une durée minimale d'un mois. Le procès-verbal de l'accomplissement de ces formalités sera établi par le maire.

Le même extrait sera affiché en permanence et de façon visible dans l'établissement par les soins du bénéficiaire de l'autorisation. Un avis sera inséré dans deux journaux locaux par les services préfectoraux et aux frais de l'exploitant.

CHAPITRE 10.2 EXÉCUTION

Monsieur le Secrétaire Général de la Préfecture de l'Allier, Monsieur le Maire de Commentry ainsi que Monsieur le Directeur Régional de l'Industrie, de la Recherche et de l'Environnement d'Auvergne sont chargés, chacun en ce qui le concerne, de l'exécution du présent arrêté dont une copie sera également adressée à :

- M. le Directeur Départemental de l'Équipement,
- M. le Directeur Départemental de l'Agriculture et de la Forêt,
- M. le Directeur Départemental des Affaires Sanitaires et Sociales,
- Mme la Directrice Départementale du Travail, de l'Emploi et de la Formation Professionnelle,
- M. le Chef du Service Interministériel de Défense et de la Protection Civile,
- M. le Directeur Régional de l'Environnement,
- M. le Chef de Service Départemental de l'Architecture et du Patrimoine,
- M. le Directeur Départemental des Services d'Incendie et de Secours,

Fait à Moulins, le 26 décembre 2007

LE PRÉFET,
Pour le Préfet et par délégation
Le secrétaire général

PatrickLAPOUOZE

TITRE 11 - PRINCIPALES ECHÉANCES

article	Echéance	Délai
Article 4.3.5.	Etude technico-économique détaillée sur l'amélioration de la qualité des rejets aqueux	30/06/2008
Article 9.2.1.2.	Programme de surveillance de l'environnement	30/06/2008
Article 3.2.3. et Article 9.2.1.	Optimisation du traitement des rejets atmosphériques de l'aciérie Surveillance renforcée des émissions en attente d'optimisation	30/06/2008
Article 9.2.6.1.	Nouvelle campagne de mesure des impacts acoustiques	31/12/2008
Article 7.3.4.	Mise en place des protections contre la foudre Etape 1	31/12/2008
Article 6.2.2.3.	Etude de réduction des nuisances sonores	30/06/2009
Article 7.3.4.	Mise en place des protections contre la foudre Etape 2	31/12/2009
Article 4.3.5.	Rejet unique au ruisseau "Le Banne"	31/12/2009
Article 3.1.5.	Etude de réduction des émissions de poussières diffuses de l'installation de pré-traitement des laitiers	31/12/2009
Article 7.7.7. Article 4.3.5.	Rétention eaux incendie / bassin de lagunage	31/12/2009
CHAPITRE 8.10	Prévention des pollution du sol : travaux lagunes de décantation boues de laminage	31/12/2010
8.11.4.4.7	Echéance décharge : respects des teneurs en selenium et fraction soluble	31/12/2010
CHAPITRE 8.3	Mise en place de rejets canalisés pour l'ensemble des fours de traitement ou de réchauffage	31/12/2010

TITRE 12 GLOSSAIRE

ABRÉVIATIONS	DÉFINITION
AOX	Composés organohalogénés
CO ₂	Dioxyde de carbone
CO	Monoxyde de carbone
COT	Carbone organique total
COV	Composés organiques volatils
DBO ₅	Demande biologique en oxygène sur 5 jours
DCO	Demande chimique en oxygène
HCl	Chlorure d'hydrogène
HCT	Hydrocarbures totaux
HF	Fluorure d'hydrogène
MES	Matières en suspension
NO _x	Oxyde d'azote
PCB	Polychloro-biphényl
POI	Plan d'opération interne
SAGE	Schéma d'aménagement et de gestion des eaux
SDAGE	Schéma directeur d'aménagement et de gestion des eaux
SO ₂	Dioxyde de soufre

Liste des articles

TITRE 1 - PORTÉE DE L'AUTORISATION ET CONDITIONS GÉNÉRALES	3
CHAPITRE 1.1 BÉNÉFICIAIRE ET PORTÉE DE L'AUTORISATION	3
CHAPITRE 1.2 NATURE DES INSTALLATIONS	3
CHAPITRE 1.3 CONFORMITÉ AU DOSSIER DE DEMANDE D'AUTORISATION	6
CHAPITRE 1.4 DURÉE DE L'AUTORISATION	6
CHAPITRE 1.5 MODIFICATIONS ET CESSATION D'ACTIVITÉ	6
CHAPITRE 1.6 DÉLAIS ET VOIES DE RECOURS	6
CHAPITRE 1.7 ARRÊTÉS, CIRCULAIRES, INSTRUCTIONS APPLICABLES	7
CHAPITRE 1.8 RESPECT DES AUTRES LÉGISLATIONS ET RÉGLEMENTATIONS	8
TITRE 2 – GESTION DE L'ÉTABLISSEMENT	9
CHAPITRE 2.1 EXPLOITATION DES INSTALLATIONS	9
CHAPITRE 2.2 RÉSERVES DE PRODUITS OU MATIÈRES CONSOMMABLES	9
CHAPITRE 2.3 INTÉGRATION DANS LE PAYSAGE	9
CHAPITRE 2.4 DANGER OU NUISANCES NON PRÉVENUS	9
CHAPITRE 2.5 INCIDENTS OU ACCIDENTS	9
CHAPITRE 2.6 RÉCAPITULATIF DES DOCUMENTS TENUS À LA DISPOSITION DE L'INSPECTION	9
TITRE 3 - PRÉVENTION DE LA POLLUTION ATMOSPHÉRIQUE	11
CHAPITRE 3.1 CONCEPTION DES INSTALLATIONS	11
CHAPITRE 3.2 CONDITIONS DE REJET	12
TITRE 4 PROTECTION DES RESSOURCES EN EAUX ET DES MILIEUX AQUATIQUES	15
CHAPITRE 4.1 PRÉLÈVEMENTS ET CONSOMMATIONS D'EAU	15
CHAPITRE 4.2 COLLECTE DES EFFLUENTS LIQUIDES	16
CHAPITRE 4.3 TYPES D'EFFLUENTS, LEURS OUVRAGES D'ÉPURATION ET LEURS CARACTÉRISTIQUES DE REJET AU MILIEU	16
TITRE 5 - DÉCHETS	21
CHAPITRE 5.1 PRINCIPES DE GESTION	21
TITRE 6 PRÉVENTION DES NUISANCES SONORES ET DES VIBRATIONS	23
CHAPITRE 6.1 DISPOSITIONS GÉNÉRALES	23
CHAPITRE 6.2 NIVEAUX ACOUSTIQUES	23
TITRE 7 - PRÉVENTION DES RISQUES TECHNOLOGIQUES	24
CHAPITRE 7.1 PRINCIPES DIRECTEURS	24
CHAPITRE 7.2 CARACTÉRISATION DES RISQUES	24
CHAPITRE 7.3 INFRASTRUCTURES ET INSTALLATIONS	24
CHAPITRE 7.4 GESTION DES OPÉRATIONS PORTANT SUR DES SUBSTANCES DANGEREUSES	25
CHAPITRE 7.5 FACTEURS ET ÉLÉMENTS IMPORTANTS DESTINÉS À LA PRÉVENTION DES ACCIDENTS	26
CHAPITRE 7.6 PRÉVENTION DES POLLUTIONS ACCIDENTELLES	28
CHAPITRE 7.7 MOYENS D'INTERVENTION EN CAS D'ACCIDENT ET ORGANISATION DES SECOURS	29
TITRE 8 PRESCRIPTIONS PARTICULIÈRES APPLICABLES À CERTAINES INSTALLATIONS DE L'ÉTABLISSEMENT	32
CHAPITRE 8.1 VALORISATION DES FERRAILLES	32
CHAPITRE 8.2 PRÉVENTION DE LA LÉGIONELLOSE	33
CHAPITRE 8.3 FOURS DE RÉCHAUFFAGE ET DE TRAITEMENT THERMIQUE	39
CHAPITRE 8.4 TRAITEMENT DE SURFACES DES MÉTAUX	39
CHAPITRE 8.5 SOURCES RADIOACTIVES SCELLÉES	41
CHAPITRE 8.6 ATELIERS DE CHARGE DE BATTERIES	44
CHAPITRE 8.7 EMPLOI ET STOCKAGE DE SUBSTANCES TOXIQUES OU TRÈS TOXIQUES	45
CHAPITRE 8.8 EXPLOITATION DE MATÉRIELS IMPRÉGNÉS DE PCB-PCT	46
CHAPITRE 8.9 INSTALLATIONS DE COMPRESSION (RUBRIQUE 2920)	48
CHAPITRE 8.10 TRAITEMENT DES BOUES DE LAMINAGE	48
CHAPITRE 8.11 DÉCHARGE INTERNE DE LA GRANDE TRANCHÉE	48
TITRE 9 - SURVEILLANCE DES ÉMISSIONS ET DE LEURS EFFETS	54
CHAPITRE 9.1 PROGRAMME D'AUTO SURVEILLANCE	54

CHAPITRE 9.2 MODALITÉS D'EXERCICE ET CONTENU DE L'AUTO SURVEILLANCE	54
CHAPITRE 9.3 SUIVI, INTERPRÉTATION ET DIFFUSION DES RÉSULTATS	57
CHAPITRE 9.4 BILANS PÉRIODIQUES	58
TITRE 10 DISPOSITIONS A CARACTERE ADMINISTRATIF	59
CHAPITRE 10.1 NOTIFICATION ET PUBLICITÉ	59
CHAPITRE 10.2 EXÉCUTION ET AMPLIATION	59
TITRE 11 - PRINCIPALES ECHÉANCES	60
TITRE 12 GLOSSAIRE	61

Liste des ANNEXES

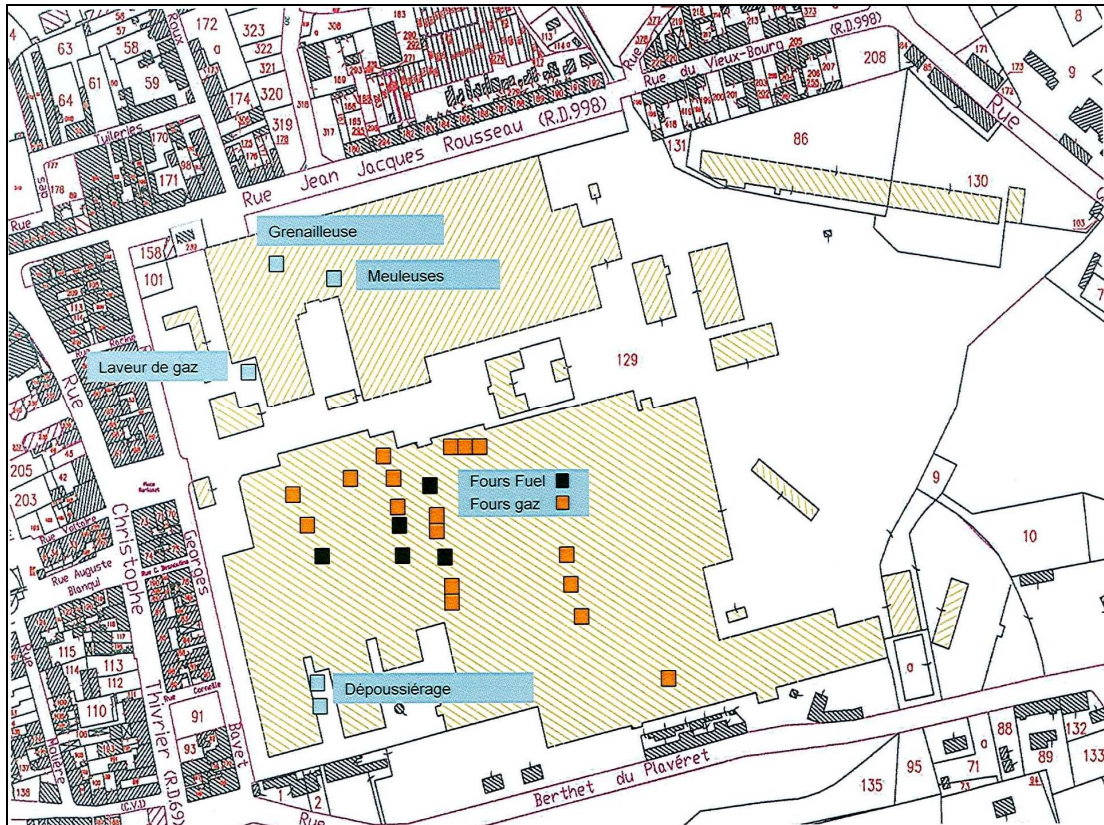
ANNEXE 1 : plan des installations (avec localisation des points de rejet air)

ANNEXE 2 : plan de localisation des points de rejet eau

ANNEXE 3 : plan de localisation des mesures de bruit

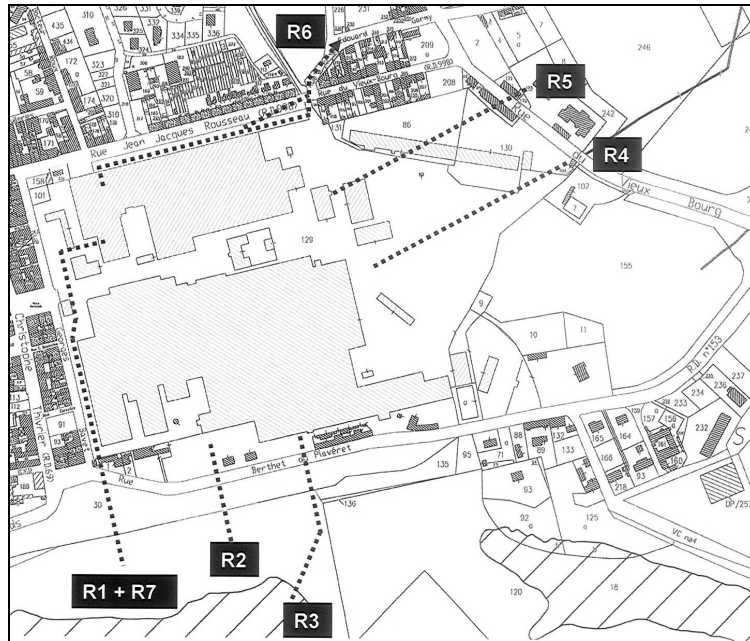
ANNEXE 4 : plan d'implantation des piézomètres

ANNEXE 1 : plan des installations

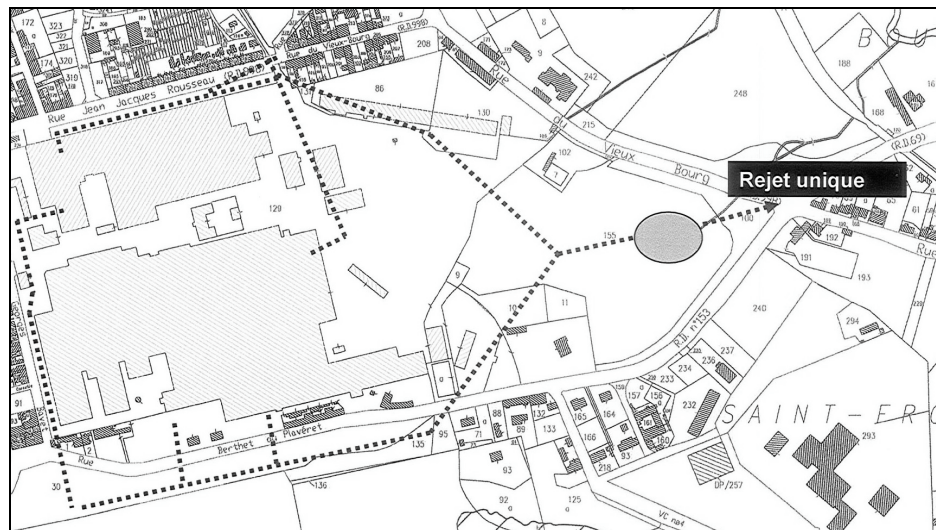


Localisation des installations et points de rejets atmosphériques

ANNEXE 2 : plan de localisation des points de rejet eau

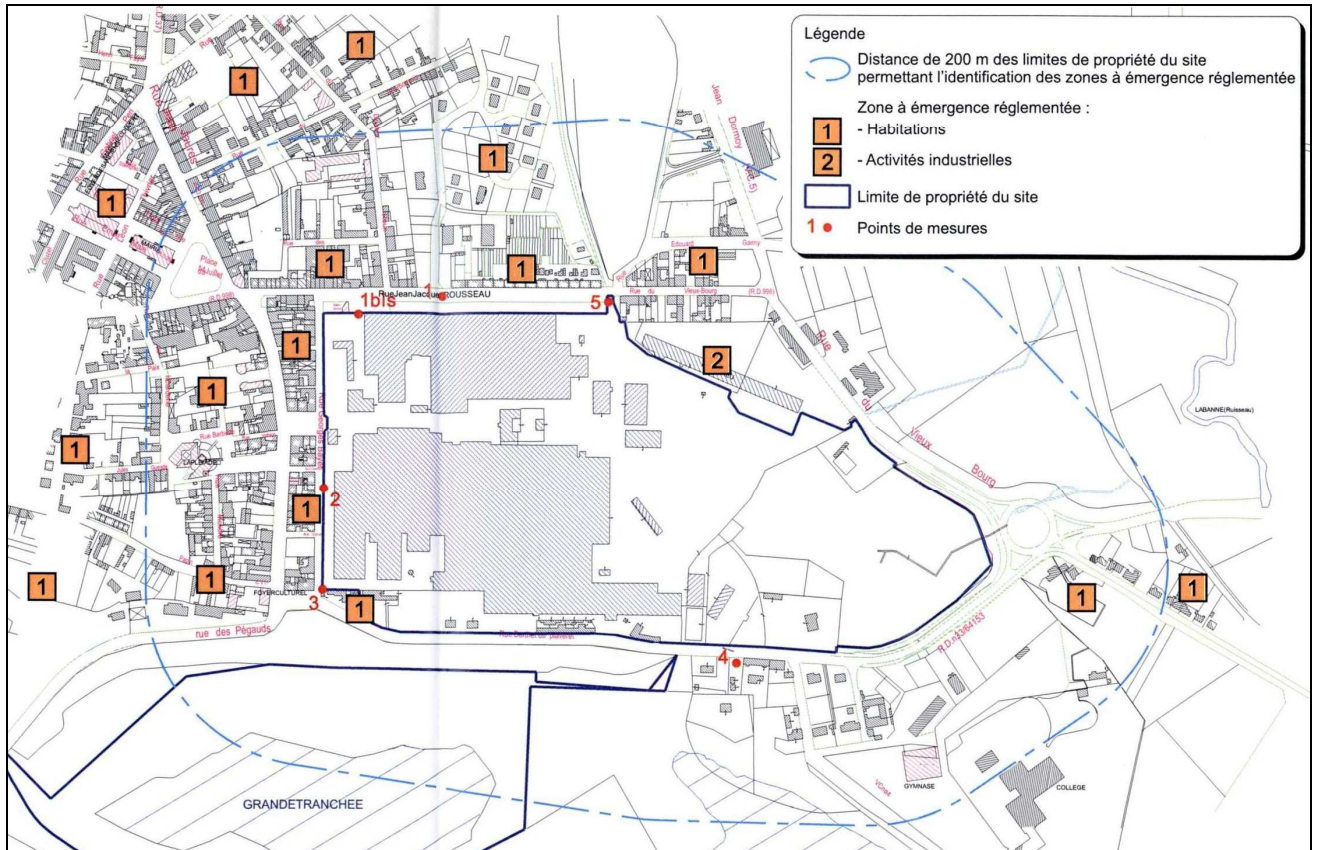


Situation transitoire jusqu'au 31/12/2009



Situation à compter du 01/01/2010

ANNEXE 3 : plan de localisation des mesures de bruit



ANNEXE 4 : plan d'implantation des piézomètres

