



Liberté • Égalité • Fraternité
RÉPUBLIQUE FRANÇAISE
PREFET DE LA GIRONDE

DIRECTION DEPARTEMENTALE
DES TERRITOIRES ET DE LA MER
DE LA GIRONDE,

Service des Procédures Environnementales

ARRÊTÉ DU 5 - JUIL. 2012

LE PREFET DE LA REGION AQUITAINE,

**PREFET DE LA GIRONDE,
Chevalier de la Légion d'Honneur,
Officier de l'Ordre National du Mérite,**

- VU le code de l'environnement et notamment son titre 1^{er} du livre V,
- VU l'arrêté ministériel du 4 octobre 2010 relatif à la prévention des risques accidentels au sein des installations classées pour la protection de l'environnement soumises à autorisation,
- VU l'arrêté ministériel du 15 avril 2010 relatif aux prescriptions générales applicables aux installations classées soumises à enregistrement sous la rubrique n° 1510 (entrepôts couverts de matières combustibles),
- VU l'arrêté du 07/07/09 relatif aux modalités d'analyse dans l'air et dans l'eau dans les ICPE et aux normes de référence,
- VU l'arrêté ministériel du 22 décembre 2008 relatif aux prescriptions générales applicables aux installations classées soumises à déclaration sous la rubrique n° 1432 (stockage en réservoirs manufacturés de liquides inflammables),
- VU l'arrêté du 31 janvier 2008 relatif au registre et à la déclaration annuelle des émissions polluantes et des déchets,
- VU l'arrêté du 29 septembre 2005 relatif à l'évaluation et à la prise en compte de la probabilité d'occurrence, de la cinétique, de l'intensité des effets et de la gravité des conséquences des accidents potentiels dans les études de dangers des installations classées soumises à autorisation,
- VU l'arrêté du 20 avril 2005 pris en application du décret du 20 avril 2005 relatif au programme national d'action contre la pollution des milieux aquatiques par certaines substances dangereuses,
- VU l'arrêté du 11/09/03 portant application du décret n° 96-102 du 2 février 1996 et fixant les prescriptions générales applicables aux sondage, forage, création de puits ou d'ouvrage souterrain,
- VU l'arrêté ministériel du 29 mai 2000 relatif aux prescriptions générales applicables aux installations classées soumises à déclaration sous la rubrique n° 2925 (ateliers de charge d'accumulateurs),
- VU l'arrêté du 02/02/98 relatif aux prélèvements et à la consommation d'eau ainsi qu'aux émissions de toute nature des installations classées pour la protection de l'environnement soumises à autorisation,
- VU l'arrêté du 23 janvier 1997 relatif à la limitation des bruits émis dans l'environnement par les installations classées pour la protection de l'environnement,
- VU l'arrêté du 31 mars 1980 portant réglementation des installations électriques des établissements réglementés au titre de la législation sur les installations classées susceptibles de présenter des risques d'explosion,
- VU les schémas d'aménagement et de gestion des eaux des zones concernées par la demande,
- VU la demande d'autorisation déposée le 1^{er} avril 2010, complétée en août 2010, par la société B.B. Fabrication en vue de l'exploitation d'une usine de fabrication de peintures aqueuses sur le territoire de la commune de CESTAS,
- VU la décision en date du 28 septembre 2010 du président du tribunal administratif de BORDEAUX portant désignation du commissaire enquêteur,
- VU l'arrêté préfectoral en date du 2 novembre 2010 ordonnant l'organisation d'une enquête publique du 22 novembre au 22 décembre 2010 inclus sur le territoire de la commune de CESTAS,
- VU l'accomplissement des formalités d'affichage réalisé dans ces communes de l'avis au public,

VU la publication de cet avis dans deux journaux locaux,
VU le registre d'enquête et l'avis du commissaire enquêteur,
VU les avis émis par les conseils municipaux des communes concernées,
VU les avis exprimés par les différents services et organismes consultés,
VU le rapport et les propositions en date du **14 mai 2012** de l'Inspection des installations classées,
VU l'avis en date du **07 juin 2012** du CODERST au cours duquel le demandeur a été entendu,
VU le projet d'arrêté porté le **08 juin 2012** à la connaissance du demandeur,

CONSIDÉRANT qu'en application des dispositions de l'article L512-1 du code de l'environnement, l'autorisation ne peut être accordée que si les dangers ou inconvénients peuvent être prévenus par des mesures que spécifie l'arrêté préfectoral,

CONSIDÉRANT que l'instruction de la demande a montré que les impacts générés par les installations objets de la demande sont acceptables pour l'environnement sous réserve du respect de prescriptions, notamment en ce qui concerne les émissions atmosphériques en composés organiques volatiles et les rejets aqueux,

CONSIDÉRANT que l'instruction de la demande a montré que les dangers présentés par les installations sont acceptable sous réserve de mesures matérielles et organisationnelles que fixe l'arrêté préfectoral, notamment en ce qui concerne le risque d'incendie des stockages de liquides inflammables et du magasin général,

Sur proposition de la Secrétaire générale de la préfecture de la Gironde,

ARRÊTE

TITRE 1 - PORTEE DE L'AUTORISATION ET CONDITIONS GENERALES

CHAPITRE 1.1. BENEFICIAIRE ET PORTEE DE L'AUTORISATION

Article 1.1.1. EXPLOITANT TITULAIRE DE L'AUTORISATION

La société BB Fabrication dont le siège social est situé Avenue du Fief Rose à LAGORD (17140) est autorisée, sous réserve du respect des prescriptions annexées au présent arrêté, à exploiter à CESTAS (33), Route de Saucats, les installations détaillées dans les articles suivants.

Article 1.1.2. NOTION D'ETABLISSEMENT

L'établissement est constitué par l'ensemble des installations classées relevant d'un même exploitant situé sur un même site au sens de l'article R512-13 du code de l'environnement y compris leurs équipements et activités connexes.

Article 1.1.3. INSTALLATIONS NON VISEES PAR LA NOMENCLATURE OU SOUMISES A DECLARATION

Les prescriptions du présent arrêté s'appliquent également aux autres installations ou équipements exploités dans l'établissement, qui, mentionnés ou non dans la nomenclature, sont de nature par leur proximité ou leur connexité avec une installation soumise à autorisation à modifier les dangers ou inconvénients de cette installation.

Les dispositions des arrêtés ministériels existants relatifs aux prescriptions générales applicables aux installations classées soumises à déclaration sont applicables aux installations classées soumises à déclaration incluses dans l'établissement dès lors que ces installations ne font pas explicitement l'objet d'une dérogation établie par le présent arrêté préfectoral d'autorisation ou tout autre arrêté préfectoral complémentaire.

CHAPITRE 1.2. NATURE DES INSTALLATIONS

Article 1.2.1. INSTALLATIONS VISEES PAR UNE RUBRIQUE DE LA NOMENCLATURE DES INSTALLATIONS CLASSEES

N° de rubrique	Nature des installations	Niveau d'activité	Régime
2640.2a	Emploi de matières colorantes (colorants et pigments organiques, minéraux et naturels)	5 t/j	A (1 km)
1510.1	Stockage de matières, produits ou substances combustibles en quantité supérieure à 500 t dans les entrepôts couverts 5 cellules dédiées au stockage de produits combustibles (cellules existantes B, H, C, I et cellule projetée J) $V = 77\,652\text{ m}^3 - 3\,000$ tonnes de marchandises, dont 40 % d'eau dans les peintures.	77 652 m^3	E
1432.2.a	Stockage de liquides inflammables en réservoirs manufacturés Stockage sur l'aire de rétention extérieure : 2 m^3 de white spirit et Ether glycol $C_{eq} = 5\text{ m}^3$ Cellules de stockage des peintures solvantées ($PE < 55^\circ\text{C}$) 90 m^3 dans cellule C	97 m^3	DC
2925	Atelier de charges d'accumulateurs Regroupement des batteries dans un même local et augmentation de la charge d'environ 30 %	50 kW	D

Article 1.2.2. EMPLACEMENT DE L'ETABLISSEMENT

Les installations autorisées sont situées sur les communes, parcelles et lieux-dits suivants :

Commune	Parcelles	Surface
CESTAS	Section OD, parcelles 4990, 4901, 4988, 4729, 3451, 4949, 4903 et 4994	55 000 m ²

Les installations citées à l'Article 1.2.1 ci-dessus sont reportées avec leurs références sur le plan de situation de l'établissement annexé au présent arrêté.

Article 1.2.3. CONSISTANCE DES INSTALLATIONS AUTORISEES

La société B.B. Fabrication est spécialisée dans la fabrication de peintures en phase aqueuse. La fabrication consiste en un simple mélange à froid de résines aqueuses, de pigments blancs de charges minérales et d'adjuvants organiques divers. La société exerce également une activité de négoce pour les peintures solvantées.

Les activités se répartissent dans trois ensembles batimentaires, réparties comme suit :

- Bâtiment A : atelier de fabrication de produits aqueux et zone administration / laboratoire.
- Bâtiments B / C / H / I / J : 5 cellules de stockage de produits conditionnés. La cellule C / I abrite un local de charge.
- Bâtiments D / G : stockage des emballages vides et des matières inertes entrant dans la composition de la peinture.

CHAPITRE 1.3. CONFORMITE AU DOSSIER DE DEMANDE D'AUTORISATION

Les installations et leurs annexes, objet du présent arrêté, sont disposées, aménagées et exploitées conformément aux plans et données techniques contenus dans les différents dossiers déposés par l'exploitant.

En tout état de cause, elles respectent par ailleurs les dispositions du présent arrêté, des arrêtés complémentaires et les réglementations autres en vigueur.

CHAPITRE 1.4. DUREE DE L'AUTORISATION

La présente autorisation cesse de produire effet si l'installation n'a pas été mise en service dans un délai de trois ans ou n'a pas été exploitée durant deux années consécutives, sauf cas de force majeure.

CHAPITRE 1.5. MODIFICATIONS ET CESSATION D'ACTIVITE

Article 1.5.1. PORTER A CONNAISSANCE

Toute modification apportée par le demandeur aux installations, à leur mode d'utilisation ou à leur voisinage, et de nature à entraîner un changement notable des éléments du dossier de demande d'autorisation, est portée avant sa réalisation à la connaissance du Préfet avec tous les éléments d'appréciation.

Article 1.5.2. MISE A JOUR DE L'ETUDE D'IMPACT ET DE L'ETUDE DE DANGERS

Les études d'impact et de dangers sont actualisées à l'occasion de toute modification notable telle que prévue à l'article R 512-33 du code de l'environnement. Ces compléments sont systématiquement communiqués au Préfet qui pourra demander une analyse critique d'éléments du dossier justifiant des vérifications particulières, effectuée par un organisme extérieur expert dont le choix est soumis à son approbation. Tous les frais engagés à cette occasion sont supportés par l'exploitant.

Article 1.5.3. ÉQUIPEMENTS ABANDONNES

Les équipements abandonnés ne sont pas maintenus dans les installations. Toutefois, lorsque leur enlèvement est incompatible avec les conditions immédiates d'exploitation, des dispositions matérielles interdiront leur réutilisation afin de garantir leur mise en sécurité et la prévention des accidents.

Article 1.5.4. TRANSFERT SUR UN AUTRE EMPLACEMENT

Tout transfert sur un autre emplacement des installations visées au Chapitre 1.2 du présent arrêté nécessite pour cet autre établissement selon le cas, une demande d'autorisation ou d'enregistrement ou une déclaration ou une information au préfet telle que définie à l'article R512-33 du Code de l'environnement.

Article 1.5.5. CHANGEMENT D'EXPLOITANT

Dans le cas où l'établissement change d'exploitant, le successeur fait la déclaration au Préfet dans le mois qui suit la prise en charge de l'exploitation. Les documents établissant les capacités techniques et financières du successeur sont joints à cette déclaration.

Article 1.5.6. CESSATION D'ACTIVITE

Sans préjudice des mesures de l'article R 512- 74 du code de l'environnement pour l'application des articles R 512-75 à R 512-79, le site devra être mis dans un état compatible avec l'usage prévu par les documents d'urbanisme.

Lorsqu'une installation classée est mise à l'arrêt définitif, l'exploitant notifie au préfet la date de cet arrêt **trois mois au moins** avant celui-ci.

La notification prévue ci-dessus indique les mesures prises ou prévues pour assurer, dès l'arrêt de l'exploitation, la mise en sécurité du site. Ces mesures comportent notamment :

- l'évacuation ou l'élimination des produits dangereux, et, pour les installations autres que les installations de stockage de déchets, celle des déchets présents sur le site ;
- des interdictions ou limitations d'accès au site ;
- la suppression des risques d'incendie et d'explosion ;
- la surveillance des effets de l'installation sur son environnement.

En outre, l'exploitant doit placer le site de l'installation dans un état tel qu'il ne puisse porter atteinte aux intérêts mentionnés à l'article L. 511-1 et qu'il permette un usage futur du site déterminé selon l'usage prévu au premier alinéa du présent article.

CHAPITRE 1.6. DELAIS ET VOIES DE RECOURS

Le présent arrêté est soumis à un contentieux de pleine juridiction.

Il peut être déféré à la juridiction administrative :

- 1° Par les demandeurs ou exploitants, dans un délai de deux mois qui commence à courir du jour où lesdits actes leur ont été notifiés ;
- 2° Par les tiers, personnes physiques ou morales, les communes intéressées ou leurs groupements, en raison des inconvénients ou des dangers que le fonctionnement de l'installation présente pour les intérêts visés à l'article L. 511-1, dans un délai d'un an à compter de la publication ou de l'affichage desdits actes, ce délai étant, le cas échéant, prolongé jusqu'à la fin d'une période de six mois suivant la mise en activité de l'installation.

Les tiers qui n'ont acquis ou pris à bail des immeubles ou n'ont élevé des constructions dans le voisinage d'une installation classée que postérieurement à l'affichage ou à la publication de l'arrêté autorisant l'ouverture de cette installation ou atténuant les prescriptions primitives ne sont pas recevables à déférer ledit arrêté à la juridiction administrative.

CHAPITRE 1.7. INFORMATION DES TIERS

Une copie du présent arrêté sera déposée à la mairie de CESTAS et pourra y être consultée par les personnes intéressées. Il sera affiché à la mairie pendant une durée minimum d'un mois et mis en ligne sur le site internet de la préfecture : www.gironde.gouv.fr

Un avis sera inséré par les soins de la direction départementale des territoires et de la mer, dans deux journaux du département.

CHAPITRE 1.8. RESPECT DES AUTRES LEGISLATIONS ET REGLEMENTATIONS

Les dispositions de cet arrêté préfectoral sont prises sans préjudice des autres législations et réglementations applicables, et notamment, le code civil, le code de l'urbanisme, le code du travail, le code de la santé publique, le code général des collectivités territoriales et la réglementation sur les équipements sous pression.

Les rappels de la réglementation nationale dans le présent arrêté se réfèrent à la réglementation en vigueur au jour de sa signature, sans préjudice des éventuelles modifications futures de cette réglementation.

Les droits des tiers sont et demeurent expressément réservés.

La présente autorisation ne vaut pas permis de construire.

CHAPITRE 1.9. ABROGATION DE PRESCRIPTIONS ANTERIEURES

Les prescriptions du présent arrêté se substituent à celles imposées par les arrêtés préfectoraux ci-dessous référencés :

- arrêté préfectoral du 14 novembre 1960 et arrêtés préfectoraux s'y rapportant,
- arrêté préfectoral du 23 juin 2010 de prescriptions provisoires

TITRE 2 - GESTION DE L'ETABLISSEMENT

CHAPITRE 2.1. EXPLOITATION DES INSTALLATIONS

Article 2.1.1. OBJECTIFS GENERAUX

L'exploitant prend toutes les dispositions nécessaires dans la conception, l'aménagement, l'entretien et l'exploitation des installations pour :

- limiter la consommation d'eau, et limiter les émissions de polluants dans l'environnement ;
- gérer les effluents et déchets en fonction de leurs caractéristiques, ainsi que réduire les quantités rejetées ;
- prévenir en toutes circonstances, l'émission, la dissémination ou le déversement, chroniques ou accidentels, directs ou indirects, de matières ou substances qui peuvent présenter des dangers ou inconvénients pour la commodité de voisinage, la santé, la salubrité publique, l'agriculture, la protection de la nature et de l'environnement ainsi que pour la conservation des sites et des monuments.

Article 2.1.2. CONSIGNES D'EXPLOITATION

L'exploitant établit des consignes d'exploitation pour l'ensemble des installations comportant explicitement les vérifications à effectuer, en conditions d'exploitation normale, en périodes de démarrage, de dysfonctionnement ou d'arrêt momentané de façon à permettre, en toutes circonstances, le respect des dispositions du présent arrêté.

L'exploitation doit se faire sous la surveillance de personnes nommément désignées par l'exploitant et ayant une connaissance des dangers présentés par les équipements et produits stockés ou utilisés dans l'installation.

CHAPITRE 2.2. RYTHME DE FONCTIONNEMENT

Le site est exploité 5 j / 7 j de 07h à 18h.

CHAPITRE 2.3. RESERVES DE PRODUITS OU MATIERES CONSOMMABLES

L'établissement dispose de réserves suffisantes de produits ou matières consommables utilisés de manière courante ou occasionnelle pour assurer la protection de l'environnement tels que manches de filtre, produits de neutralisation, liquides inhibiteurs, produits absorbants, ...

CHAPITRE 2.4. INTEGRATION DANS LE PAYSAGE

L'exploitant prend les dispositions appropriées qui permettent d'intégrer l'installation dans le paysage. En particulier, la clôture et ses abords sont tenus dégagés de toute broussaille.

L'ensemble des installations est maintenu propre et entretenu en permanence.

L'exploitant prend les mesures nécessaires afin d'éviter la dispersion sur les voies publiques et les zones environnantes de poussières, fines, déchets, ...

CHAPITRE 2.5. DANGER OU NUISANCES NON PREVENUS

Tout danger ou nuisance non susceptible d'être prévenu par les prescriptions du présent arrêté est immédiatement porté à la connaissance du Préfet par l'exploitant.

CHAPITRE 2.6. INCIDENTS OU ACCIDENTS

L'exploitant déclare **dans les meilleurs délais** à l'Inspection des installations classées les accidents ou incidents survenus du fait du fonctionnement de son installation qui sont de nature à porter atteinte aux intérêts mentionnés à l'article L.511-1 du code de l'environnement.

Un rapport d'accident ou, sur demande de l'Inspection des installations classées, un rapport d'incident est transmis par l'exploitant à l'Inspection des installations classées. Il précise notamment les circonstances et les causes de l'accident ou de l'incident, les effets sur les personnes et l'environnement, les mesures prises ou envisagées pour éviter un accident ou un incident similaire et pour en pallier les effets à moyen ou long terme.

Ce rapport est transmis sous **15 jours** à l'Inspection des installations classées.

CHAPITRE 2.7. RECAPITULATIF DES DOCUMENTS TENUS A LA DISPOSITION DE L'INSPECTION

L'exploitant établit et tient à jour un dossier comportant les documents suivants :

- le dossier de demande d'autorisation initial et ses compléments,
- les plans tenus à jour,
- les récépissés de déclaration et les prescriptions générales, en cas d'installations soumises à déclaration non couvertes par un arrêté d'autorisation,
- les arrêtés préfectoraux relatifs aux installations soumises à autorisation, pris en application de la législation relative aux installations classées pour la protection de l'environnement
- et tous les documents, enregistrements, résultats de vérification et registres répertoriés dans le présent arrêté.

Si ces documents sont conservés sous forme informatique, des dispositions sont prises pour la sauvegarde des données.

Ce dossier doit être tenu à la disposition de l'Inspection des installations classées **sur le site**.

Les éléments du dossier qui ne correspondent plus à l'état actuel de l'établissement, tels que les rapports de vérification annuels des années antérieures sont conservés 5 années au minimum.

CHAPITRE 2.8. RECOLEMENT AUX PRESCRIPTIONS DE L'ARRETE

Sous un an à compter de la notification du présent arrêté, l'exploitant procède à un récolement de l'arrêté préfectoral réglementant ses installations.

Il doit conduire pour chaque prescription réglementaire, à vérifier sa compatibilité avec les caractéristiques constructives des installations et les procédures opérationnelles existantes. Une traçabilité en est tenue. Son bilan accompagné le cas échéant d'un échéancier de résorption des écarts, est transmis à l'inspection des Installations Classées.

L'exploitant met ensuite en place une organisation appropriée permettant de s'assurer en permanence du respect des dispositions de l'arrêté préfectoral d'autorisation

CHAPITRE 2.9. RECAPITULATIF DES DOCUMENTS A TRANSMETTRE A L'INSPECTION

L'exploitant transmet notamment à l'Inspection les documents suivants :

Article	Contrôle à effectuer	Périodicité minimale du contrôle	Délai de la transmission
Article 4.1.3	Inspection du forage	Décennale	Dans le mois suivant la réception du rapport de contrôle.
Article 9.2.1	Surveillance des rejets atmosphériques	Annuelle	
Article 9.2.3	Surveillance des eaux pluviales	annuelle	
Article 9.2.5	Contrôle des niveaux sonores	Dans les 6 mois après la signature de l'arrêté puis sur demande de l'Inspection	

Article	Document à transmettre	Périodicité / échéance
Article 1.5.6	Notification de mise à l'arrêt définitif	3 mois avant la date de cessation d'activité
Chapitre 2.8	Récolement aux prescriptions de l'arrêté	Dans le délai d'un an à compter de la notification de l'arrêté
Article 7.5.4.2	Attestation de conformité des poteaux d'incendie	Dans les quinze jours à compter de la notification de l'arrêté Puis annuelle
Article 9.3.2.1	Déclaration annuelle des émissions polluantes	Avant le 1 ^{er} avril (télédéclaration) Avant le 15 mars (par courrier)

TITRE 3 - PREVENTION DE LA POLLUTION ATMOSPHERIQUE

CHAPITRE 3.1. CONCEPTION DES INSTALLATIONS

Article 3.1.1. DISPOSITIONS GENERALES

L'exploitant prend toutes les dispositions nécessaires dans la conception, l'exploitation et l'entretien des installations de manière à limiter les émissions à l'atmosphère, y compris diffuses, notamment par la mise en œuvre de technologies propres, le développement de techniques de valorisation, la collecte sélective et le traitement des effluents en fonction de leurs caractéristiques et la réduction des quantités rejetées en optimisant notamment l'efficacité énergétique.

Les installations de traitement d'effluents gazeux doivent être conçues, exploitées et entretenues de manière :

- à faire face aux variations de débit, température et composition des effluents,
- à réduire au minimum leur durée de dysfonctionnement et d'indisponibilité.

Si une indisponibilité est susceptible de conduire à un dépassement des valeurs limites imposées, l'exploitant prend les dispositions nécessaires pour réduire la pollution émise en réduisant ou en arrêtant les installations concernées.

Les consignes d'exploitation de l'ensemble des installations comportent explicitement les contrôles à effectuer, en marche normale et à la suite d'un arrêt pour travaux de modification ou d'entretien, de façon à permettre en toute circonstance le respect des dispositions du présent arrêté.

Le brûlage à l'air libre est interdit à l'exclusion des essais incendie. Dans ce cas, les produits brûlés sont identifiés en qualité et quantité.

Article 3.1.2. ODEURS

Les dispositions nécessaires sont prises pour que l'établissement ne soit pas à l'origine de gaz odorants, susceptibles d'incommoder le voisinage, de nuire à la santé ou à la sécurité publique.

A la demande de l'Inspection des installations classées et dans les délais qu'elle fixe, l'exploitant réalise une campagne d'évaluation de l'impact olfactif de l'installation afin de permettre une meilleure prévention des nuisances.

Article 3.1.3. VOIES DE CIRCULATION

Sans préjudice des règlements d'urbanisme, l'exploitant doit prendre les dispositions nécessaires pour prévenir les envols de poussières et de matières diverses :

- les voies de circulation et aires de stationnement des véhicules sont aménagées (formes de pente, revêtement, etc.), et convenablement nettoyées,
- Les véhicules sortant de l'installation n'entraînent pas de dépôt de poussière ou de boue sur les voies de circulation. Pour cela des dispositions telles que le lavage des roues des véhicules sont prévues en cas de besoin,

Des dispositions équivalentes peuvent être prises en lieu et place de celles-ci.

Article 3.1.4. EMISSIONS DIFFUSES ET ENVOLS DE POUSSIÈRES

Les stockages de produits pulvérulents sont confinés (récipients, silos, bâtiments fermés) et les installations de manipulation, transvasement, transport de produits pulvérulents sont, sauf impossibilité technique démontrée, munies de dispositifs de capotage et d'aspiration permettant de réduire les envols de poussières. Si nécessaire, les dispositifs d'aspiration sont raccordés à une installation de dépoussiérage en vue de respecter les dispositions du présent arrêté. Les équipements et aménagements correspondants satisfont par ailleurs la prévention des risques d'incendie et d'explosion.

CHAPITRE 3.2. CONDITIONS DE REJET DES EQUIPEMENTS DE COMBUSTION

Article 3.2.1. DISPOSITIONS GENERALES

Les points de rejet dans le milieu naturel doivent être en nombre aussi réduit que possible. Tout rejet non prévu au présent chapitre ou non conforme à ses dispositions est interdit. La dilution des rejets atmosphériques est interdite.

Les ouvrages de rejet doivent permettre une bonne diffusion dans le milieu récepteur.

Les rejets à l'atmosphère sont, dans toute la mesure du possible, collectés et évacués, après traitement éventuel, par l'intermédiaire de cheminées pour permettre une bonne diffusion des rejets. L'emplacement de ces conduits est tel qu'il ne peut y avoir à aucun moment siphonnage des effluents rejetés dans les conduits ou prises d'air avoisinant.

La forme des conduits, notamment dans leur partie la plus proche du débouché à l'atmosphère, est conçue de façon à favoriser au maximum l'ascension des gaz dans l'atmosphère. La partie terminale de la cheminée peut comporter un convergent réalisé suivant les règles de l'art lorsque la vitesse d'éjection est plus élevée que la vitesse choisie pour les gaz dans la cheminée. Les contours des conduits ne présentent pas de point anguleux et la variation de la section des conduits au voisinage du débouché est continue et lente.

Les poussières, gaz polluants ou odeurs sont, dans la mesure du possible, captés à la source et canalisés, sans préjudice des règles relatives à l'hygiène et à la sécurité des travailleurs.

Les conduits d'évacuation des effluents atmosphériques nécessitant un suivi, dont les points de rejet sont repris ci-après, doivent être aménagés (plate-forme de mesure, orifices, fluides de fonctionnement, emplacement des appareils, longueur droite pour la mesure des particules) de manière à permettre des mesures représentatives des émissions de polluants à l'atmosphère, dans le respect notamment de la norme NF EN 13284-1.

Ces points doivent être aménagés de manière à être aisément accessibles et permettre des interventions en toute sécurité. Toutes les dispositions doivent également être prises pour faciliter l'intervention d'organismes extérieurs à la demande de l'Inspection des installations classées.

Article 3.2.2. CONDUITS ET INSTALLATIONS RACCORDEES

N° de conduit	Installations raccordées
1	Deux cuves VEGAS et SIRIUS
2	Lune / Soleil, Mars / Uranus, Raynerie / Roussel
3	Ariane, Neptune / Jupiter
4	Planète, Titan
5	Andromède, Venus, Adjuvants
6	Saturne
12	Unités de fabrication automatisées

CHAPITRE 3.3. CONDITIONS DE REJET

Les rejets issus des installations doivent respecter les valeurs limites en flux et concentration, les volumes de gaz étant rapportés à des conditions normalisées de température (273 °K) et de pression (101,3 kPa) après déduction de la vapeur d'eau (gaz secs) et à une teneur en O₂ précisée dans les articles ci-après.

Les valeurs limites d'émission s'appliquent à tous les régimes de fonctionnement stabilisés à l'exception des périodes de démarrage, de ramonage, de calibrage et de mise à l'arrêt des installations. Ces périodes sont aussi limitées dans le temps que possible. Les émissions de polluants durant ces périodes devront être estimées.

Article 3.3.1. VALEURS LIMITES D'EMISSION

❖ Poussières totales :

- si le flux horaire est inférieur ou égal à 1 kg/h, la valeur limite de concentration est de 100 mg/Nm³ (NFX 44 052) ;
- si le flux horaire est supérieur à 1 kg/h, la valeur limite de concentration est de 40 mg/Nm³ (NFX 44 052).

❖ Composés organiques volatils (COV) :

Définitions :

On entend par " composé organique volatil " (COV), tout composé organique, à l'exclusion du méthane, ayant une pression de vapeur de 0,01 KPa ou plus à une température de 293,15° Kelvin ou ayant une volatilité correspondante dans des conditions d'utilisation particulières.

On entend par " solvant organique ", tout COV utilisé seul ou en association avec d'autres agents, sans subir de modification chimique, pour dissoudre des matières premières, des produits ou des déchets, ou utilisé comme solvants de nettoyage pour dissoudre des salissures, ou comme dissolvant, dispersant, correcteur de viscosité, correcteur de tension superficielle, plastifiant ou agent protecteur.

On entend par " consommation de solvants organiques ", la quantité totale de solvants organiques utilisée dans une installation sur une période de douze mois, diminuée de la quantité de COV récupérés en interne en vue de leur réutilisation. On entend par " réutilisation ", l'utilisation à des fins techniques ou commerciales, y compris en tant que combustible, de solvants organiques récupérés dans une installation. N'entrent pas dans la définition de " réutilisation " les solvants organiques récupérés qui sont évacués définitivement comme déchets.

On entend par " utilisation de solvants organiques ", la quantité de solvants organiques, à l'état pur ou dans les préparations, qui est utilisée dans l'exercice d'une activité, y compris les solvants recyclés à l'intérieur ou à l'extérieur de l'installation, qui sont comptés chaque fois qu'ils sont utilisés pour l'exercice de l'activité.

On entend par " émission diffuse de COV ", toute émission de COV dans l'air, le sol et l'eau, qui n'a pas lieu sous la forme d'émissions canalisées. Pour le cas spécifique des COV, cette définition couvre, sauf indication contraire, les émissions retardées dues aux solvants contenus dans les produits finis.

Valeurs limites :

- si la consommation de solvants est **inférieure ou égale à 1 000 tonnes par an**, la valeur limite d'émission de COV non méthanique dans les rejets canalisés, exprimée en carbone total, est de **110 mg/m³**.
Le flux annuel des émissions diffuses ne doit pas dépasser **5 %** de la quantité de solvants utilisée. Le flux des émissions diffuses ne comprend pas les solvants vendus avec les préparations dans un récipient fermé hermétiquement;
- Si la consommation de solvant est **supérieure à 1 000 tonnes par an**, la valeur limite d'émission de COV non méthanique dans les rejets canalisés, exprimée en carbone total, est de **110 mg/m³**. Le flux annuel des émissions diffuses ne doit pas dépasser **3 %** de la quantité de solvants utilisée. Le flux des émissions diffuses ne comprend pas les solvants vendus avec les préparations dans un récipient fermé hermétiquement."

Les dispositions ci-dessus ne s'appliquent pas si les émissions totales (diffuses et canalisées) de COV sont inférieures ou égales à :

- 5 % de la quantité de solvants utilisée, si celle-ci est inférieure ou égale à 1 000 tonnes par an;
- 3 % de la quantité de solvants utilisée, si celle-ci est supérieure à 1 000 tonnes par an".

TITRE 4 - PROTECTION DES RESSOURCES EN EAUX ET DES MILIEUX AQUATIQUES

CHAPITRE 4.1. PRELEVEMENTS ET CONSOMMATIONS D'EAU

Article 4.1.1. ORIGINE DES APPROVISIONNEMENTS EN EAU

Les prélèvements d'eau qui ne s'avèrent pas liés à la lutte contre un incendie, aux exercices de secours ou à un usage sanitaire, sont autorisées dans les quantités suivantes :

Origine de la ressource	Aquifère	Prélèvement maximal
2 Forages	Aquifère superficiel du Quaternaire	31 000 m ³ /an

Un circuit d'eau recyclée est également présent, les eaux issues du traitement des effluents aqueux (eaux industrielles) sont réutilisées dans le process. La proportion d'eau recyclée est de 50%.

Article 4.1.2. UTILISATION

Les prélèvements du forage sont à destination du process.

Article 4.1.3. DISPOSITIONS PARTICULIERES AU FORAGE

Un ou plusieurs réservoirs de coupure ou bacs de disconnexion ou tout autre équipement présentant des garanties équivalentes sont installés afin d'isoler le forage et pour éviter des retours de substances que dans le milieu de prélèvement.

Un dispositif de comptage permet de connaître les volumes d'eau prélevés. Il fait l'objet d'un relevé **au moins mensuel**.

L'implantation, l'aménagement et l'exploitation du forage respectent les dispositions de l'arrêté du 11 septembre 2003 susvisé. En particulier :

- l'exploitant s'assure de respecter les contraintes d'implantation existantes (périmètres de protection, schéma d'aménagement et de gestion des eaux etc.) et de prévenir toute surexploitation ou modification notable de la ressources en eau déjà légalement utilisée.
- l'exploitant respecte les distances d'éloignement réglementaires des installations susceptibles d'altérer la qualité des eaux souterraines.
- l'exploitant communique, au moins **un mois avant le début des travaux, la déclaration réglementaire de l'ouvrage**, à la préfecture et au Service géologique régional du Bureau de recherches géologiques et minières (BRGM).
- l'exploitant communique, au plus **deux mois après des travaux, le rapport d'implantation de l'ouvrage**, à la préfecture et au Service géologique régional du Bureau de recherches géologiques et minières (BRGM).
- l'exploitant implante le ou les ouvrages souterrains de façon à éviter l'accumulation des eaux de ruissellement à proximité de la ou des têtes de forage.
- l'exploitant garantit l'absence d'infiltration d'eau depuis la surface, notamment par une cimentation de l'espace interannulaire réalisée selon les règles de l'art, et par la construction d'une margelle bétonnée et d'un capot de fermeture ou tout autre dispositif de fermeture équivalent. L'exploitant prend les dispositions nécessaires afin d'éviter de mettre en communication des nappes d'eau distinctes et de prévenir toute introduction dans le sous-sol de pollution de surface, y compris en phase de chantier.
- l'ouvrage est identifié par une plaque mentionnant ses références.
- les ouvrages situés dans le périmètre de protection d'un captage d'eau destinée à l'alimentation humaine, et ceux qui interceptent plusieurs aquifères superposés, font l'objet d'une **inspection périodique au moins tous les dix ans**, afin de vérifier leur étanchéité et l'absence de communication entre les eaux prélevées et les autres formations aquifères interceptées. Cette inspection porte en particulier sur l'état et la corrosion des matériaux tubulaires (cuvrages, tubages...). L'exploitant adresse au Préfet, dans les trois mois suivant l'inspection, le compte rendu de cette inspection.

- Les ouvrages qui ne sont plus exploités sont abandonnés conformément aux dispositions réglementaires en vigueur et dans le respect des règles de l'art, de façon à garantir l'absence de circulation d'eau entre les différentes nappes souterraines et l'absence de transfert de pollution. Dans les **deux mois qui suivent le comblement de l'ouvrage, l'exploitant transmet le rapport des travaux d'abandon**, à la préfecture et au Service géologique régional du Bureau de Recherches géologiques et minières (BRGM).

CHAPITRE 4.2. COLLECTE DES EFFLUENTS AQUEUX

Article 4.2.1. DISPOSITIONS GENERALES

Tous les effluents aqueux sont canalisés. Tout rejet d'effluent liquide directement au milieu naturel est interdit.

A l'exception des cas accidentels où la sécurité des personnes ou des installations serait compromise, il est interdit d'établir des liaisons directes entre les réseaux de collecte des effluents devant subir un traitement ou être détruits et le milieu récepteur.

Les procédés de traitement non susceptibles de conduire à un transfert de pollution sont privilégiés pour l'épuration des effluents.

Article 4.2.2. PLAN DES RESEAUX

Un schéma de tous les réseaux d'alimentation et de collecte et un plan des égouts sont établis par l'exploitant, régulièrement mis à jour, notamment après chaque modification notable, et datés. Ils sont tenus à la disposition de l'Inspection des installations classées ainsi que des services d'incendie et de secours.

Le plan des réseaux d'alimentation et de collecte doit notamment faire apparaître :

- l'origine et la distribution de l'eau d'alimentation,
- les dispositifs de protection de l'alimentation (bac de disconnexion, implantation des disconnecteurs ou tout autre dispositif permettant un isolement des réseaux; ...)
- les secteurs collectés et les réseaux associés
- les ouvrages de toutes sortes (vannes, compteurs...)
- les ouvrages d'épuration interne avec leurs points de contrôle et les points de rejet de toute nature (interne ou au milieu).

Article 4.2.3. ENTRETIEN ET SURVEILLANCE

Les réseaux de collecte des effluents sont conçus et aménagés de manière à être curables, étanches et résister dans le temps aux actions physiques et chimiques des effluents ou produits susceptibles d'y transiter.

L'exploitant s'assure par des contrôles appropriés et préventifs de leur bon état et de leur étanchéité.

Les différentes canalisations accessibles sont repérées conformément aux règles en vigueur.

Les canalisations de transport de substances et préparations dangereuses à l'intérieur de l'établissement sont aériennes.

L'exploitant contrôle visuellement **au moins hebdomadairement** l'état de la plate-forme et, notamment, son caractère étanche. En cas d'anomalie, des travaux de mise en conformité sont réalisés dans les meilleurs délais.

Article 4.2.4. PROTECTION DES RESEAUX INTERNES A L'ETABLISSEMENT

Les effluents aqueux rejetés par les installations ne sont pas susceptibles de dégrader les réseaux d'égouts ou de dégager des produits toxiques ou inflammables dans ces égouts, éventuellement par mélange avec d'autres effluents.

Article 4.2.4.1 Protection contre des risques spécifiques

Les collecteurs véhiculant des eaux polluées par des liquides inflammables ou susceptibles de l'être, sont équipés d'une protection efficace contre le danger de propagation de flammes.

Par les réseaux d'assainissement de l'établissement ne transite aucun effluent issu d'un réseau collectif externe ou d'un autre site industriel.

Article 4.2.4.2 Isolement avec les milieux

Un système doit permettre l'isolement des réseaux d'assainissement et des réseaux d'eaux de ruissellement de l'établissement par rapport à l'extérieur. Ces dispositifs sont maintenus en état de marche, signalés et actionnables en toute circonstance localement et/ou à partir d'un poste de commande. Leur entretien préventif et leur mise en fonctionnement sont définis par consigne.

CHAPITRE 4.3. TYPES D'EFFLUENTS, LEURS OUVRAGES D'EPURATION ET LEURS CARACTERISTIQUES DE REJET AU MILIEU

Article 4.3.1. GENERALITES

Les effluents pollués ne contiennent pas de substances de nature à gêner le bon fonctionnement des ouvrages de traitement.

La dilution des effluents est interdite. En aucun cas elle ne doit constituer un moyen de respecter les valeurs seuils de rejets fixées par le présent arrêté. Il est interdit d'abaisser les concentrations en substances polluantes des rejets par simples dilutions autres que celles résultant du rassemblement des effluents normaux de l'établissement ou celles nécessaires à la bonne marche des installations de traitement.

Les rejets directs ou indirects d'effluents dans la (les) nappe(s) d'eaux souterraines ou vers les milieux de surface non visés par le présent arrêté sont interdits.

Article 4.3.2. GESTION DES OUVRAGES DE TRAITEMENT

La conception et la performance des installations de traitement (ou de pré-traitement) des effluents aqueux permettent de respecter les valeurs limites imposées au rejet par le présent arrêté. Elles sont entretenues, exploitées et surveillées de manière à réduire au minimum les durées d'indisponibilité ou à faire face aux variations des caractéristiques des effluents bruts (débit, température, composition...) y compris à l'occasion du démarrage ou d'arrêt des installations.

Si une indisponibilité ou un dysfonctionnement des installations de traitement est susceptible de conduire à un dépassement des valeurs limites imposées, l'exploitant prend les dispositions nécessaires pour réduire la pollution émise soit en réduisant ou en arrêtant les installations concernées, soit en confinant l'effluent à traiter.

Les dispositions nécessaires doivent être prises pour limiter les odeurs provenant du traitement des effluents ou dans les canaux à ciel ouvert (conditions anaérobies notamment).

La conduite des installations est confiée à un personnel compétent disposant d'une formation initiale et continue.

L'exploitant établit pour chaque installation de traitement ou équipement d'une installation de traitement, un programme de contrôle et de maintenance précisant notamment le type de contrôle, la fréquence de contrôle ou de remplacement de la pièce, la qualité requise pour effectuer ces opérations.

Les consignes d'exploitation de l'ensemble des installations comportent explicitement les contrôles à effectuer, en marche normale et à la suite d'un arrêt pour travaux de modification ou d'entretien, de façon à permettre en toute circonstance le respect des dispositions du présent arrêté.

Les principaux paramètres permettant de s'assurer de la bonne marche des installations de traitement des eaux polluées sont mesurés périodiquement et portés sur un registre tenu à la disposition de l'Inspection des installations classées..

L'exploitant détermine et met en place les mesures permettant de détecter le plus rapidement possible les dysfonctionnements de ces installations ou équipements et de réduire le plus rapidement leurs effets sur l'environnement. Il élabore des fiches réflexes qu'il communique aux personnes concernées afin de réagir dans les meilleurs délais.

Un registre spécial est tenu sur lequel sont notés les incidents de fonctionnement des dispositifs de collecte, de traitement, de recyclage ou de rejet des eaux, les dispositions prises pour y remédier et les résultats des mesures et contrôles de la qualité des rejets auxquels il a été procédé. Ce registre est tenu à la disposition de l'Inspection des installations classées.

L'exploitant assure la traçabilité des événements (mise en service, opérations de contrôle, défaillance, réparation, etc.) et calcule périodiquement le taux d'indisponibilité de chaque installation de traitement ou équipement d'une installation de traitement.

Article 4.3.3. POINTS DE REJET

Article 4.3.3.1 Aménagement des points de rejet

Les dispositifs de rejet des effluents liquides sont aménagés de manière à réduire autant que possible la perturbation apportée au milieu récepteur, aux abords du point de rejet, en fonction de l'utilisation de l'eau à proximité immédiate et à l'aval de celui-ci.

Ils doivent, en outre, permettre une bonne diffusion des effluents dans le milieu récepteur.

Article 4.3.4. CONDITIONS DE REJET DANS LE MILIEU RECEPTEUR

Article 4.3.4.1 Caractéristiques générales des rejets

Les effluents rejetés doivent être exempts :

- de matières flottantes,
- de produits susceptibles de dégager, en égout ou dans le milieu naturel, directement ou indirectement, des gaz ou vapeurs toxiques, inflammables ou odorantes,
- de tout produit susceptible de nuire à la conservation des ouvrages, ainsi que des matières déposables ou précipitables qui, directement ou indirectement, sont susceptibles d'entraver le bon fonctionnement des ouvrages.

Les effluents doivent également respecter les caractéristiques suivantes :

- Température inférieure à 30°C.
- pH : compris entre 5,5 et 8,5 (ou 9,5 s'il y a neutralisation alcaline)
- Couleur : modification de la coloration du milieu récepteur mesurée en un point représentatif de la zone de mélange inférieure à 100 mg de Pt par litre (conformément à la norme NF EN ISO 7887).

Article 4.3.4.2 Rejet des eaux domestiques

Ces eaux sont rejetées au réseau communal, conformément à la réglementation en vigueur.

Article 4.3.4.3 Rejet des eaux résiduaires

Les eaux de lavage du matériel de fabrication, les eaux du laboratoire, la salle d'application et les eaux pluviales de la zone déchets sont reliées à la station d'épuration interne. Cette dernière est constituée : d'une filtration, d'une décantation, coagulation, floculation. Les boues extraites, après filtre presse, sont éliminées comme déchets. Les eaux, une fois recyclées, sont réinjectées dans le process.

Article 4.3.4.4 Rejet des eaux pluviales

Le superficie maximale des surfaces imperméabilisées de l'établissement est de 25 640 m².

Les eaux pluviales de toitures des bâtiments existants situés au sud est (ateliers de fabrication + stockages de matières premières) se rejettent directement dans le réseau communal (réseau busé au droit des bâtiments).

Une vanne barrage est installée au niveau du point de rejet de la zone de circulation à l'arrière du bâtiment de production.

La cour extérieure, à l'arrière du bâtiment de fabrication, est munie d'avaloirs, après rejet au milieu naturel.

Une vanne barrage est mise en place pour confiner une éventuelle pollution. Elle est maintenue fermée pendant les heures de fonctionnement du site ; les week ends et soirées elle est ouverte pour éviter l'accumulation des eaux de pluies.

Concernant la zone logistique située au nord ouest du site, les eaux pluviales sont canalisées vers un bassin d'étalement d'un volume minimum de 455 m³, conçu, aménagé et exploité de façon à permettre un débit de rejet maximum de 3 L/s/ha et transitent par un séparateur d'hydrocarbures.

L'exploitant est tenu de respecter les valeurs limites en concentration ci-dessous définies :

Valeurs moyennes journalières

SUBSTANCES	CONCENTRATIONS (en mg/l)	MÉTHODES DE RÉFÉRENCE
MEST	100	NF EN 872
DCO	300	NFT 90101
DBO5	100	NFT 90103
Hydrocarbures totaux	10	NFT 90114

TITRE 5 - DECHETS

CHAPITRE 5.1. PRINCIPES DE GESTION

Article 5.1.1. LIMITATION DE LA PRODUCTION DE DECHETS

L'exploitant prend toutes les dispositions nécessaires dans la conception, l'aménagement, et l'exploitation de ses installations pour assurer une bonne gestion des déchets de son entreprise et en limiter la production, en quantité comme en nocivité.

Article 5.1.2. SEPARATION DES DECHETS

L'exploitant effectue à l'intérieur de son établissement la séparation des déchets (dangereux ou non) de façon à faciliter leur traitement ou leur élimination dans les filières adaptées conformément à la réglementation.

Tout mélange de déchets dangereux et non dangereux est interdit.

Article 5.1.3. ENTREPOSAGE INTERNES DES DECHETS

Les déchets et résidus produits, entreposés dans l'établissement, avant leur traitement ou leur élimination, doivent être dans des conditions ne présentant pas de risques de pollution (prévention d'un lessivage par des eaux météoriques, d'une pollution des eaux superficielles et souterraines, des envols et des odeurs) pour les populations avoisinantes et l'environnement.

Les stockages temporaires, avant recyclage ou élimination des déchets spéciaux, sont réalisés sur des cuvettes de rétention étanches et protégés des eaux météoriques.

Article 5.1.4. ELIMINATION DES DECHETS

Les déchets qui ne peuvent pas être valorisés sont éliminés dans des installations réglementées conformément au code de l'environnement. L'exploitant est en mesure d'en justifier l'élimination sur demande de l'Inspection des installations classées.

L'exploitant met en place un registre caractérisant et quantifiant tous les déchets dangereux générés par ses activités et en recensant les expéditions et les filières d'élimination, conformément à l'article R.541-43 du Code de l'environnement et dans la forme prévue par l'arrêté ministériel du 7 juillet 2005. Ce registre est conservé pendant au moins cinq ans, et est tenu à la disposition de l'Inspection des installations classées.

Toute élimination de déchets dans l'enceinte de l'établissement (brûlage à l'air libre, mise en dépôt à titre définitif) est interdite.

Article 5.1.5. TRANSPORT

Chaque lot de déchets dangereux expédié vers l'extérieur doit être accompagné du bordereau de suivi établi en application de l'arrêté ministériel du 29 juillet 2005 relatif au bordereau de suivi des déchets dangereux mentionné à l'article R.541-45 du code de l'environnement.

Les opérations de transport de déchets doivent respecter les dispositions des articles R 541-50 à R 541-64 et R 541-79 du code de l'environnement relatif au transport par route au négoce et au courtage de déchets. La liste mise à jour des transporteurs utilisés par l'exploitant, est tenue à la disposition de l'Inspection des installations classées.

L'importation ou l'exportation de déchets ne peut être réalisée qu'après accord des autorités compétentes en application du règlement (CE) n° 1013/2006 du Parlement européen et du Conseil du 14 juin 2006 concernant les transferts de déchets.

CHAPITRE 5.2. DECHETS PRODUITS PAR L'ETABLISSEMENT

Article 5.2.1. PRINCIPAUX DECHETS

Les principaux déchets générés par le fonctionnement normal des installations sont :

Nature	Origine	Code	Filière d'élimination
Palettes	Réception matières	15.01.03	Valorisation
Cartons	Réception matières premières	15.01.01	Recyclage
Emballages plastiques	Production logistique conditionnement	15.01.02	Recyclage Valorisation
Métal	Production	15.01.06	Recyclage
Déchets dangereux			
Batteries au plomb	Engins de manutention	16.06.01*	Recyclage
Boues aqueuses peintures	Production	08.01.12	Valorisation énergétique
Boues peintures mixtes	Production	08.01.11*	Valorisation énergétique
Gâteaux de peintures	Production	08.01.12	Valorisation énergétique
Consommables informatiques usagés	Bureaux	08.03.18	Recyclage
Ecrans DEEE	Bureaux	20.01.35*	Recyclage

Article 5.2.2. DECHETS TRAITES OU ELIMINES A L'INTERIEUR DE L'ETABLISSEMENT

Toute élimination de déchets dans l'enceinte de l'établissement (incinération, mise en dépôt à titre définitif) est interdite.

TITRE 6 - PREVENTION DES NUISANCES SONORES ET DES VIBRATIONS

CHAPITRE 6.1. DISPOSITIONS GENERALES

Article 6.1.1. AMENAGEMENTS

L'installation est construite, équipée et exploitée de façon que son fonctionnement ne puisse être à l'origine de bruits transmis par voie aérienne ou solidienne, de vibrations mécaniques susceptibles de compromettre la santé ou la sécurité du voisinage ou de constituer une nuisance pour celle-ci.

Les prescriptions de l'arrêté du 23 janvier 1997 relatif à la limitation des bruits émis dans l'environnement par les installations relevant du livre V – titre I du Code de l'Environnement, ainsi que les règles techniques annexées à la circulaire du 23 juillet 1986 relative aux vibrations mécaniques émises dans l'environnement par les installations classées sont applicables.

Article 6.1.2. VEHICULES ET ENGIN

Les véhicules de transport, les matériels de manutention et les engins de chantier utilisés à l'intérieur de l'établissement, et susceptibles de constituer une gêne pour le voisinage, sont conformes à la réglementation en vigueur (les engins de chantier doivent répondre aux dispositions du décret n° 95-79 du 23 janvier 1995 et des textes pris pour son application).

Article 6.1.3. APPAREILS DE COMMUNICATION

L'usage de tout appareil de communication par voie acoustique (sirènes, avertisseurs, haut-parleurs ...) gênant pour le voisinage est interdit sauf si leur emploi est exceptionnel et réservé à la prévention ou au signalement d'incidents graves ou d'accidents.

CHAPITRE 6.2. NIVEAUX ACOUSTIQUES

Article 6.2.1. VALEURS LIMITES D'EMERGENCE

Niveau de bruit ambiant existant dans les zones à émergence réglementée (incluant le bruit de l'établissement)	Emergence admissible pour la période allant de 7h à 22h, sauf dimanches et jours fériés	Emergence admissible pour la période allant de 22h à 7h, ainsi que les dimanches et jours fériés
Supérieur à 35 dB(A) et inférieur ou égal à 45 dB(A)	6dB(A)	4dB(A)
Supérieur à 45 dB(A)	5 dB(A)	3 dB(A)

Article 6.2.2. NIVEAUX LIMITES DE BRUIT

Les niveaux limites de bruit ne doivent pas dépasser, en limite de propriété, les valeurs suivantes :

Période	de 7h à 22h, (sauf dimanches et jours fériés)	de 22h à 7h, (ainsi que dimanches et jours fériés)
Volume sonore maximal	60 dB(A)	55 dB(A)

CHAPITRE 6.3. VIBRATIONS

En cas d'émissions de vibrations mécaniques gênantes pour le voisinage ainsi que pour la sécurité des biens ou des personnes, les points de contrôle, les valeurs des niveaux limites admissibles ainsi que la mesure des niveaux vibratoires émis seront déterminés suivant les spécifications des règles techniques annexées à la circulaire ministérielle n° 23 du 23 juillet 1986 relative aux vibrations mécaniques émises dans l'environnement par les installations classées.

TITRE 7 - PREVENTION DES RISQUES TECHNOLOGIQUES

CHAPITRE 7.1. CARACTERISATION DES RISQUES

Article 7.1.1. INVENTAIRE DES SUBSTANCES OU PREPARATIONS DANGEREUSES PRESENTES DANS L'ETABLISSEMENT

L'inventaire et l'état des stocks des substances ou préparations dangereuses susceptibles d'être présentes dans l'établissement (nature, état physique, quantité, emplacement) en tenant compte des phrases de risques codifiées par la réglementation en vigueur est constamment tenu à jour.

Article 7.1.2. ZONAGE INTERNES A L'ETABLISSEMENT

L'exploitant identifie les zones de l'établissement susceptibles d'être à l'origine d'incendie, d'émanations toxiques ou d'explosion de par la présence de substances ou préparations dangereuses stockées ou utilisées ou d'atmosphères nocives ou explosibles pouvant survenir soit de façon permanente ou semi-permanente.

Ces zones sont matérialisées par des moyens appropriés et reportées sur un plan tenu à jour et mis à disposition de l'Inspection.

La nature exacte du risque et les consignes à observer sont indiquées à l'entrée de ces zones et, en tant que de besoin, rappelées à l'intérieur de celles-ci. Ces consignes sont incluses dans les plans de secours s'ils existent.

Article 7.1.3. ORGANISATION DE LA PREVENTION DES RISQUES

L'exploitant définit et met en œuvre, à partir notamment de l'étude d'impact et l'étude des dangers, une organisation permettant de garantir la prévention des risques présentés par ses installations.

Cette organisation est déclinée tant sur le plan des moyens humains (habilitation, formations, ...) que matériels (contrôles et essais périodiques, maintenance préventive et curative, procédure en cas d'indisponibilité, ...). Elle doit pouvoir être présentée à l'Inspection des installations classées.

CHAPITRE 7.2. INFRASTRUCTURES ET INSTALLATIONS

Article 7.2.1. ACCES ET CIRCULATION DANS L'ETABLISSEMENT

L'exploitant fixe les règles de circulation applicables à l'intérieur de l'établissement. Les règles sont portées à la connaissance des intéressés par une signalisation adaptée et une information appropriée.

Les voies de circulation et d'accès sont notamment délimitées, maintenues en constant état de propreté et dégagées de tout objet susceptible de gêner le passage. Ces voies sont aménagées pour que les engins des services d'incendie et de secours puissent évoluer sans difficulté.

Les véhicules dont la présence est liée à l'exploitation de l'établissement stationnent sans occasionner de gêne pour l'accessibilité des engins des services de secours à ces voies, même en dehors des heures d'exploitation et d'ouverture des installations.

Article 7.2.1.1 Contrôle des accès

L'établissement est efficacement clôturé sur la totalité de sa périphérie (ou équivalent).

Aucune personne étrangère à l'établissement ne doit avoir libre accès aux installations.

Article 7.2.1.2 Caractéristiques des voies pour les services de secours et des réserves d'eau en cas d'incendie

Les voies susceptibles d'être utilisées par les engins des services de secours répondent aux dispositions fixées en annexe.

Les réserves d'eaux en cas d'incendie répondent aux dispositions fixées en annexe.

Article 7.2.2. INSTALLATIONS ELECTRIQUES – MISE A LA TERRE

Les installations électriques sont conçues, réalisées et entretenues conformément aux normes en vigueur.

La mise à la terre est effectuée suivant les règles de l'art et distincte de celle des installations de protection contre la foudre.

Une vérification de l'ensemble de l'installation électrique est effectuée **au minimum une fois par an** par un organisme compétent qui mentionne très explicitement les défauts relevés dans son rapport. L'exploitant conserve une trace écrite des éventuelles mesures correctives prises.

Article 7.2.3. ZONES SUSCEPTIBLES D'ETRE A L'ORIGINE D'UNE EXPLOSION

Article 7.2.3.1 Définition du zonage

L'exploitant délimite, sous sa responsabilité, les zones dangereuses en fonction de la fréquence et de la durée d'une atmosphère explosive :

- Zone où une atmosphère explosive est présente en permanence, pendant de longues périodes ou fréquemment,
- Zone où une atmosphère explosive est susceptible de se présenter occasionnellement en fonctionnement normal,
- Zone où une atmosphère explosive n'est pas susceptible de se présenter en fonctionnement normal ou, si elle se présente néanmoins, elle n'est que de courte durée.

Ces zones figurent sur un plan tenu à disposition de l'inspection des installations classées. Ce plan est porté à la connaissance de l'organisme chargé de la vérification des installations électriques.

Article 7.2.3.2 Mesures de prévention dans les zones identifiées

Afin d'assurer la prévention des explosions et la protection contre celles-ci, l'exploitant prend les mesures techniques et organisationnelles appropriées au type d'exploitation sur la base des principes de prévention suivants et dans l'ordre de priorité suivant :

- empêcher la formation d'atmosphères explosives,
- si la nature de l'activité ne permet pas d'empêcher la formation d'atmosphères explosives, éviter l'inflammation d'atmosphères explosives,
- atténuer les effets d'une explosion.

L'exploitant appliquera ces principes en procédant à l'évaluation des risques spécifiques créés ou susceptibles d'être créés par des atmosphères explosives, qui tient compte au moins :

- de la probabilité que des atmosphères explosives puissent se présenter et persister,
- de la probabilité que des sources d'inflammation, y compris des décharges électrostatiques, puissent se présenter et devenir actives et effectives,
- des installations, des substances utilisées, des procédés et de leurs interactions éventuelles,
- de l'étendue des conséquences prévisibles d'une explosion

Article 7.2.3.3 Adéquation du matériel

Dans les zones ainsi définies où les atmosphères explosives peuvent apparaître de façon permanente, occasionnelle ou exceptionnelle, les installations électriques doivent être entièrement constituées de matériels utilisables dans les atmosphères explosives et répondre aux dispositions des textes portant règlement de leur construction.

Dans ces zones, les installations électriques doivent être réduites à ce qui est strictement nécessaire aux besoins de l'exploitation, tout autre appareil, machine ou matériel étant placé en dehors d'elles.

Les canalisations situées dans ces zones ne devront pas être une cause possible d'inflammation des atmosphères explosives éventuelles; elles seront convenablement protégées contre les chocs, contre la propagation des flammes et contre l'action des produits qui sont utilisés ou fabriqués dans les zones en cause.

En outre, les canalisations dont la détérioration peut avoir des conséquences sur la sécurité générale de l'établissement, feront l'objet d'une protection particulière, définie par l'exploitant, contre les risques provenant de ces zones.

Article 7.2.3.4 Vérifications

L'exploitant est en mesure de justifier le type de matériel électrique utilisé dans chacune des zones définies sous sa responsabilité conformément aux textes portant règlement de la construction du matériel électrique utilisable en atmosphère explosive.

A cet égard, l'exploitant dispose d'un recensement de toutes les installations électriques situées dans les zones où des atmosphères explosives sont susceptibles d'apparaître et il vérifie la conformité des installations avec les dispositions

réglementaires en vigueur applicables à la zone. Sans préjudice des dispositions du Code du travail, **cette vérification est renouvelée tous les 3 ans.**

Dans tous les cas les matériels et les canalisations électriques doivent être maintenus en bon état et doivent être contrôlés, après leur installation ou leur modification par une personne compétente.

Article 7.2.4. PROTECTION CONTRE LA Foudre

Les installations sur lesquelles une agression par la foudre peut être à l'origine d'événements susceptibles de porter gravement atteinte, directement ou indirectement à la sécurité des installations, à la sécurité des personnes ou à la qualité de l'environnement, sont protégées contre la foudre en application de l'arrêté ministériel en vigueur.

Article 7.2.4.1 Conformité à l'analyse du risque foudre

Les installations sont construites et exploitées conformément aux conclusions de l'analyse du risque foudre et de l'étude technique qui en découle, établies conformément à l'arrêté ministériel du 4 octobre 2010 et jointes au dossier de demande d'autorisation d'exploiter.

Les notices de vérification et de maintenance visées par la réglementation sont rédigées et complétées, si besoin, après la réalisation des dispositifs de protection.

Un carnet de bord est tenu par l'exploitant.

Les systèmes de protection contre la foudre prévus dans l'étude technique sont conformes aux normes françaises ou à toute norme équivalente en vigueur dans un Etat membre de l'Union européenne.

Article 7.2.4.2 Vérification des installations

L'installation des protections fait l'objet d'une vérification complète par un organisme compétent, distinct de l'installateur, au plus tard **six mois après leur installation.**

Une vérification visuelle est réalisée **annuellement** par un organisme compétent.

L'état des dispositifs de protection contre la foudre des installations fait l'objet d'une vérification complète **tous les deux ans** par un organisme compétent.

Toutes ces vérifications sont décrites dans une notice de vérification et maintenance et sont réalisées conformément à la norme NF EN 62305-3.

Les agressions de la foudre sur le site sont enregistrées. En cas de coup de foudre enregistré, une vérification visuelle des dispositifs de protection concernés est réalisée, dans un délai maximum d'un mois, par un organisme compétent.

Si l'une de ces vérifications fait apparaître la nécessité d'une remise en état, celle-ci est réalisée dans un délai maximum d'un mois.

Article 7.2.4.3 Mise à disposition des documents relatifs à la protection contre la foudre

L'exploitant tient en permanence à disposition de l'Inspection des installations classées l'analyse du risque foudre, l'étude technique, la notice de vérification et de maintenance, le carnet de bord et les rapports de vérifications.

Article 7.2.4.4 Mise à jour de l'analyse du risque foudre

L'analyse du risque foudre et les documents qui en découlent sont mise à jour conformément à la réglementation en vigueur lors de toute modification des installations ayant un impact sur les hypothèses de l'analyse, et lors de chaque modification des installation nécessitant le dépôt d'une nouvelle demande d'autorisation ou la révision de l'étude des dangers.

Article 7.2.5. RISQUE SISMIQUE

Les installations respectent les dispositions prévues pour les bâtiments, équipements et installations de la catégorie dite " à risque normal " par les arrêtés pris en application de l'article R. 563-5 du code de l'environnement dans les délais et modalités prévus par lesdits arrêtés.

CHAPITRE 7.3. OPERATIONS POUVANT PRESENTER DES DANGERS

Article 7.3.1. CONSIGNES D'EXPLOITATION DESTINEES A PREVENIR LES ACCIDENTS

Les opérations comportant des manipulations susceptibles de créer des risques, en raison de leur nature ou de leur proximité avec des installations dangereuses, et la conduite des installations, dont le dysfonctionnement aurait par leur développement des conséquences dommageables pour le voisinage et l'environnement (phases de démarrage et d'arrêt, fonctionnement normal, entretien...) font l'objet de procédures et instructions d'exploitation écrites et contrôlées.

Sont notamment définis pour les équipements dont le bon fonctionnement est nécessaire à la sécurité du site : la fréquence de vérification des dispositifs de sécurité, le détail et les modalités des vérifications à effectuer en marche normale, dans les périodes transitoires, lors d'opérations exceptionnelles, à la suite d'un arrêt, après des travaux de modifications ou d'entretien de façon à vérifier que l'installation reste conforme aux dispositions du présent arrêté et que le procédé est maintenu dans les limites de sûreté définies par l'exploitant ou dans les modes opératoires.

Article 7.3.2. INTERDICTION DE FEUX

Il est interdit d'apporter du feu ou une source d'ignition sous une forme quelconque dans les zones de dangers présentant des risques d'incendie ou d'explosion sauf pour les interventions ayant fait l'objet d'un permis d'intervention spécifique.

Article 7.3.3. FORMATION DU PERSONNEL

Outre l'aptitude au poste occupé, les différents opérateurs et intervenants sur le site, y compris le personnel intérimaire, reçoivent une formation sur les risques inhérents des installations, la conduite à tenir en cas d'incident ou accident et, sur la mise en œuvre des moyens d'intervention.

Article 7.3.4. TRAVAUX D'ENTRETIEN ET DE MAINTENANCE

Tous les travaux d'extension, modification ou maintenance dans les installations ou à proximité des zones à risque inflammable, explosible ou toxique sont réalisés sur la base d'un dossier préétabli définissant notamment leur nature, les risques présentés, les conditions de leur intégration au sein des installations ou unités en exploitation et les dispositions de conduite et de surveillance à adopter.

Les travaux font l'objet d'un permis délivré par une personne dûment habilitée et nommément désignée.

Article 7.3.5. « PERMIS D'INTERVENTION » ET « PERMIS DE FEU »

Les travaux conduisant à une augmentation des risques (emploi d'une flamme ou d'une source chaude par exemple) ne peuvent être effectués – même par un employé de l'exploitant – qu'après délivrance d'un « permis d'intervention » et éventuellement d'un « permis de feu » et en respectant une consigne particulière

Le « permis d'intervention » et éventuellement le « permis de feu » et la consigne particulière doivent être établis et visés par l'exploitant ou une personne qu'il aura nommément désignée après analyse des risques. Lorsque les travaux sont effectués par une entreprise extérieure, le « permis d'intervention » et éventuellement le « permis de feu » et la consigne particulière doivent être signés par l'exploitant et l'entreprise extérieure ou les personnes qu'ils auront nommément désignées.

Après la fin des travaux et avant la reprise de l'activité, une vérification des installations doit être effectuée par l'exploitant ou son représentant ou le représentant de l'éventuelle entreprise extérieure.

CHAPITRE 7.4. PREVENTION DES POLLUTIONS ACCIDENTELLES

Article 7.4.1. ORGANISATION DE L'ETABLISSEMENT

Une consigne écrite doit préciser les vérifications à effectuer, en particulier pour s'assurer périodiquement de l'étanchéité des dispositifs de rétention, préalablement à toute remise en service après arrêt d'exploitation, et plus généralement aussi souvent que le justifieront les conditions d'exploitation.

Article 7.4.2. ÉTIQUETAGE DES SUBSTANCES ET PREPARATIONS DANGEREUSES

Les fûts, réservoirs et autres emballages, les récipients fixes de stockage de produits dangereux d'un volume supérieur à 800 l portent de manière très lisible la dénomination exacte de leur contenu, le numéro et le symbole de danger défini dans la réglementation relative à l'étiquetage des substances et préparations chimiques dangereuses.

A proximité des aires permanentes de stockage de produits dangereux en récipients mobiles, les symboles de danger ou les codes correspondant aux produits doivent être indiqués de façon très lisible.

Article 7.4.3. RETENTIONS

Tout stockage fixe ou temporaire d'un liquide susceptible de créer une pollution des eaux ou des sols est associé à une capacité de rétention dont le volume est au moins égal à la plus grande des deux valeurs suivantes :

- 100 % de la capacité du plus grand réservoir,
- 50 % de la capacité des réservoirs associés.

Cette disposition n'est pas applicable aux bassins de traitement des eaux résiduaires.

Pour les stockages de récipients de capacité unitaire inférieure ou égale à 250 ℓ, la capacité de rétention est au moins égale à :

- dans le cas de liquides inflammables, à l'exception des lubrifiants, 50 % de la capacité totale des fûts,
- dans les autres cas, 20 % de la capacité totale des fûts,
- dans tous les cas, 800 ℓ minimum ou égale à la capacité totale lorsque celle-ci est inférieure à 800 ℓ.

La capacité de rétention est étanche aux produits qu'elle pourrait contenir, résiste à l'action physique et chimique des fluides et peut être contrôlée à tout moment. Il en est de même pour son éventuel dispositif d'obturation qui est maintenu fermé en permanence.

Les stockages temporaires des déchets considérés comme des substances ou préparations dangereuses sont réalisés conformément à l'Article 5.1.3 du présent arrêté.

Article 7.4.4. REGLES DE GESTION DES STOCKAGES EN RETENTION

Les réservoirs ou récipients contenant des produits incompatibles ne sont pas associés à une même rétention.

Le stockage des liquides inflammables, ainsi que des autres produits, toxiques, corrosifs ou dangereux pour l'environnement, n'est autorisé sous le niveau du sol que dans des réservoirs installés en fosse maçonnée ou assimilés, et pour les liquides inflammables dans le respect des dispositions du présent arrêté.

L'exploitant veille à ce que les volumes potentiels de rétention restent disponibles en permanence. A cet effet, l'évacuation des eaux pluviales respecte les dispositions du présent arrêté.

Article 7.4.5. STOCKAGE SUR LES LIEUX D'EMPLOI

Les produits considérés comme des substances ou des préparations dangereuses sont limités en quantité stockée et utilisée dans les ateliers au minimum technique permettant leur fonctionnement normal.

Article 7.4.6. TRANSPORTS - CHARGEMENTS - DECHARGEMENTS

Les aires de chargement et de déchargement de véhicules citernes sont étanches et reliées à des rétentions dimensionnées selon les règles de l'art. Des zones adéquates sont aménagées pour le stationnement en sécurité des véhicules de transport de matières dangereuses, en attente de chargement ou de déchargement.

Le stockage et la manipulation de produits dangereux ou polluants, solides ou liquides (ou liquéfiés) sont effectués sur des aires étanches et aménagées pour la récupération des fuites éventuelles.

Article 7.4.7. ELIMINATION DES SUBSTANCES OU PREPARATIONS DANGEREUSES

L'élimination des substances ou préparations dangereuses récupérées en cas d'accident suit prioritairement la filière déchets la plus appropriée.

CHAPITRE 7.5. MOYENS D'INTERVENTION EN CAS D'ACCIDENT ET ORGANISATION DES SECOURS

Article 7.5.1. DEFINITION GENERALE DES MOYENS

L'exploitant met en œuvre des moyens d'intervention conformes à l'étude de dangers susvisée et aux recommandations du Service Départemental d'Incendie et de Secours exprimés dans son avis portant sur la demande d'autorisation d'exploiter visée par le présent arrêté.

Article 7.5.2. ENTRETIEN DES MOYENS D'INTERVENTION

Ces équipements sont maintenus en bon état, repérés et facilement accessibles.

L'exploitant fixe les conditions de maintenance et les conditions d'essais périodiques de ces matériels.

Les dates, les modalités de ces contrôles et les observations sont inscrites sur un registre tenu à la disposition des services de la protection civile, d'incendie et de secours et de l'Inspection des installations classées.

Article 7.5.3. RESSOURCES EN EAU D'EXTINCTION

L'exploitant dispose a minima :

- d'une réserve d'eau de **500 m³**, disponibles en permanence et dotées chacune d'une aire d'aspiration.
- d'un poteau d'incendie privé pouvant débiter **60 m³ d'eau par heure** sous une pression de un bar pendant deux heures et conformes aux normes FN S 61 211 ou NF S 61 213 et NF S 62 200,
- de deux poteaux d'incendie publics délivrant en simultané **120 m³ d'eau par heure** pendant deux heures sous une pression dynamique de 1 bar,
- d'extincteurs mobiles et de détecteurs d'incendie implantés conformément au dossier de demande d'autorisation d'exploiter et aux règles en vigueur.

Le réseau est maillé et comporte des vannes de barrage en nombre suffisant pour que toute section affectée par une rupture, lors d'un sinistre par exemple, soit isolée.

Les réserves d'eau doivent faire l'objet d'un essai de mise en aspiration par un engin pompe du SDIS, avant le début de l'exploitation autorisée. A cette fin, l'exploitant prendra contact avec le centre d'incendie et de secours de Cestas.

Article 7.5.4. ENTRETIEN DES MOYENS D'INTERVENTION

Article 7.5.4.1 Principes généraux

Les équipements d'intervention sont maintenus en bon état, repérés et facilement accessibles.

L'exploitant doit fixer les conditions de maintenance et les conditions d'essais périodiques de ces matériels.

Les dates, les modalités de ces contrôles et les observations constatées doivent être inscrites sur un registre tenu à la disposition des services de la protection civile, d'incendie et de secours et de l'inspection des installations classées.

Article 7.5.4.2 Contrôle initial et entretien des hydrants

L'attestation de conformité en terme de débit minimal exigé du réseau de **poteaux d'incendie privés** doit être retournée, dûment remplie par l'installateur, au moins quinze jours avant le début de l'exploitation de l'installation, au SDIS – Groupement Opération – Prévision – PRAP – Bureau défense incendie – 22, boulevard Pierre 1er – 33081 BORDEAUX Cedex.

L'attestation de conformité en terme de débit minimal exigé du réseau de **poteaux d'incendie publics** doit être retournée, dûment remplie par le gestionnaire du réseau, au moins quinze jours avant le début de l'exploitation de l'installation, au SDIS (même adresse).

Une attestation de contrôle des hydrants (débit, pression) doit être adressée annuellement au SDIS (même adresse).

L'exploitant informe dans les meilleurs délais les services de secours et l'Inspection des installations classées d'une éventuelle indisponibilité (panne, maintenance, ...) des poteaux d'incendie dont il aurait connaissance.

Article 7.5.5. CONSIGNES DE SECURITE

Sans préjudice des dispositions du code du travail, les modalités d'application des dispositions du présent arrêté sont établies, intégrées dans des procédures générales spécifiques et/ou dans les procédures et instructions de travail, tenues à jour et affichées dans les lieux fréquentés par le personnel.

Ces consignes indiquent notamment :

- l'interdiction d'apporter du feu sous une forme quelconque dans les parties de l'installation qui, en raison des caractéristiques qualitatives et quantitatives des matières mises en œuvre, stockées, utilisées ou produites, sont susceptibles d'être à l'origine d'un sinistre pouvant avoir des conséquences directes ou indirectes sur l'environnement, la sécurité publique ou le maintien en sécurité de l'installation,
- les procédures d'arrêt d'urgence et de mise en sécurité de l'installation (électricité, réseaux de fluides),
- les mesures à prendre en cas de fuite sur un récipient ou une canalisation contenant des substances dangereuses et notamment les conditions d'évacuation des déchets et eaux souillées en cas d'épandage accidentel,

- les moyens d'extinction à utiliser en cas d'incendie,
- la procédure d'alerte avec les numéros de téléphone du responsable d'intervention de l'établissement, des services d'incendie et de secours,
- la procédure permettant, en cas de lutte contre un incendie, d'isoler le site afin de prévenir tout transfert de pollution vers le milieu récepteur.

Article 7.5.6. PERSONNEL D'INTERVENTION

L'établissement dispose d'une équipe d'intervention spécialement formée à la lutte contre les risques identifiés sur le site et au maniement des moyens d'intervention. Des exercices de mise en œuvre de ces moyens par le personnel amené à intervenir sont réalisés au moins une fois par an.

Sans préjudice des dispositions du code du travail, des matériels de protection individuelle, adaptés aux risques présentés par l'installation et permettant l'intervention en cas de sinistre, doivent être conservés à proximité de l'installation. Ces matériels doivent être entretenus et en bon état. Le personnel est formé à l'emploi de ces matériels.

Article 7.5.7. CONFINEMENT DES EAUX POLLUEES LORS D'UN ACCIDENT

Le confinement des eaux d'extinction d'incendie est assuré par les moyens suivants :

- pour la zone logistique (bâtiments B / C / H / I et J) :
 - ◆ l'aire de quai (d'un volume de 375 m³), avec arrêté de la pompe de relevage,
 - ◆ le bâtiment lui-même (290 m³)
 - ◆ la mise en place de système d'obturation au droit des exutoires d'eaux pluviales (10 m³).
- pour la zone de fabrication, le bâtiment lui-même (190 m³)

Le dispositif d'obturation est maintenu en état de marche, signalé et actionnable en toute circonstance localement et à partir d'un poste de commande. Une consigne définit son entretien et sa mise en fonctionnement.

La vidange suivra les principes imposés par l'article 4.3.4.4. traitant des eaux pluviales susceptibles d'être polluées.

TITRE 8 - CONDITIONS PARTICULIERES APPLICABLES A CERTAINES INSTALLATIONS

CHAPITRE 8.1. PRESCRIPTIONS APPLICABLES A L'ENTREPOT DE STOCKAGE DE MATIERES COMBUSTIBLES

Ces dispositions s'appliquent à l'ensemble des bâtiments de stockage de produits finis, à savoir aux cellules B, C, H, I et J.

Article 8.1.1. GENERALITES

Article 8.1.1.1 Définitions

On entend par :

Entrepôt couvert : installation, composée d'un ou plusieurs bâtiments pourvus a minima d'une toiture, visée par la rubrique.n° 1510.

Entrepôt frigorifique : entrepôt dans lequel les conditions de température sont réglées et maintenues en fonction des produits, qu'ils soient réfrigérés (entrepôts à température positive) ou congelés ou surgelés (entrepôts à température négative).

Cellule : partie d'un entrepôt compartimenté, objet des dispositions des articles 35.1 et 35.2.

Hauteur : la hauteur d'un bâtiment d'entrepôt est la hauteur au faîtage, c'est-à-dire la hauteur au point le plus haut de la toiture du bâtiment (hors murs séparatifs dépassant en toiture).

Bandes de protection : bandes disposées sur les revêtements d'étanchéité le long des murs séparatifs entre cellules, destinées à prévenir la propagation d'un sinistre d'une cellule à l'autre par la toiture.

Réaction et résistance au feu des éléments de construction, classe et indice T30/I, gouttes enflammées : ces définitions sont celles figurant dans les arrêtés du 10 septembre 1970 relatif à la classification des couvertures en matériaux combustibles par rapport au danger d'incendie résultant d'un feu extérieur, du 30 juin 1983 modifié et du 3 août 1999 pris en application du code de la construction et de l'habitation.

Matières dangereuses : substances ou préparations figurant dans l'arrêté du 20 avril 1994 modifié (tels que toxiques, inflammables, explosibles, réagissant dangereusement avec l'eau, oxydantes ou comburantes).

Article 8.1.1.2 Etat des matières stockées

L'exploitant tient à jour un état des matières stockées. Cet état indique leur localisation, la nature des dangers ainsi que leur quantité.

L'exploitant dispose, sur le site et avant réception des matières, des fiches de données de sécurité pour les matières dangereuses, prévues dans le code du travail.

Ces documents sont tenus en permanence, de manière facilement accessible, à la disposition des services d'incendie et de secours et de l'inspection des installations classées.

Article 8.1.2. IMPLANTATION – ACCESSIBILITE

Article 8.1.2.1 Eloignement des tiers

La délivrance de l'autorisation d'exploiter est subordonnée à l'éloignement des parois extérieures de l'entrepôt par rapport :

- aux constructions à usage d'habitation, aux immeubles habités ou occupés par des tiers et aux zones destinées à l'habitation, à l'exclusion des installations connexes à l'entrepôt, et aux voies de circulation autres que celles nécessaires à la desserte ou à l'exploitation de l'entrepôt, d'une distance Z1 correspondant aux effets létaux en cas d'incendie,
- aux immeubles de grande hauteur, aux établissements recevant du public, aux voies ferrées ouvertes au trafic de voyageurs, aux voies d'eau ou bassins exceptés les bassins de rétention d'eaux pluviales et de réserve

d'eau incendie, et aux voies routières à grande circulation autres que celles nécessaires à la desserte ou à l'exploitation de l'entrepôt, d'une distance Z2 correspondant aux effets significatifs en cas d'incendie.

Les distances d'éloignement Z1 et Z2 sont établies par rapport à l'estimation des effets thermiques d'un incendie. Ces distances figurent dans le tableau ci-après :

Distance atteinte depuis le milieu de façade de la cellule.

	Cellule H	Cellule J
Z1 (Flux de 5 kW/m ²)	Façade Nord : 23,5 m Façade Sud : 0 m (avec mur REI 120) Façade Est : 0 m (avec mur REI 120) Façade Ouest : 27 m	Façade Nord : 26,5 m (avec mur REI 120) Façade Sud : 41,5 m Façade Est : 36,5 m Façade Ouest : 0 m (avec mur REI 120)
Z2 (Flux de 3 kW/m ²)	Façade Nord : 33,5 m Façade Sud : 15 m Façade Est : 18 m Façade Ouest : 39 m	Façade Nord : 45 m (avec mur REI 120) Façade Sud : 58,5 m Façade Est : 52 m Façade Ouest : 0 m (avec mur REI 120)

Ces distances d'éloignement sont exprimées par rapports aux façades constituées par les ensembles suivants, tels que décrit dans le dossier susvisé déposé par l'exploitant :

Les zones de danger générées par chaque bâtiment sont reportées sur un plan des installations figurant en annexe.

L'exploitant informe le préfet et le maire de la commune de toute cession de terrain et de tout projet de construction ou d'aménagement parvenus à sa connaissance lorsqu'ils sont à l'intérieur des périmètres d'isolement engendrés par ses installations.

Toute modification susceptible d'affecter les zones définies ci-dessus est portée par l'exploitant à la connaissance du Préfet dans les formes prévues à l'article R 512-33 du Code de l'Environnement.

Par ailleurs, les parois extérieures de l'entrepôt ou les éléments de structure dans le cas d'un entrepôt ouvert, sont implantées à une distance minimale de 20 mètres de l'enceinte de l'établissement.

À l'exception du logement éventuel pour le gardien de l'entrepôt, l'affectation même partielle à l'habitation est exclue dans les bâtiments visés par le présent arrêté.

Article 8.1.2.2 Accessibilité

L'entrepôt doit être en permanence accessible pour permettre l'intervention des services d'incendie et de secours. Une voie de 6 m de large est entretenue et maintenue dégagée en permanence pour la circulation sur le périmètre de l'entrepôt. Cette voie qui doit permettre l'accès des engins de secours des sapeurs-pompiers et les croisements de ces engins sont conformes à l'annexe V. Les voies en cul de sac de plus de 60 m doivent permettre le retournement et le croisement des engins.

À partir de cette voie, les sapeurs-pompiers doivent pouvoir accéder à toutes les issues de l'entrepôt par un chemin stabilisé de 1,40 mètres de large au minimum.

Au droit des murs coupe-feu, des aires de mise en station d'échelles aériennes seront créées de 4 m de large sur 15 m de long, selon les caractéristiques des voies échelles énoncée dans la fiche annexée.

Les véhicules dont la présence est liée à l'exploitation de l'entrepôt doivent pouvoir stationner sans occasionner de gêne sur les voies de circulation externe à l'entrepôt tout en laissant dégagés les accès nécessaires aux secours, même en-dehors des heures d'exploitation et d'ouverture de l'entrepôt.

L'exploitant tient à disposition des services d'incendie et de secours des consignes précises pour l'accès des secours avec des procédures pour accéder à tous les lieux.

Article 8.1.3. DISPOSITIONS RELATIVES AU COMPORTEMENT AU FEU DES ENTREPOTS

Article 8.1.3.1 Dispositions constructives

De façon générale, les dispositions constructives visent à ce que la ruine d'un élément (murs, toiture, poteaux, poutres par exemple) suite à un sinistre n'entraîne pas la ruine en chaîne de la structure du bâtiment, notamment les

cellules de stockage avoisinantes, ni de leurs dispositifs de recoupement, et ne favorise pas l'effondrement de la structure vers l'extérieur de la première cellule en feu.

En vue de prévenir la propagation d'un incendie à l'entrepôt ou entre parties de l'entrepôt, celui-ci vérifie les conditions constructives minimales suivantes :

- les murs extérieurs sont construits en matériaux A2 s1 d0 (M0), sauf si le bâtiment est doté d'un dispositif d'extinction automatique d'incendie;
- en ce qui concerne la toiture, ses éléments de support sont réalisés en matériaux A2 s1 d0 (M0) et l'isolant thermique (s'il existe) est réalisé en matériaux A2 s1 d0 (M0) ou B s3 d1 (M1) de Pouvoir Calorifique Supérieur (PCS) inférieur ou égal à 8,4 MJ/kg. L'ensemble de la toiture (éléments de support, isolant et étanchéité) doit satisfaire au comportement Broof(t3) (Classe et indice T 30/1);
- les matériaux utilisés pour l'éclairage naturel ne doivent pas, lors d'un incendie, produire de gouttes enflammées ;
- les ateliers d'entretien du matériel sont isolés par une paroi et un plafond coupe-feu de degré 2 heures ou situés dans un local distant d'au moins 10 mètres des cellules de stockage. Les portes d'intercommunication sont coupe-feu de degré 2 heures et sont munies d'un ferme-porte ;
- les bureaux, les locaux sociaux à l'exception des bureaux dits de "quais" destinés à accueillir le personnel travaillant directement sur les stockages et les quais, sont situés dans un local clos distant d'au moins 10 mètres des cellules de stockage, ou isolés par une paroi toute hauteur et des portes d'intercommunication munies d'un ferme-porte, qui sont tous REI 120 (coupe-feu de degré 2 heures), sans être contigus avec les cellules où sont présentes des matières dangereuses.

Article 8.1.3.2 Désenfumage

Les cellules de stockage sont divisées en cantons de désenfumage d'une superficie maximale de 1 600 mètres carrés et d'une longueur maximale de 60 mètres. Les cantons sont délimités par des écrans de cantonnement, réalisés en matériaux A2 s1 d0 (M0) (y compris leurs fixations) et R 15 (stables au feu de degré un quart d'heure) , ou par la configuration de la toiture et des structures du bâtiment.

Les cantons de désenfumage sont équipés en partie haute de dispositifs d'évacuation des fumées, gaz de combustion, chaleur et produits imbrûlés.

Des exutoires à commande automatique et manuelle font partie des dispositifs d'évacuation des fumées dont la surface utile ne doit pas être inférieure à 2 % de la superficie de chaque canton de désenfumage.

Il faut prévoir au moins quatre exutoires pour 1 000 mètres carrés de superficie de toiture. La surface utile d'un exutoire ne doit pas être inférieure à 0,5 mètre carré ni supérieure à 6 mètres carrés. Les dispositifs d'évacuation ne doivent pas être implantés sur la toiture à moins de 7 mètres des murs coupe-feu séparant les cellules de stockage.

La commande manuelle des exutoires est au minimum installée en deux points opposés de l'entrepôt de sorte que l'actionnement d'une commande empêche la manœuvre inverse par la ou les autres commandes. Ces commandes manuelles sont facilement accessibles depuis les issues du bâtiment ou de chacune des cellules de stockage.

Des amenées d'air frais d'une superficie égale à la surface des exutoires du plus grand canton, cellule par cellule, sont réalisées soit par des ouvrants en façade, soit par des bouches raccordées à des conduits, soit par les portes des cellules à désenfumer donnant sur l'extérieur.

Article 8.1.4. COMPARTIMENTAGE ET AMENAGEMENT DU STOCKAGE

Article 8.1.4.1 Compartimentage

L'entrepôt est compartimenté en cellules de stockage afin de limiter la quantité de matières combustibles en feu lors d'un incendie.

Ce compartimentage doit permettre de prévenir la propagation d'un incendie d'une cellule de stockage à l'autre.

Pour atteindre cet objectif, les cellules doivent respecter les dispositions suivantes :

- les parois qui séparent les cellules de stockage doivent être des murs REI 120 (coupe-feu de degré 2 heures) ;
- les percements effectués dans les murs ou parois séparatifs, par exemple pour le passage de gaines, sont rebouchés afin d'assurer un degré coupe-feu équivalent à celui exigé pour ces murs ou parois séparatifs ;
- les ouvertures effectuées dans les murs ou parois séparatifs, par exemple pour le passage de galeries techniques, sont munies de dispositifs assurant un degré coupe-feu équivalent à celui exigé pour ces murs ou parois séparatifs ;

- les portes communicantes entre les cellules doivent être REI 120 (coupe-feu de degré 2 heures) et munies d'un dispositif de fermeture automatique qui doit pouvoir être commandé de part et d'autre du mur de séparation des cellules. La fermeture automatique des portes coupe-feu ne doit pas être gênée par des obstacles ;
- les parois séparatives doivent dépasser d'au moins 1 mètre la couverture au droit du franchissement. La toiture doit être recouverte d'une bande de protection sur une largeur minimale de 5 mètres de part et d'autre des parois séparatives. Alternativement aux bandes de protection, une colonne sèche placée le long des parois séparatives peut assurer cette protection sous réserve de justification ;
- si les murs extérieurs ne sont pas REI 60 (coupe-feu de degré 1 heure), les parois séparatives de ces cellules sont prolongées latéralement aux murs extérieurs sur une largeur de 1 mètre ou de 0,50 mètre en saillie de la façade dans la continuité de la paroi.

Article 8.1.4.2 Matières dangereuses

Les matières chimiquement incompatibles ou qui peuvent entrer en réaction entre elles de façon dangereuse ou qui sont de nature à aggraver un incendie, ne doivent pas être stockées dans la même cellule.

De plus, les matières dangereuses sont stockées dans des cellules dont la zone de stockage fait l'objet d'aménagements spécifiques comportant des moyens adaptés de prévention et de protection aux risques. Ces cellules sont situées en rez-de-chaussée sans être surmontées d'étages ou de niveaux.

Le sol des aires et des locaux de stockage ou de manipulation des matières dangereuses pour l'homme ou susceptibles de créer une pollution de l'eau ou du sol est étanche et équipé de façon à pouvoir recueillir les eaux de lavage et les matières répandues accidentellement.

Article 8.1.4.3 Propreté de l'installation

Les surfaces à proximité du stockage sont maintenues propres et régulièrement nettoyées, notamment de manière à éviter les amas de matières dangereuses ou polluantes et de poussières. Le matériel de nettoyage est adapté aux risques.

Article 8.1.4.4 Organisation des stockages

Les matières conditionnées en masse (sac, palette, etc.) forment des îlots limités de la façon suivante :

- 1°) surface maximale des îlots au sol : 500 m² ;
- 2°) hauteur maximale de stockage : 8 mètres maximum ;
- 3°) distance entre un îlot et la paroi ou entre un îlot et un élément de structure : 0,80 mètre minimum ;
- 4°) distance entre deux îlots : 2 mètres minimum ;
- 5°) une distance minimale de 1 mètre est maintenue entre le sommet des îlots et la base de la toiture ou le plafond ou de tout système de chauffage ; cette distance doit respecter la distance minimale nécessaire au bon fonctionnement du système d'extinction automatique d'incendie, lorsqu'il existe.

Concernant les matières stockées en rayonnage ou en palettier, les dispositions des 1°), 2°) et 3°) ne s'appliquent pas lorsqu'il y a présence de système d'extinction automatique. La disposition 4°) est applicable dans tous les cas.

La hauteur de stockage des matières dangereuses liquides est limitée à 5 mètres par rapport au sol intérieur, quel que soit le mode de stockage.

Les matières stockées en vrac sont séparées des autres matières par un espace minimum de 3 mètres sur le ou les côtés ouverts. Une distance minimale de 1 mètre est respectée par rapport aux parois, aux éléments de structure et à la base de la toiture ou du plafond ou de tout système de chauffage.

L'organisation des stockages respecte par ailleurs les dispositions de l'article 7.4.3. du présent arrêté portant sur la mise sur rétentions.

Dispositions particulières

Les capacités de stockage des zones ci-dessous de l'ancien bâtiment, telles que définies dans le dossier de demande d'autorisation susvisé, sont limitées aux valeurs suivantes :

- Cellule B : 1 987 m², hauteur de stockage 5 m
- Cellule H : 1 934 m², hauteur de stockage 5 m
- Cellule C + I : 2 976 m², hauteur de stockage 5 m
- Cellule J : 2 914 m², hauteur de stockage 8 m

Article 8.1.4.5 Eaux susceptibles d'être pollués lors d'un sinistre

Toutes mesures sont prises pour recueillir l'ensemble des eaux et écoulements susceptibles d'être pollués lors d'un sinistre, y compris les eaux utilisées pour l'extinction d'un incendie et le refroidissement, afin que celles-ci soient récupérées ou traitées afin de prévenir toute pollution des sols, des égouts, des cours d'eau ou du milieu naturel. Ce confinement peut être réalisé par des dispositifs internes ou externes aux cellules de stockage. Les dispositifs internes sont interdits lorsque des matières dangereuses sont stockées.

En cas de confinement interne, les orifices d'écoulement sont en position fermée par défaut.

Dans le cas d'un confinement externe, les matières canalisées doivent, de manière gravitaire ou grâce à des systèmes de relevages autonomes, être collectées puis converger vers une capacité spécifique extérieure au bâtiment. En cas de recours à des systèmes de relevage autonomes, l'exploitant est en mesure de justifier à tout instant d'un entretien et d'une maintenance rigoureux de ces dispositifs. En cas de recours à des systèmes gravitaires, les orifices d'écoulement doivent être munis d'un dispositif automatique d'obturation pour assurer le confinement. Tout moyen doit être mis en place pour éviter la propagation de l'incendie par ces écoulements.

Les moyens mis en œuvre pour confiner les eaux d'extinction d'incendie respectent par ailleurs les dispositions de l'article 7.5.7. du présent arrêté.

Les eaux confinées lors de l'extinction d'un incendie sont analysées afin de déterminer si un traitement est nécessaire avant rejet. Elles ne peuvent être rejetées via le réseau des eaux pluviales que si elles respectent les valeurs limites d'émission définies dans l'article 4.3.4.4. du présent arrêté.

Article 8.1.5. MOYENS DE LUTTE CONTRE L'INCENDIE

Article 8.1.5.1 Détection automatique

La détection automatique d'incendie dans les cellules de stockage avec transmission de l'alarme à l'exploitant est obligatoire. Le type de détecteur est déterminé en fonction des produits stockés.

Article 8.1.5.2 Moyens d'intervention

L'entrepôt doit être doté de moyens de lutte contre l'incendie appropriés aux risques et conformes aux normes en vigueur, notamment :

- des appareils de lutte contre l'incendie (notamment hydrants) prévus aux articles 7.5.1. à 7.5.3. du présent arrêté.
- d'extincteurs répartis à l'intérieur de l'entrepôt, sur les aires extérieures et dans les lieux présentant des risques spécifiques, à proximité des dégagements, bien visibles et facilement accessibles. Les agents d'extinction doivent être appropriés aux risques à combattre et compatibles avec les matières stockées ;
- des extincteurs sur roue, situés à proximité des issues. Ils sont disposés et suffisamment nombreux de telle sorte qu'un foyer puisse être attaqué simultanément par deux lances en directions opposées. Ils sont utilisables en période de gel.

Article 8.1.5.3 Exercices

Dans le trimestre qui suit le début de l'exploitation de tout entrepôt, l'exploitant organise un exercice de défense contre l'incendie. Cet exercice est renouvelé au moins tous les trois ans. Pour les installations existantes, un tel exercice est réalisé a minima dans les trois ans qui suivent la publication du présent arrêté. Les exercices font l'objet de comptes rendus conservés au moins quatre ans.

Article 8.1.6. DISPOSITIONS RELATIVES A L'EXPLOITATION DE L'ENTREPOT

Article 8.1.6.1 Evacuation

Conformément aux dispositions du code du travail, les parties de l'entrepôt dans lesquelles il peut y avoir présence de personnel comportent des dégagements permettant une évacuation rapide.

En outre, le nombre minimal de ces issues doit permettre que tout point de l'entrepôt ne soit pas distant de plus de 50 mètres effectifs (parcours d'une personne dans les allées) de l'une d'elles, et 25 mètres dans les parties de l'entrepôt formant cul-de-sac.

Deux issues au moins vers l'extérieur de l'entrepôt ou sur un espace protégé, dans deux directions opposées, sont prévues dans chaque cellule de stockage d'une surface supérieure à 1000 m². En présence de personnel, ces issues ne sont pas verrouillées.

Article 8.1.6.2 Installations électriques

Conformément aux dispositions du code du travail, les installations électriques doivent être réalisées, entretenues en bon état et vérifiées.

Les gainages électriques et autres canalisations ne sont pas une cause possible d'inflammation ou de propagation de fuite et sont convenablement protégés contre les chocs, contre la propagation des flammes et contre l'action des produits présents dans la partie de l'installation en cause.

A proximité d'au moins une issue, est installé un interrupteur central, bien signalé, permettant de couper l'alimentation électrique pour chaque cellule.

Les équipements métalliques (réservoirs, cuves, canalisations) doivent être mis à la terre et interconnectés par un réseau de liaisons équipotentielles, conformément aux règlements et aux normes applicables, compte tenu notamment de la nature explosive ou inflammable des produits.

Les transformateurs de courant électrique, lorsqu'ils sont accolés ou à l'intérieur de l'entrepôt, sont situés dans des locaux clos largement ventilés et isolés de l'entrepôt par un mur et des portes coupe-feu, munies d'un ferme-porte. Ce mur et ces portes sont de degré REI 120 et EI 120 (coupe-feu 2 heures).

La conception et la maintenance des installations électriques respectent par ailleurs les dispositions de l'article 7.2.4. du présent arrêté.

Article 8.1.6.3 Protection contre la foudre

L'entrepôt est équipé d'une installation de protection contre la foudre conforme à la norme NF EN 62305-3.

La protection contre la foudre respecte par ailleurs les dispositions de l'article 7.2.4. du présent arrêté.

Article 8.1.6.4 Eclairage

Dans le cas d'un éclairage artificiel, seul l'éclairage électrique est autorisé.

Si l'éclairage met en œuvre des lampes à vapeur de sodium ou de mercure, l'exploitant prend toute disposition pour qu'en cas d'éclatement de l'ampoule, tous les éléments soient confinés dans l'appareil.

Les appareils d'éclairage fixes ne sont pas situés en des points susceptibles d'être heurtés en cours d'exploitation, ou sont protégés contre les chocs.

Ils sont en toutes circonstances éloignés des matières entreposées pour éviter leur échauffement.

Article 8.1.6.5 Ventilation

Sans préjudice des dispositions du code du travail, les locaux doivent être convenablement ventilés pour éviter tout risque d'atmosphère explosible. Les locaux de recharge de batteries des chariots automoteurs doivent être séparés des cellules de stockage par des parois et des portes coupe-feu, munies d'un ferme-porte. Ces parois et ces portes sont coupe-feu de degré 2 heures. La recharge des batteries est interdite hors des locaux de recharge ou, dans le cas des entrepôts automatisés, hors des zones spéciales conçues à cet effet dans les cellules.

Le débouché à l'atmosphère de la ventilation doit être placé aussi loin que possible des habitations voisines et des bureaux.

Les conduits de ventilation sont munis de clapets coupe-feu à la séparation entre les cellules, restituant le degré coupe-feu de la paroi traversée.

Article 8.1.6.6 Chaufferie

La chaufferie est située dans un local exclusivement réservé à cet effet, extérieur à l'entrepôt ou isolé par une paroi de degré REI 120 (coupe-feu de degré 2 heures). Toute communication éventuelle entre le local et l'entrepôt se fait soit par un sas équipé de deux blocs-portes pare-flamme de degré une demi-heure, munis d'un ferme-porte, soit par une porte coupe-feu de degré EI120.

A l'extérieur de la chaufferie sont installés :

- une vanne sur la canalisation d'alimentation des brûleurs permettant d'arrêter l'écoulement du combustible ;
- un coupe-circuit arrêtant le fonctionnement de la pompe d'alimentation en combustible ;
- un dispositif sonore d'avertissement, en cas de mauvais fonctionnement des brûleurs ou un autre système d'alerte d'efficacité équivalente.

Le chauffage des entrepôts ou de leurs annexes ne peut être réalisé que par eau chaude, vapeur produite par un générateur thermique ou autre système présentant un degré de sécurité équivalent. Les systèmes de chauffage par aérotherme à gaz ne sont pas autorisés dans les cellules de stockage.

Dans le cas d'un chauffage par air chaud pulsé de type indirect produit par un générateur thermique, toutes les gaines d'air chaud sont entièrement réalisées en matériaux A2 s1 d0 (anciennement M0). En particulier, les canalisations métalliques, lorsqu'elles sont calorifugées, ne sont garnies que de calorifuges matériaux A2 s1 d0 (anciennement M0). Des clapets coupe-feu sont installés si les canalisations traversent un mur entre deux cellules.

Le chauffage électrique par résistance non protégée est autorisé dans les locaux administratifs ou sociaux séparés ou isolés des cellules de stockage.

Les moyens de chauffage des postes de conduite des engins de manutention, s'ils existent, présentent les mêmes garanties de sécurité que celles prévues pour les locaux dans lesquels ils circulent.

Les moyens de chauffage des bureaux de quais, s'ils existent, présentent les mêmes garanties de sécurité que celles prévues pour les locaux dans lesquels ils sont situés.

Article 8.1.6.7 Locaux de charge de batterie

Chaque local de charge de batteries est situé dans un local exclusivement réservé à cet effet, extérieur à l'entrepôt ou isolé par une paroi de degré REI 120 (coupe-feu de degré 2 heures). Toute communication éventuelle entre le local et l'entrepôt se fait soit par un sas équipé de deux blocs-portes pare-flamme de degré une demi-heure, munis d'un ferme-porte, soit par une porte coupe-feu de degré EI 120.

La recharge de batteries est interdite hors des locaux de recharge en cas de risques liés à des émanations de gaz. En l'absence de tels risques, pour un stockage non automatisé, une zone de recharge peut être aménagée par cellule de stockage sous réserve d'être distante de 3 mètres de toute matière combustible et d'être protégée contre les risques de court-circuit.

Article 8.1.6.8 Nettoyage

Les locaux doivent être maintenus propres et régulièrement nettoyés, notamment de manière à éviter les amas de matières dangereuses ou polluantes et de poussières. Le matériel de nettoyage doit être adapté aux risques présentés par les produits et poussières.

Article 8.1.6.9 Surveillance du stockage

En dehors des heures d'exploitation du stockage, une surveillance de ce stockage, par gardiennage ou télésurveillance, est mise en place en permanence, notamment afin de transmettre l'alerte aux services d'incendie et de secours, d'assurer leur accueil sur place et de leur permettre l'accès à tous les lieux.

CHAPITRE 8.2. STOCKAGE DE LIQUIDES INFLAMMABLES

Article 8.2.1. IMPLANTATION

Les réservoirs sont installés de façon à ce que leurs parois soient situées aux distances minimales suivantes mesurées horizontalement :

- réservoir aérien : à 30 mètres des limites de propriété. Les réservoirs aériens peuvent être implantés à une distance inférieure des limites de propriété en cas de mise en place d'un mur coupe-feu EI 120 permettant de maintenir les effets létaux sur le site. Les éléments de démonstration du respect des règles en vigueur le concernant sont tenus à la disposition de l'inspection des installations classées et de l'organisme de contrôle périodique.

Article 8.2.2. COMPORTEMENT AU FEU DES BATIMENTS

Les locaux abritant le stockage de liquides inflammables aériens présentent les caractéristiques de réaction et de résistance au feu minimales suivantes :

- les parois extérieures sont construites en matériaux de classe A1 selon la norme NF EN 13 501-1 (incombustible) ;
- murs extérieurs et murs séparatifs REI 120 ;
- planchers hauts REI 120 ;
- portes intérieures EI 30 et munies d'un ferme-porte ou d'un dispositif assurant leur fermeture automatique ;
- portes donnant vers l'extérieur EI 120 ;

- en ce qui concerne la toiture, ses éléments de support sont réalisés en matériaux A1 ainsi que l'isolant thermique (s'il existe). L'ensemble de la toiture (éléments de support, isolant et étanchéité) satisfait la classe et l'indice Broof (t3) ;
- les matériaux des ouvertures laissant passer l'éclairage naturel ne produisent pas, lors d'un incendie, de gouttes enflammées.

Les locaux sont équipés en partie haute de dispositifs permettant l'évacuation des fumées et gaz de combustion dégagés en cas d'incendie (lanterneaux en toiture, ouvrants en façade ou tout autre dispositif équivalent). Les commandes d'ouverture manuelle sont placées à proximité des accès. Le système de désenfumage est adapté aux risques particuliers de l'installation.

Le sol des aires et locaux de stockage de liquides inflammables est imperméable et incombustible (de classe A1).

Article 8.2.3. VENTILATION

Sans préjudice des dispositions du code du travail et en phase normale de fonctionnement, les locaux sont convenablement ventilés pour éviter tout risque d'atmosphère explosive. Le débouché à l'atmosphère de la ventilation est placé aussi loin que possible des immeubles habités ou occupés par des tiers et des bouches d'aspiration d'air extérieur et à une hauteur suffisante compte tenu de la hauteur des bâtiments environnants afin de favoriser la dispersion des gaz rejetés et au minimum à 1 mètre au-dessus du faîtage.

La forme du conduit d'évacuation, notamment dans la partie la plus proche du débouché à l'atmosphère, est conçue de manière à favoriser au maximum l'ascension et la dispersion des gaz de combustion dans l'atmosphère.

Article 8.2.4. MISE A LA TERRE DES EQUIPEMENTS

Les équipements métalliques (réservoirs, cuves, canalisations) sont mis à la terre conformément aux réglementations applicables, compte tenu notamment de la nature explosive ou inflammable des produits.

Sous réserve des impératifs techniques qui peuvent résulter de la mise en place de dispositifs de protection cathodique, les installations fixes de transfert de liquides inflammables ainsi que les charpentes et enveloppes métalliques seront reliées électriquement entre elles ainsi qu'à une prise de terre unique. La continuité des liaisons présente une résistance inférieure à 1 ohm et la résistance de la prise de terre est inférieure à 10 ohms.

Article 8.2.5. DETECTION ET PROTECTION CONTRE L'INCENDIE

L'installation est dotée de moyens de lutte contre l'incendie appropriés aux risques et conformes aux règles en vigueur, notamment :

- d'un ou plusieurs appareils d'incendie (prises d'eau, poteaux par exemple) d'un réseau public ou privé implantés de telle sorte que tout point de la limite du stockage se trouve à moins de 200 mètres d'un appareil ;
- d'extincteurs répartis sur l'ensemble du site et notamment dans les lieux présentant des risques spécifiques, à proximité des dégagements, bien visibles et facilement accessibles. Les agents d'extinction sont appropriés aux risques à combattre et compatibles avec les matières stockées ;
- d'un système d'alarme incendie avec report d'alarme ou tout moyen permettant d'alerter les services d'incendie et de secours ;
- d'un plan des locaux facilitant l'intervention des services d'incendie et de secours avec une description des dangers pour chaque local ;
- d'une réserve de produit absorbant incombustible en quantité adaptée au risque, sans être inférieure à 100 litres, et des moyens nécessaires à sa mise en œuvre. La réserve de produit absorbant est stockée dans des endroits visibles et facilement accessibles, et munie d'un couvercle ou par tout autre dispositif permettant d'abriter le produit absorbant des intempéries ;
- d'au moins une couverture spéciale antifeu.

TITRE 9 - SURVEILLANCE DES EMISSIONS ET DE LEURS EFFETS

CHAPITRE 9.1. PROGRAMME D'AUTOSURVEILLANCE

Article 9.1.1. PRINCIPE ET OBJECTIFS DU PROGRAMME D'AUTOSURVEILLANCE

Afin de maîtriser les émissions de ses installations et de suivre leurs effets sur l'environnement, l'exploitant définit et met en œuvre sous sa responsabilité un programme de surveillance de ses émissions et de leurs effets dit programme d'autosurveillance.

L'exploitant adapte et actualise la nature et la fréquence de cette autosurveillance pour tenir compte des évolutions de ses installations, de leurs performances par rapport aux obligations réglementaires, et de leurs effets sur l'environnement.

L'exploitant décrit dans un document tenu à la disposition de l'Inspection des installations classées les modalités de mesures et de mise en œuvre de son programme d'autosurveillance, y compris les modalités de transmission à l'Inspection des installations classées.

Les articles suivants définissent le contenu minimum de ce programme en terme de nature de mesure, de paramètres et de fréquence pour les différentes émissions et pour la surveillance des effets sur l'environnement, ainsi que de fréquence de transmission des données d'autosurveillance.

Article 9.1.2. MESURES COMPARATIVES

Outre les mesures auxquelles il procède sous sa responsabilité et afin de s'assurer du bon fonctionnement des dispositifs de mesure et des matériels d'analyse ainsi que de la représentativité des valeurs mesurées (absence de dérive), l'exploitant fait procéder **au moins une fois par an** à des mesures comparatives, selon des procédures normalisées lorsqu'elles existent, par un organisme extérieur différent de l'entité qui réalise habituellement les opérations de mesure du programme d'autosurveillance.

Celui-ci doit être accrédité ou agréé par le ministère chargé de l'Inspection des installations classées pour les paramètres considérés.

Ces mesures sont réalisées sans préjudice des mesures de contrôle réalisées par l'Inspection des installations classées en application des dispositions des articles L 514-5 et L514-8 du code de l'environnement. Cependant, les contrôles inopinés exécutés à la demande de l'Inspection des installations classées peuvent, avec l'accord de cette dernière, se substituer aux mesures comparatives.

Article 9.1.3. NORMES APPLICABLES

Sauf accord préalable de l'Inspection des installations classées, les normes de référence à appliquer lors de la réalisation des mesures comparatives sont celles prévues par l'arrêté ministériel du 07 juillet 2009 relatif aux modalités d'analyse dans l'air et dans l'eau dans les ICPE et aux normes de référence.

CHAPITRE 9.2. MODALITES D'EXERCICE ET CONTENU DE L'AUTOSURVEILLANCE

Article 9.2.1. AUTO SURVEILLANCE DES REJETS ATMOSPHERIQUES

Article 9.2.1.1 Auto surveillance des rejets atmosphériques

a) Auto surveillance par la mesure des émissions canalisées ou diffuses

Les mesures portent sur les rejets issus de l'atelier de fabrication (émissaires évoqués à l'article 3.2.2.) : l'ensemble des paramètres évoqués à l'article 3.3.1. sont mesurés une fois par an, au niveau de chaque exutoire.

Une estimation des rejets diffus en COV est réalisée une fois par an.

b) Auto surveillance des émissions par bilan

L'évaluation des émissions par bilan porte sur les polluants suivants : si la quantité de solvants est supérieure ou égale à 1 tonne par an

Paramètre	Type de mesures ou d'estimation	Fréquence
COVNM	Plan de gestion de solvant	Annuelle

Article 9.2.1.2 Mesure « comparatives »

Les mesures comparatives mentionnées à l'Article 9.1.2 sont réalisées annuellement.

Article 9.2.2. RELÈVE DES PRELEVEMENTS D'EAU

Les installations de prélèvement d'eau en eaux de nappe ou de surface sont munies d'un dispositif de mesure totalisateur.

Ce dispositif est relevé hebdomadairement. Les résultats sont portés sur un registre.

Article 9.2.3. AUTO SURVEILLANCE DES EAUX PLUVIALES

Afin de s'assurer de la conformité avec les valeurs limites imposées par le présent arrêté, l'exploitant fait procéder au moins une fois par an aux prélèvements, mesures et analyses des effluents issus des bassins d'étalement, soumis aux dispositions de l'article 4.3.4.4., par un organisme extérieur (laboratoire agréé par le Ministre chargé de l'Environnement).

Les résultats sont transmis sans délai à l'inspection des installations classées.

Au vu des résultats, l'inspection des installations classées juge de la nécessité de modifier la fréquence des analyses.

Article 9.2.4. AUTO SURVEILLANCE DES DECHETS

Article 9.2.4.1 Analyse et transmission des résultats d'auto surveillance des déchets

L'exploitant tient à jour un registre sur lequel sont reportées, notamment, les informations suivantes :

- codification réglementaire en vigueur,
- type et quantité de déchets produits,
- opération ayant généré chaque déchet,
- nom des entreprises et des transporteurs assurant les enlèvements de déchets,
- date des différents enlèvements pour chaque type de déchets,
- nom et adresse des centres d'élimination ou de valorisation,
- nature du traitement effectué sur le déchet dans le centre d'élimination ou de valorisation (filiale d'élimination).

Ce registre est tenu à la disposition de l'inspection des installations classées.

Article 9.2.5. AUTO SURVEILLANCE DES NIVEAUX SONORES

Une mesure de la situation acoustique est réalisée dans un délai de 6 mois après la notification du présent arrêté et sur demande de l'Inspection des installations classées, par un organisme ou une personne qualifiée dont le choix lui est communiqué préalablement.

Ce contrôle est effectué par référence au plan annexé au présent arrêté.

CHAPITRE 9.3. SUIVI, INTERPRETATION ET DIFFUSION DES RESULTATS

Article 9.3.1. ACTIONS CORRECTIVES

L'exploitant suit les résultats des mesures qu'il réalise en application du Chapitre 9.2, notamment celles de son programme d'auto surveillance, les analyse et les interprète. Il prend le cas échéant les actions correctives appropriées lorsque des résultats font présager des risques ou inconvénients pour l'environnement ou d'écart par rapport au respect des valeurs réglementaires relatives aux émissions de ses installations ou de leurs effets sur l'environnement.

En particulier, lorsque la surveillance environnementale sur les eaux souterraines ou les sols fait apparaître une dérive par rapport à l'état initial de l'environnement, soit réalisé en application de l'article R 512-8 II 1° du code de l'environnement, soit reconstitué aux fins d'interprétation des résultats de surveillance, l'exploitant met en œuvre les actions de réduction complémentaires des émissions appropriées et met en œuvre, le cas échéant, un plan de gestion visant à rétablir la compatibilité entre les milieux impactés et leurs usages.

Article 9.3.2. ANALYSE ET TRANSMISSION DES RESULTATS DE L'AUTOSURVEILLANCE ET DES CONTROLES

L'exploitant adresse à l'Inspection des installations classées les résultats obtenus dans le cadre de l'auto surveillance dans le mois qui suit leur réception.

Dans le cas où les résultats mettent en évidence une dérive ou un dépassement important, l'exploitant les communique **dans les meilleurs délais** à l'Inspection des installations classées.

L'exploitant joint aux résultats de l'autosurveillance un rapport qui présente au minimum l'interprétation des résultats de la période considérée (en particulier cause et ampleur des écarts), des mesures comparatives mentionnées au Chapitre 9.1, des modifications éventuelles du programme d'autosurveillance et des actions correctives mises en œuvre ou prévues (sur l'outil de production, de traitement des effluents, la maintenance...) ainsi que de leur efficacité.

Il est tenu à la disposition permanente de l'Inspection des installations classées pendant une durée de 10 ans.

Article 9.3.2.1 Déclaration annuelle des émissions polluantes et des déchets

L'exploitant transmet chaque année au ministre chargé de l'Environnement une déclaration annuelle des émissions polluantes et des déchets, conformément à l'arrêté ministériel du 31 mars 2008 susvisé.

La transmission de la déclaration des émissions de l'année N est transmise :

- avant le **1er avril** de l'année suivante si elle est faite par télédéclaration,
- et avant le **15 mars** si elle est faite par écrit.

TITRE 10 - APPLICATION

Mme la secrétaire générale de la préfecture de la Gironde,

M. le directeur départemental des territoires et de la mer de la Gironde .

M. le directeur régional de l'environnement, de l'aménagement et du logement

Les inspecteurs des installations classées placés sous son autorité;

M. le maire de la commune de CESTAS

sont chargés, chacun en ce qui le concerne, de l'application du présent arrêté dont une ampliation leur sera adressée, ainsi qu'aux maires concernés par le périmètre de l'épandage et qu'à l'exploitant.

Fait à Bordeaux, le 5 JUIL. 2012

LE PREFET,

Pour le Préfet,

La Secrétaire Générale

Isabella DILHAC

Liste des articles

TITRE 1 - PORTEE DE L'AUTORISATION ET CONDITIONS GENERALES	3
CHAPITRE 1.1. BENEFICIAIRE ET PORTEE DE L'AUTORISATION	3
CHAPITRE 1.2. NATURE DES INSTALLATIONS	3
CHAPITRE 1.3. CONFORMITE AU DOSSIER DE DEMANDE D'AUTORISATION	4
CHAPITRE 1.4. DUREE DE L'AUTORISATION	4
CHAPITRE 1.5. MODIFICATIONS ET CESSATION D'ACTIVITE	4
CHAPITRE 1.6. DELAIS ET VOIES DE RECOURS	5
CHAPITRE 1.7. RESPECT DES AUTRES LEGISLATIONS ET REGLEMENTATIONS	5
CHAPITRE 1.8. ABROGATION DE PRESCRIPTIONS ANTERIEURES	5
TITRE 2 - GESTION DE L'ETABLISSEMENT	6
CHAPITRE 2.1. EXPLOITATION DES INSTALLATIONS	6
CHAPITRE 2.2. RYTHME DE FONCTIONNEMENT	6
CHAPITRE 2.3. RESERVES DE PRODUITS OU MATIERES CONSOMMABLES	6
CHAPITRE 2.4. INTEGRATION DANS LE PAYSAGE	6
CHAPITRE 2.5. DANGER OU NUISANCES NON PREVENUS	6
CHAPITRE 2.6. INCIDENTS OU ACCIDENTS	6
CHAPITRE 2.7. RECAPITULATIF DES DOCUMENTS TENUS A LA DISPOSITION DE L'INSPECTION	7
CHAPITRE 2.8. RECOLEMENT AUX PRESCRIPTIONS DE L'ARRETE	7
CHAPITRE 2.9. RECAPITULATIF DES DOCUMENTS A TRANSMETTRE A L'INSPECTION	7
TITRE 3 - PREVENTION DE LA POLLUTION ATMOSPHERIQUE	8
CHAPITRE 3.1. CONCEPTION DES INSTALLATIONS	8
CHAPITRE 3.2. CONDITIONS DE REJET DES EQUIPEMENTS DE COMBUSTION	8
CHAPITRE 3.3. CONDITIONS DE REJET	9
TITRE 4 - PROTECTION DES RESSOURCES EN EAUX ET DES MILIEUX AQUATIQUES	11
CHAPITRE 4.1. PRELEVEMENTS ET CONSOMMATIONS D'EAU	11
CHAPITRE 4.2. COLLECTE DES EFFLUENTS AQUEUX	12
CHAPITRE 4.3. TYPES D'EFFLUENTS, LEURS OUVRAGES D'EPURATION ET LEURS CARACTERISTIQUES DE REJET AU MILIEU	13
TITRE 5 - DECHETS	15
CHAPITRE 5.1. PRINCIPES DE GESTION	15
CHAPITRE 5.2. DECHETS PRODUITS PAR L'ETABLISSEMENT	15
TITRE 6 - PREVENTION DES NUISANCES SONORES ET DES VIBRATIONS	17
CHAPITRE 6.1. DISPOSITIONS GENERALES	17
CHAPITRE 6.2. NIVEAUX ACOUSTIQUES	17
CHAPITRE 6.3. VIBRATIONS	17
TITRE 7 - PREVENTION DES RISQUES TECHNOLOGIQUES	18
CHAPITRE 7.1. CARACTERISATION DES RISQUES	18
CHAPITRE 7.2. INFRASTRUCTURES ET INSTALLATIONS	18
CHAPITRE 7.3. OPERATIONS POUVANT PRESENTER DES DANGERS	20
CHAPITRE 7.4. PREVENTION DES POLLUTIONS ACCIDENTELLES	21
CHAPITRE 7.5. MOYENS D'INTERVENTION EN CAS D'ACCIDENT ET ORGANISATION DES SECOURS	22
TITRE 8 - CONDITIONS PARTICULIERES APPLICABLES A CERTAINES INSTALLATIONS	25
CHAPITRE 8.1. PRESCRIPTIONS APPLICABLES A L'ENTREPOT DE STOCKAGE DE MATIERES COMBUSTIBLES	25
CHAPITRE 8.2. STOCKAGE DE LIQUIDES INFLAMMABLES	31
TITRE 9 - SURVEILLANCE DES EMISSIONS ET DE LEURS EFFETS	33
CHAPITRE 9.1. PROGRAMME D'AUTOSURVEILLANCE	33
CHAPITRE 9.2. MODALITES D'EXERCICE ET CONTENU DE L'AUTOSURVEILLANCE	33
CHAPITRE 9.3. SUIVI, INTERPRETATION ET DIFFUSION DES RESULTATS	34
TITRE 10 - APPLICATION ET AMPLIATION	36
ANNEXES	38

ANNEXES

ANNEXÉ I. PLAN GENERAL DES INSTALLATIONS

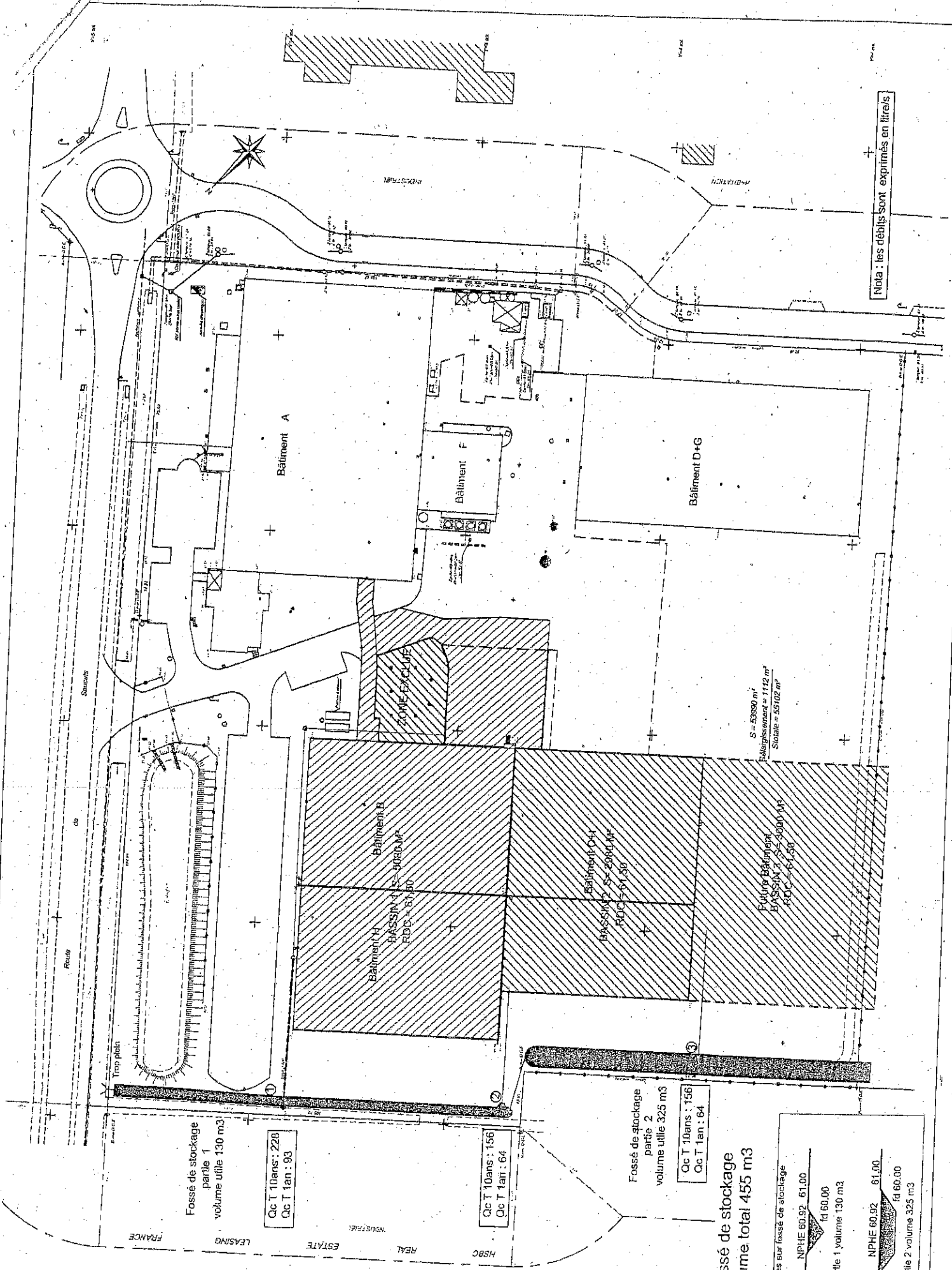
ANNEXE II. AMENAGEMENT DES RESERVES INCENDIE

ANNEXE III. AMENAGEMENT DES VOIES DE CIRCULATION

ANNEXE IV. ZONES DE DANGERS

ANNEXE I. PLAN GENERAL DES INSTALLATIONS

Nota : les débits sont exprimés en litres/s



Fossé de stockage
partie 1
volume utile 130 m³

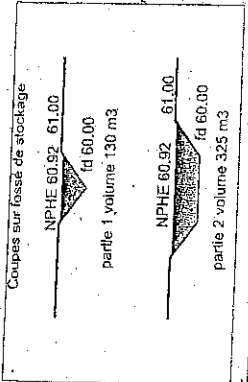
Qc T 10ans : 228
Qc T 1an : 93

Qc T 10ans : 156
Qc T 1an : 64

Fossé de stockage
partie 2
volume utile 325 m³

Qc T 10ans : 156
Qc T 1an : 64

Fossé de stockage
volume total 455 m³



S = 53990 m²
Eclaircissement = 1112 m²
Stoziale = 55102 m²

Bassin S = 3900 m²
RDC = 61,50

Bassin S = 3900 m²
RDC = 61,50

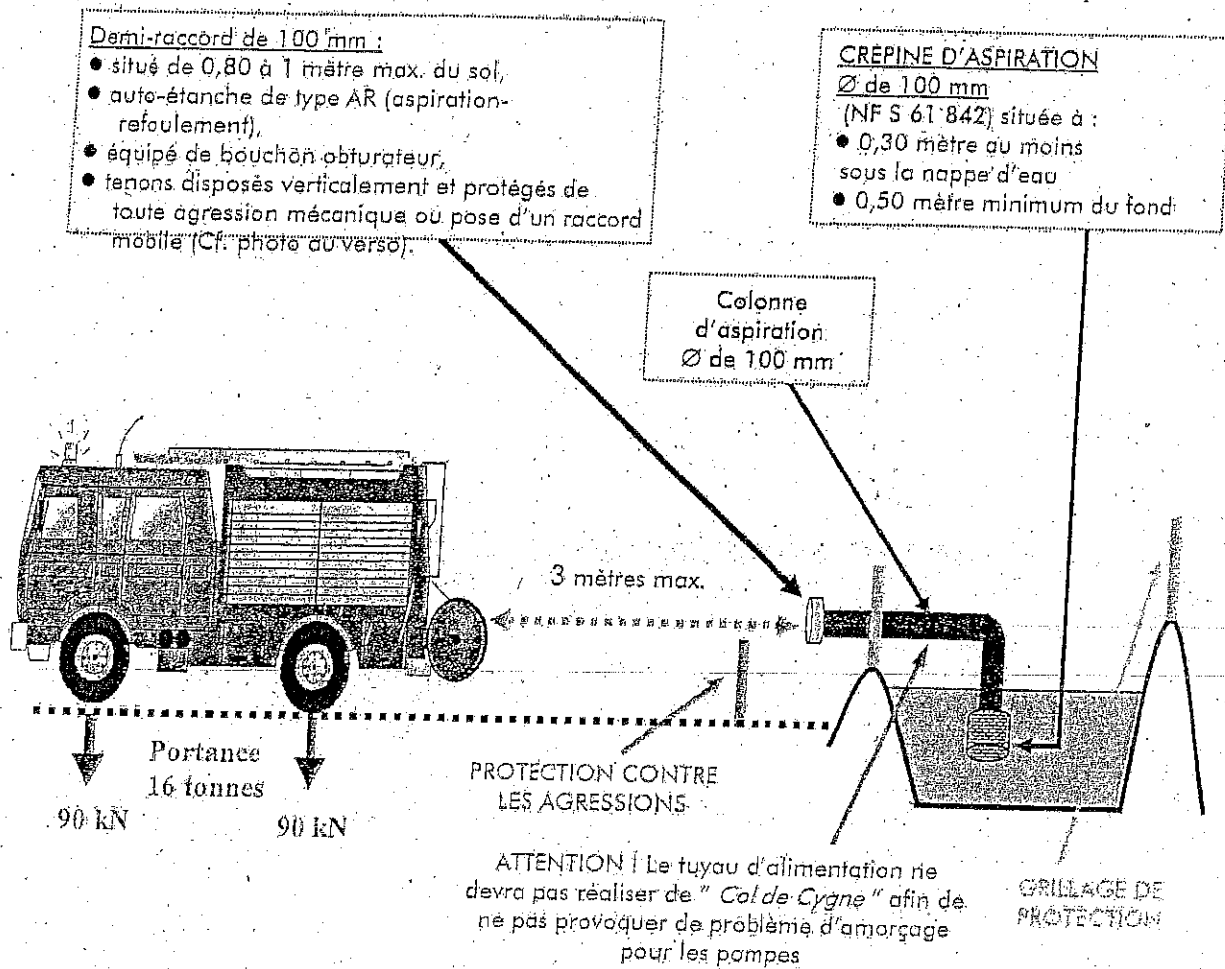
Bassin S = 3900 m²
RDC = 61,50

ZONE EXCLUSE

FRANCE LEASING REAL ESTATE HSBG

ANNEXE II. AMENAGEMENT DES RESERVES INCENDIE

AMÉNAGEMENT D'UNE RÉSERVE D'EAU



◆ Remarques complémentaires :

- *La réserve d'eau sera signalée, accessible, aménagée et utilisable en tout temps. Sa capacité pourra être éventuellement diminuée en fonction du débit horaire de l'appoint, si celui-ci est au moins égal à 15 m³/h. Un marquage du niveau et de sa capacité utile sera réalisé.*
- L'aire d'aspiration :
 - sera de 4 mètres de large sur une longueur de 8 mètres,
 - aura une pente de 2% environ,
 - peut être parallèle ou perpendiculaire à la réserve,
 - sera balisée.
- Le volume d'eau nécessaire au service d'incendie devra être assuré en tout temps par le propriétaire. Celui-ci devra prendre toute disposition lors des opérations de nettoyage pour répondre aux besoins évalués.

ANNEXE III. AMENAGEMENT DES VOIES DE CIRCULATION

VOIES UTILISABLES PAR DES ENGINS DE SECOURS ET DE LUTTE CONTRE L'INCENDIE

VOIES ENGINS

La voie engin est une voie dont la chaussée répond aux caractéristiques suivantes quel que soit le sens de la circulation suivant lequel elle est abordée à partir de la voie publique :

Largeur utilisable : 3 mètres, bandes réservées au stationnement exclues ;

Force portante calculée pour un véhicule de 160 kilo newtons (avec un maximum de 90 kilonewtons par essieu, ceux-ci étant distants de 3,60 mètres au minimum) ;

Résistance au poinçonnement : 80 N/cm² sur une surface maximale de 0,20 m² ;

Rayon intérieur minimum de braquage : 11 mètres ;

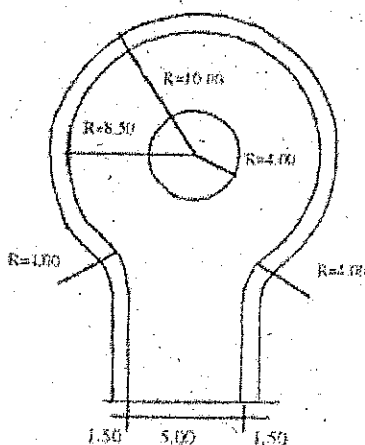
Sur largeur : $S = \frac{15}{R}$ dans les virages de rayon inférieur à 50 mètres

(S et R étant exprimés en mètres) ;

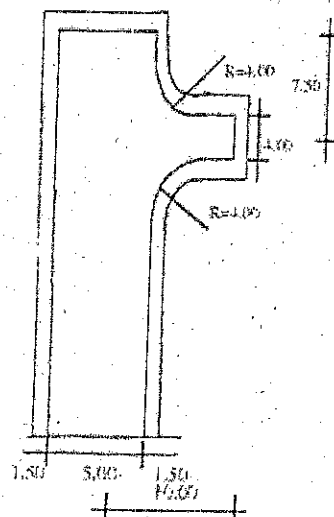
Hauteur libre autorisant le passage d'un véhicule de 3,30 mètres de hauteur majorée d'une marge de sécurité de 0,20 mètres ;

Pente inférieure à 15 %

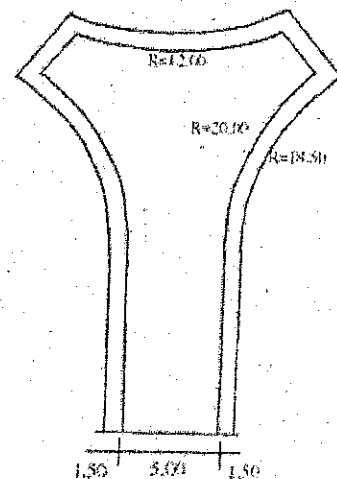
Cul de sac : Dans le cas de voies collectives, au-delà d'une distance de 60 mètres sans possibilité de demi-tour, il y aura lieu de porter la largeur utilisable à 5 mètres et mettre en place une des trois solutions suivantes :



RAQUETTE CIRCULAIRE



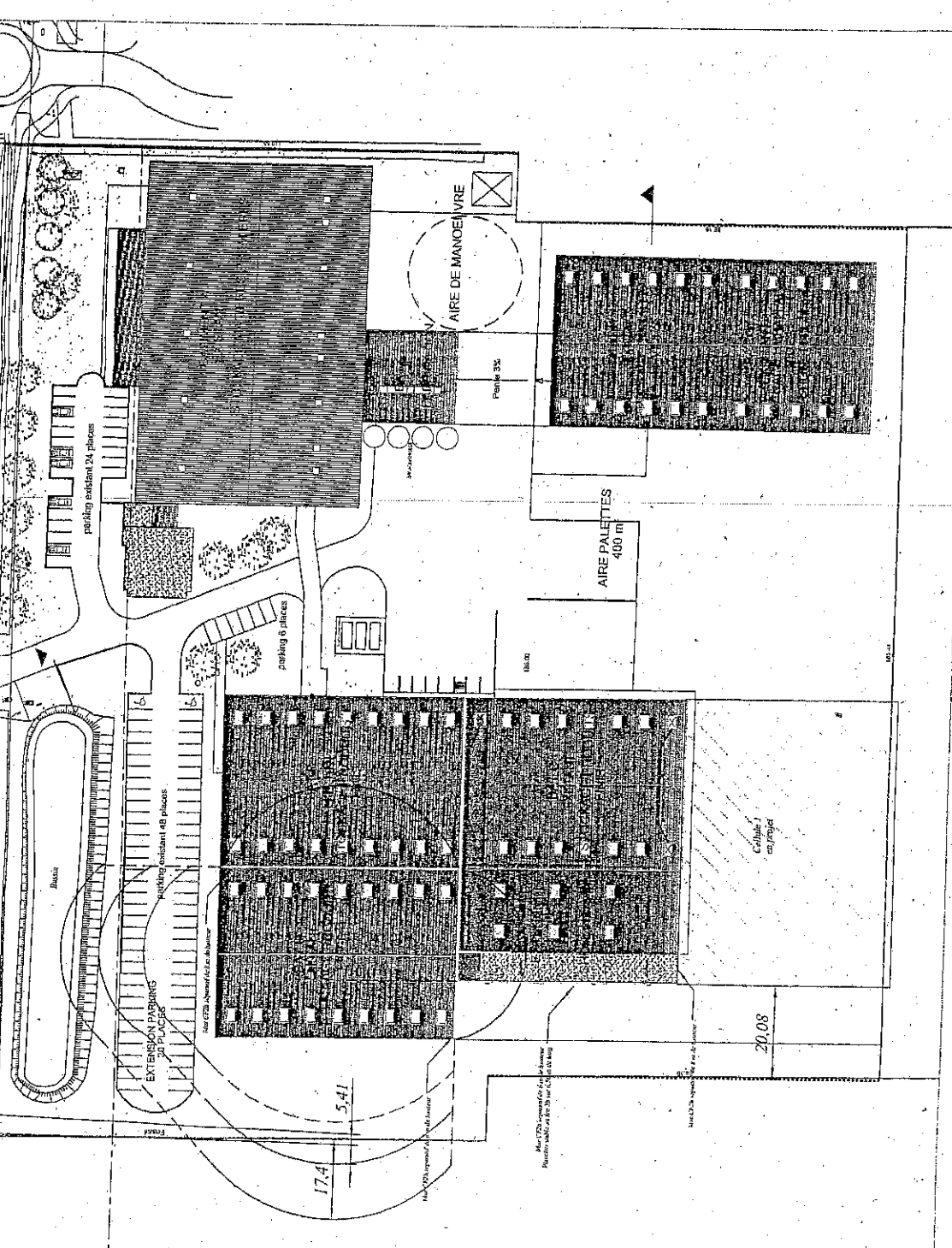
RAQUETTE EN T



RAQUETTE EN Y

ANNEXE IV. ZONES DE DANGERS

ROUTE DE SAUCAIS



--- 3 MW/m² - Seuil des effets irréversibles (SEI)
 --- 5 MW/m² - Seuil des effets létaux (SEL)
 --- 8 MW/m² - Seuil des effets létaux significatifs (SELS) et seuil des effets dominos
 --- Murs CF2h

Client B.B. FABRICATION Route de Saucats 33612 CESTAS	Réf. 1893123/1	Vérifié par J. HEBRAS	Echelle 1/1000
Plan Représentation des zones de dangers Incendie de la cellule H	Fait par M. BODIN	Rév. n° Rev:0	Format A3
BUREAU VERITAS - 40 avenue F. Lesseps 33612 CESTAS - Tél. 0557962475			Date 08/12/08



BUREAU VERITAS

