

PRÉFÈTE DE L'ESSONNE

PREFECTURE

DIRECTION DES RELATIONS
AVEC LES COLLECTIVITÉS LOCALES
BUREAU DES ENQUÊTES PUBLIQUES,
DES ACTIVITÉS FONCIÈRES ET INDUSTRIELLES

ARRÊTÉ

N° 2016.PREF.DRCL/BEPAFI/SSPILL 391 du 2 juin 2016
portant autorisation d'exploiter une plate-forme logistique par la société LPFE Bondoufle
ZAC des Bordes, sur les communes de BONDOUFLE et du PLESSIS-PATE

LA PRÉFÈTE DE L'ESSONNE,
Chevalier de la Légion d'Honneur,
Officier de l'Ordre National du Mérite,
Chevalier du Mérite Agricole

VU le code de l'environnement, notamment les titres I et IV de son livre V ;

VU le code de la santé publique ;

VU le code rural;

VU la loi n° 82.213 du 2 mars 1982 modifiée, relative aux droits et libertés des communes, des départements et des régions ;

VU le décret n° 2004-374 du 29 avril 2004 modifié, relatif aux pouvoirs des Préfets, à l'organisation et à l'action des services de l'Etat dans les régions et départements ;

VU le décret du 21 avril 2016 portant nomination de Madame Josiane CHEVALIER, en qualité de préfète de l'Essonne,

VU le décret du 20 novembre 2014 portant nomination de M. David PHILOT, en qualité de secrétaire général de la préfecture de l'Essonne,

VU l'arrêté préfectoral n° 2016-PREF-MCP-019 du 17 mai 2016 portant délégation de signature à M. David PHILOT, Secrétaire Général de la préfecture de l'Essonne, Sous-Préfet de l'arrondissement chef-lieu,

VU le code de l'environnement et notamment son titre 1^{er} du livre V

VU l'arrêté du 29 février 2012 fixant le contenu des registres mentionnés aux articles R. 541-43 et R. 541-46 du code de l'environnement ;

VU l'arrêté du 4 octobre 2010 relatif à la prévention des risques accidentels au sein des installations classées pour la protection de l'environnement soumises à autorisation ;

VU l'arrêté du 22 décembre 2008 relatif aux prescriptions générales applicables aux installations classées soumises à déclaration sous l'une ou plusieurs des rubriques nos 1436, 4330, 4331, 4722, 4734, 4742, 4743, 4744, 4746, 4747 ou 4748, ou pour le pétrole brut sous l'une ou plusieurs des rubriques nos 4510 ou 4511 ;

VU l'arrêté du 29 septembre 2008 relatif à la prévention des sinistres dans les dépôts de papier et de carton soumis à autorisation au titre de la rubrique n° 1530 de la nomenclature des installations classées ;

VU l'arrêté ministériel du 5 août 2002 modifié relatif à la prévention des sinistres dans les entrepôts couverts soumis à autorisation ;

VU l'arrêté du 10 octobre 2000 fixant la périodicité, l'objet et l'étendue des vérifications des installations électriques au titre de la protection des travailleurs ainsi que le contenu des rapports relatifs aux dites vérifications ;

VU l'arrêté du 29 mai 2000 relatif aux prescriptions générales applicables aux installations classées pour la protection de l'environnement soumises à déclaration sous la rubrique n°2925 " accumulateurs (ateliers de charge d)" ;

VU l'arrêté ministériel du 2 février 1998 relatif aux prélèvements et à la consommation d'eau ainsi qu'aux émissions de toute nature des installations classées pour la protection de l'environnement soumises à autorisation ;

VU l'arrêté du 23 janvier 1997 relatif à la limitation des bruits émis dans l'environnement par les installations classées pour la protection de l'environnement ;

VU l'arrêté du 31 mars 1980 relatif à la réglementation des installations électriques des établissements réglementés au titre de la législation sur les installations classées et susceptibles de présenter des risques d'explosion,

VU l'arrêté préfectoral d'autorisation n°96.3453 du 6 août 1996 autorisant la société HAYS FRIL d'exploiter ses installations sise 5-11 rue Pierre Josse, ZAC des Bordes à BONDOUFLE pour les activités suivantes:

- 1510-1 (A): stockage de matières, produits ou substances combustibles, supérieur à 500 tonnes dans des entrepôts couverts, volume de l'entrepôt de 428 904m³ et capacité de stockage de 2 245 tonnes
- 2925 (D): ateliers de charge d'accumulateurs, atelier n°1 de puissance maximale de 21kW et atelier n°2 de puissance de 26,6kW
- 2930-b (D): atelier de réparation et d'entretien de véhicules à moteur (surface 531m²)
- 2662-1b (D): stockage de matières plastiques (volume de PVC: 130m³)
- 1434-1b (D): installations de distribution de liquides inflammables (débit maximum équivalent 2m³/h)

VU le récépissé de changement d'exploitant délivré le 28 octobre 2004 à la société ACR LOGISTIC FRANCE dont le siège social est situé ZAC des Hauts de Ferrières, Parc d'activités du Nid de Grives à FERRIERES-EN-BRIE faisant connaître la reprise de l'exploitation des installations précédemment exploitées par la société HAYS FRIL

VU le récépissé de changement de dénomination délivré le 12 février 2008 à la société KUEHNE&NAGEL dont le siège social est situé ZAC des Hauts de Ferrières, Parc d'activités du Nid de Grives à FERRIERES-EN-BRIE et précédemment nommée ACR LOGISTIC FRANCE

VU le récépissé de changement d'exploitant délivré le 14 août 2014 à la société SCI LPFE BONDOUFLE dont le siège social est situé 11 place Edouard VII à Paris (75009) faisant connaître la reprise de l'exploitation des installations précédemment exploitées par la société KUEHNE& NAGEL,

VU la demande présentée le 18 décembre 2014 complétée le 09 avril 2015 par SCI LPFE BONDOUFLE dont le siège social est situé 11 place Edouard VII à Paris (75009) en vue d'obtenir l'autorisation d'exploiter une installation de plate-forme logistique sur le territoire de la commune de Bondoufle à l'adresse ZAC des Bordes 5-11 rue Pierre Josse

VU le dossier déposé à l'appui de sa demande le 18 décembre 2014 complété le 09 avril 2015 et le 03 mars 2016,

VU le dossier à l'appui de cette demande, comportant une étude d'impact,

VU l'avis de l'autorité environnementale en date du 24 avril 2015;

VU le rapport de l'inspection des installations classées en date du 24 avril 2015, déclarant le dossier présenté par la société LPFE Bondoufle complet et régulier;

VU la décision n°E15000051/78 en date du 20 mai 2015 du président du tribunal administratif de Versailles portant désignation du commissaire-enquêteur

VU l'arrêté préfectoral n°2015-PREF/DRCL/BEPAFI/SSPILL 340 en date du 8 juin 2015 ordonnant l'organisation d'une enquête publique pour une durée d'un mois du 22 juin 2015 au 24 juillet 2015 inclus sur le territoire des communes de BONDOUFLE, LE PLESSIS-PATE, FLEURY-MEROGIS, SAINTE GENEVIEVE-DES-BOIS et VERT-LE-GRAND,

VU l'accomplissement des formalités d'affichage réalisé dans ces communes de l'avis au public

VU les publications de cet avis dans deux journaux locaux, les 4, 5 et 25, 26,

VU les registres d'enquête déposés dans les communes de BONDOUFLE et LE PLESSIS-PATE,

VU l'accomplissement des formalités d'affichage réalisé dans ces communes de l'avis au public,

VU les conclusions du commissaire enquêteur parvenues en préfecture le 27 août 2015,

VU l'accomplissement des formalités de publication sur le site internet de la préfecture,

VU l'avis émis par le conseil municipal de la commune de Sainte-Geneviève-des-Bois,

VU les avis exprimés par les différents services et organismes consultés en application des articles R512-19 à R512-24 du code de l'environnement,

Vu le rapport et les propositions en date du 29 mars 2016 de l'inspection des installations classées,

VU l'avis en date du 14 avril 2016 du conseil départemental de l'environnement et des risques sanitaires et technologiques au cours duquel le demandeur a été entendu,

VU le projet d'arrêté porté le 20 avril 2016 à la connaissance du demandeur,

VU les observations présentées par le demandeur sur ce projet en date du 2 mai 2016,

CONSIDERANT que la demande d'autorisation présentée par la société LPFE Bondoufle comporte l'ensemble des renseignements mentionnés aux articles R.512-3 et suivants du Code de l'Environnement,

CONSIDERANT qu'en ce qui concerne les nuisances et dangers potentiels vis-à-vis de l'environnement, les mesures et moyens mis en place dans l'établissement sont de nature à prévenir les risques et conséquences, tant en fonctionnement normal qu'en situation accidentelle, présentés et engendrés par les installations,

CONSIDERANT qu'en application des dispositions de l'article L. 512-1 du code de l'environnement, l'autorisation ne peut être accordée que si les dangers ou inconvénients de l'installation peuvent être prévenus par des mesures que spécifie l'arrêté préfectoral

CONSIDÉRANT que les consultations effectuées n'ont pas mis en évidence la nécessité de faire évoluer le projet initial et que les mesures imposées à l'exploitant sont de nature à prévenir les nuisances et les risques présentés par les installations

CONSIDERANT que les conditions légales de délivrance de l'autorisation sont réunies,

Le pétitionnaire entendu,

SUR proposition du Secrétaire général de la préfecture,

ARRETE

TABLE DES MATIÈRES

TITRE 1 - Portée de l'autorisation et conditions générales.....	7
CHAPITRE 1.1 Bénéficiaire et portée de l'autorisation.....	7
Article 1.1.1. Exploitant titulaire de l'autorisation.....	7
Article 1.1.2. Modifications et compléments apportés aux prescriptions des actes antérieurs.....	7
Article 1.1.3. Installations non visées par la nomenclature ou soumises à déclaration ou soumises à enregistrement.....	7
CHAPITRE 1.2 Nature des installations.....	8
Article 1.2.1. Liste des installations concernées par une rubrique de la nomenclature des installations classées.....	8
Article 1.2.2. Situation de l'établissement.....	10
Article 1.2.3. Consistance des installations autorisées.....	10
CHAPITRE 1.3 Conformité au dossier de demande d'autorisation.....	11
Article 1.3.1. Conformité.....	11
CHAPITRE 1.4 Durée de l'autorisation.....	11
Article 1.4.1. Durée de l'autorisation.....	11
CHAPITRE 1.5 Modifications et cessation d'activité.....	11
Article 1.5.1. Porter à connaissance.....	11
Article 1.5.2. Mise à jour des études d'impact et de dangers.....	11
Article 1.5.3. Équipements abandonnés.....	11
Article 1.5.4. Transfert sur un autre emplacement.....	12
Article 1.5.5. Changement d'exploitant.....	12
Article 1.5.6. Cessation d'activité.....	12
CHAPITRE 1.6 Réglementation.....	13
Article 1.6.1. Réglementation applicable.....	13
Article 1.6.2. Respect des autres législations et réglementations.....	13
TITRE 2 – Gestion de l'établissement.....	13
CHAPITRE 2.1 Exploitation des installations.....	14
Article 2.1.1. Objectifs généraux.....	14
Article 2.1.2. Consignes d'exploitation.....	14
CHAPITRE 2.2 Réserves de produits.....	14
CHAPITRE 2.3 Intégration dans le paysage.....	14
Article 2.3.1. Propreté.....	14
Article 2.3.2. Esthétique.....	14
CHAPITRE 2.4 Danger ou nuisance non prévenu.....	14
Article 2.4.1. Danger ou nuisance non prévenu.....	14
CHAPITRE 2.5 Incidents ou accidents.....	15
Article 2.5.1. Déclaration et rapport.....	15
CHAPITRE 2.6 Récapitulatif des documents tenus à la disposition de l'inspection.....	15
Article 2.6.1. Récapitulatif des documents tenus à la disposition de l'inspection.....	15
TITRE 3 - Prévention de la pollution atmosphérique.....	16
CHAPITRE 3.1 Conception des installations.....	16
Article 3.1.1. Dispositions générales.....	16
Article 3.1.2. Pollutions accidentelles.....	16
Article 3.1.3. Odeurs.....	16
Article 3.1.4. Voies de circulation.....	16
TITRE 4 Protection des ressources en eaux et des milieux aquatiques.....	17
L'implantation et le fonctionnement de l'installation est compatible avec les objectifs de qualité et de quantité des eaux visés au IV de l'article L. 212-1 du code de l'environnement. Elle respecte les dispositions du schéma directeur d'aménagement et de gestion des eaux et du schéma d'aménagement et de gestion des eaux.....	17
CHAPITRE 4.1 Prélèvements et consommations d'eau.....	17
Article 4.1.1. Origine des approvisionnements en eau.....	17
Article 4.1.2. Protection des réseaux d'eau potable.....	17
Article 4.1.3. Adaptation des prescriptions en cas de sécheresse.....	17
CHAPITRE 4.2 Collecte des effluents liquides.....	17
Article 4.2.1. Dispositions générales.....	17
Article 4.2.2. Plan des réseaux.....	17
Article 4.2.3. Entretien et surveillance.....	18
Article 4.2.4. Protection des réseaux internes à l'établissement.....	18
Article 4.2.5. Isolement avec les milieux.....	18
CHAPITRE 4.3 Types d'effluents, leurs ouvrages d'épuration et leurs caractéristiques de rejet au milieu.....	18

Article 4.3.1. Identification des effluents.....	19
Article 4.3.1.1. Les eaux usées.....	20
Article 4.3.1.2. Les eaux pluviales.....	20
Article 4.3.2. Collecte des effluents.....	20
Article 4.3.3. Gestion des ouvrages : conception, dysfonctionnement.....	20
Article 4.3.4. Entretien et conduite des installations de traitement.....	20
Article 4.3.5. Localisation des points de rejet.....	20
Article 4.3.6. Conception, aménagement et équipement des ouvrages de rejet.....	21
Article 4.3.7. Caractéristiques générales de l'ensemble des rejets.....	21
Article 4.3.8. Gestion des eaux polluées et des eaux résiduaires interne à l'établissement.....	21
Article 4.3.9. Valeurs limites d'émission des eaux résiduaires avant rejet dans le milieu naturel ou dans une station d'épuration collective.....	21
Article 4.3.9.1. Valeurs limites de rejet des eaux domestiques.....	21
Article 4.3.9.2. Compatibilité avec les objectifs de qualité du milieu.....	21
TITRE 5 - Déchets.....	22
CHAPITRE 5.1 Principes de gestion.....	22
Article 5.1.1. Généralités.....	23
Article 5.1.2. Limitation de la production de déchets.....	23
Article 5.1.3. Séparation des déchets.....	23
Article 5.1.4. Conception et exploitation des installations d'entreposage internes des déchets.....	23
Article 5.1.5. Déchets gérés à l'extérieur de l'établissement.....	23
Article 5.1.6. Déchets gérés à l'intérieur de l'établissement.....	23
Article 5.1.7. Transport.....	23
Article 5.1.8. Registre relatif à l'élimination des déchets.....	23
Article 5.1.9. Déclaration annuelle.....	24
TITRE 6 - Prévention des nuisances sonores, des vibrations et DES EMISSIONS LUMINEUSES.....	25
CHAPITRE 6.1 Dispositions générales.....	25
Article 6.1.1. Aménagements.....	25
Article 6.1.2. Véhicules et engins.....	25
Article 6.1.3. Appareils de communication.....	25
Article 6.1.4. Surveillance par l'exploitant des émissions sonores.....	25
CHAPITRE 6.2 Niveaux acoustiques.....	25
Article 6.2.1. Valeurs Limites d'émergence.....	26
Article 6.2.2. Niveaux limites de bruit en limites d'Exploitation.....	26
Article 6.2.3. Tonalité marquée.....	26
CHAPITRE 6.3 Vibrations.....	26
Article 6.3.1. Vibrations.....	26
TITRE 7 - Prévention des risques technologiques.....	27
CHAPITRE 7.1 Généralités.....	27
Article 7.1.1. Localisation des risques.....	27
Article 7.1.2. Localisation des stocks de substances et mélanges dangereux.....	27
Article 7.1.3. Propreté de l'installation.....	27
Article 7.1.4. Contrôle des accès.....	27
Article 7.1.5. Circulation dans l'établissement.....	27
Article 7.1.6. Étude de dangers.....	27
CHAPITRE 7.2 Dispositions constructives.....	27
Article 7.2.1. Implantation.....	27
Article 7.2.2. Comportement au feu.....	27
Article 7.2.2.1. Dispositions applicables à l'ensemble des cellules.....	27
Article 7.2.2.2. Dispositions applicables aux deux chaufferies présentes sur le site.....	28
Article 7.2.3. Intervention des services de secours.....	29
Article 7.2.3.1. Accessibilité.....	29
Article 7.2.3.2. Accessibilité des engins à proximité de l'installation.....	29
Article 7.2.3.3. Déplacement des engins de secours à l'intérieur du site.....	29
Article 7.2.3.4. Mise en station des échelles.....	30
Article 7.2.3.5. Établissement du dispositif hydraulique depuis les engins.....	30
Article 7.2.4. Désenfumage.....	30
Article 7.2.4.1. Cantonnement des cellules.....	30
Article 7.2.4.2. Désenfumage.....	31
Article 7.2.5. Moyens de lutte contre l'incendie.....	31
CHAPITRE 7.3 Dispositif de prévention des accidents.....	32
Article 7.3.1. Matériels utilisables en atmosphères explosibles.....	32
Article 7.3.2. Installations électriques.....	32
Article 7.3.3. Ventilation des locaux.....	33

Article 7.3.4. Systèmes de détection et extinction automatiques.....	33
Article 7.3.5. Stockages.....	33
Article 7.3.5.1. stockage de matières plastiques.....	33
Article 7.3.5.2. stockage de matières réfrigérées.....	34
Article 7.3.5.3. stockage de bois / papier / carton.....	34
Article 7.3.5.4. stockage de matières combustibles autres que plastiques, bois / papier / carton, ou réfrigérées.....	35
Article 7.3.5.5. Matières dangereuses.....	35
Article 7.3.5.6. Liquides Inflammables, aérosols et alcools de bouche.....	35
CHAPITRE 7.4 Dispositif de rétention des pollutions accidentelles.....	35
Article 7.4.1. Rétentions et confinement.....	36
CHAPITRE 7.5 Dispositions d'exploitation.....	36
Article 7.5.1. Surveillance de l'installation.....	36
Article 7.5.2. Travaux.....	36
Article 7.5.3. Vérification périodique et maintenance des équipements.....	36
Article 7.5.4. Consignes d'exploitation.....	37
TITRE 8 - Conditions particulières applicables aux ateliers de charge d'accumulateurs.....	38
CHAPITRE 8.1 Dispositions générales.....	38
Article 8.1.1. Conditions générales.....	38
Article 8.1.2. Définitions.....	38
CHAPITRE 8.2 Implantation - aménagements.....	38
Article 8.2.1. Règles d'implantation.....	38
Article 8.2.2. Accessibilité.....	38
CHAPITRE 8.3 Dispositions constructives.....	38
Article 8.3.1. comportement au feu des bâtiments.....	38
Article 8.3.2. Dérogation.....	38
Article 8.3.3. désenfumage.....	39
Article 8.3.4. ventilation.....	39
CHAPITRE 8.4 Rétentions des aires et locaux de travail.....	39
CHAPITRE 8.5 Risques.....	39
Article 8.5.1. Protection individuelle.....	39
Article 8.5.2. Matériel électrique de sécurité.....	39
Article 8.5.3. consignes d'exploitation.....	39
Article 8.5.4. Seuil de concentration limite en hydrogène.....	39
TITRE 9 - Délais et voies de recours – Publicité - Exécution.....	40
Article 9.1.1. Délais et voies de recours.....	41
Article 9.1.2. Publicité.....	41
Article 9.1.3. Exécution.....	42

TITRE 1 - - PORTÉE DE L'AUTORISATION ET CONDITIONS GÉNÉRALES

CHAPITRE 1.1 - BÉNÉFICIAIRE ET PORTÉE DE L'AUTORISATION

Article 1.1.1 - Exploitant titulaire de l'autorisation

La société SCI LPFE BONDOUFLE, dont le siège social est situé 11 place Edouard VII 75009 PARIS. est autorisée, sous réserve du respect des prescriptions annexées au présent arrêté, à exploiter sur le territoire de la commune de Bondoufle au 5 rue Pierre Josse ZAC des Bordes, les installations détaillées dans les articles suivants.

Article 1.1.2 - Modifications et compléments apportés aux prescriptions des actes antérieurs

Les prescriptions suivantes sont supprimées par le présent arrêté :

Références des arrêtés préfectoraux antérieurs	Références des articles	Nature des modifications
N°96.3453 du 6 août 1996	L'ensemble des articles à l'exception de l'article 1.	Suppression

Article 1.1.3 - Installations non visées par la nomenclature ou soumises à déclaration ou soumises à enregistrement

Les prescriptions du présent arrêté s'appliquent également aux autres installations ou équipements exploités dans l'établissement, qui, mentionnés ou non dans la nomenclature, sont de nature par leur proximité ou leur connexité avec une installation soumise à autorisation à modifier les dangers ou inconvénients de cette installation.

CHAPITRE 1.2 - NATURE DES INSTALLATIONS

Article 1.2.1 - Liste des installations concernées par une rubrique de la nomenclature des installations classées

Rubrique	Libellé de la rubrique (activité)	Nature des installations	Volume autorisé	Régime
1510-1	Stockage de matières, produits ou substances combustibles en quantité supérieure à 500 t dans des entrepôts couverts à l'exclusion des dépôts utilisés au stockage de catégories de matières, produits ou substances relevant par ailleurs de la présente nomenclature, des bâtiments destinés exclusivement au remisage de véhicules à moteur et de leur remorque et des établissements recevant du public. Le volume des entrepôts étant supérieur ou égal à 300 000 m ³	Entrepôt d'environ 428 904 m ³ . Sur la base d'un stockage de 1,8 palette/m ² et d'une surface de stockage de 40 674 m ² et d'une masse de 500 kg par palette, la quantité de matières combustibles stockées dans l'entrepôt représentera au maximum 36 606 tonnes. Cette valeur est atteinte si la totalité des stockages de l'entrepôt est liée à cette rubrique.	Entrepôt d'environ 428 904 m ³ .	A
1530-1	Dépôt de papier, carton ou matériaux combustibles analogues y compris les produits finis conditionnés (dépôt de) à l'exception des établissements recevant du public. Le volume susceptible d'être stocké étant supérieure à 50 000 m ³	Sur la base d'un stockage de 1,8 palette/m ² et d'une surface de stockage de 40 674 m ² et d'un volume unitaire de palette de 1,44 m ³ , le volume de papier ou carton stockées dans l'entrepôt représentera au maximum 105 427 m ³ . Cette valeur est atteinte si la totalité des stockages de l'entrepôt est liée à cette rubrique.	105 427 m ³ .	A

1532-1	Stockage de bois ou matériaux combustibles analogues y compris les produits finis conditionnés et les produits ou déchets répondant à la définition de la biomasse et visés par la rubrique 2910-A, ne relevant pas de la rubrique 1531, à l'exception des établissements recevant du public. Le volume susceptible d'être stocké étant supérieure à 50 000 m ³	Sur la base d'un stockage de 1,8 palette/m ² et d'une surface de stockage de 40 674 m ² et d'un volume unitaire de palette de 1,44 m ³ , le volume de bois stockés dans l'entrepôt représentera au maximum 105 427 m ³ . Cette valeur est atteinte si la totalité des stockages de l'entrepôt est liée à cette rubrique.	105 427 m ³ .	A
2662-1	Stockage de polymères (matières plastiques, caoutchoucs, élastomères, résines et adhésifs synthétiques) Le volume susceptible d'être stocké étant supérieur ou égal à 40 000 m ³	Sur la base d'un stockage de 1,4 palette/m ² et d'une surface de stockage de 40 674 m ² et d'un volume unitaire de palette de 1,44 m ³ , le volume de produits concernés représentera au maximum 81 999 m ³ . Cette valeur est atteinte si la totalité des stockages de l'entrepôt est liée à cette rubrique.	81 999 m ³	A
2663-1-a	Stockage de pneumatiques et produits dont 50% au moins de la masse totale unitaire est composée de polymères (matières plastiques, caoutchoucs, élastomères, résines et adhésifs synthétiques), à l'état alvéolaire ou expansé tels que mousse de latex, de polyuréthane, de polystyrène, etc., le volume susceptible d'être stocké étant supérieur ou égal à 45 000 m ³	Sur la base d'un stockage de 1,4 palette/m ² et d'une surface de stockage de 40 674 m ² et d'un volume unitaire de palette de 1,44 m ³ , le volume de produits concernés représentera au maximum 81 999 m ³ . Cette valeur est atteinte si la totalité des stockages de l'entrepôt est liée à cette rubrique.	81 999 m ³	A
2663-2-a	Stockage de pneumatiques et produits dont 50% au moins de la masse totale unitaire est composée de polymères (matières plastiques, caoutchoucs, élastomères, résines et adhésifs synthétiques), dans un état non alvéolaire ou expansé (tels que mousse de latex, de polyuréthane, de polystyrène, etc.) et pour les pneumatiques, le volume susceptible d'être stocké étant supérieur ou égal à 80 000 m ³	Sur la base d'un stockage de 1,4 palette/m ² et d'une surface de stockage de 40 674 m ² et d'un volume unitaire de palette de 1,44 m ³ , le volume de produits concernés représentera au maximum 81 999 m ³ . Cette valeur est atteinte si la totalité des stockages de l'entrepôt est liée à cette rubrique.	81 999 m ³	A
2925	Ateliers de charge d'accumulateurs La puissance maximale de courant continu utilisable pour cette opération étant supérieure à 50 kW	Plusieurs zones de charge des batteries des engins de manutention dont la puissance pour cette opération sera supérieure à 50 kW.	> 50 kW	D
4320-2	Aérosols extrêmement inflammables ou inflammables de catégorie 1 ou 2, contenant des gaz inflammables de catégorie 1 ou 2 ou des liquides inflammables de catégorie 1. La quantité totale susceptible d'être présente dans l'installation étant supérieure ou égale à 15 t et inférieure à 150 t	La plateforme est vouée à stocker des produits alimentaires et de grandes distribution dont des aérosols visés par cette rubrique. Il est prévu de stocker au maximum 49 tonnes d'aérosols (en considérant le cumul des aérosols correspondant à la présente rubrique et à la rubrique 4321). Ce stockage sera localisé dans la cellule C4.	49 tonnes	D
4330-2	Liquides inflammables de catégorie 1, liquides inflammables maintenus à une température supérieure à leur point d'ébullition, autres liquides de point éclair inférieur ou égal à 60°C maintenus à une température supérieure à leur température d'ébullition ou dans des conditions particulières de traitement, telles qu'une pression ou une température élevée. La quantité totale susceptible d'être présente dans les installations y compris dans les cavités souterraines étant supérieure ou égale à 1 t mais inférieure à 10 t.	Le site est essentiellement destiné au stockage de produits manufacturés. Ponctuellement, des produits de nettoyage pouvant être visés par cette rubrique y seront également stockés. Ils représenteront un volume inférieur à 3 tonnes. Ce stockage sera localisé dans la cellule C4.	volume inférieur à 3 tonnes.	DC
4331-3	Liquides inflammables de catégorie 2 ou catégorie 3 à l'exclusion de la rubrique 4330. La quantité totale susceptible d'être présente dans les installations y compris dans les cavités souterraines étant supérieure ou égale à 50 t mais inférieure à 100 t.	Le site est essentiellement destiné au stockage de produits manufacturés. Ponctuellement, des produits de nettoyage pouvant être visés par cette rubrique y seront également stockés. Ils représenteront un volume inférieur à 99 tonnes. Ce stockage sera localisé dans la cellule C4.	volume inférieur à 99 tonnes.	DC

4755-2-b	Alcools de bouche d'origine agricole et leurs constituants (distillats, infusions, alcool d'origine agricole extra-neutre rectifié, extraits et arômes) présentant des propriétés équivalentes aux substances classées dans les catégories 2 ou 3 des liquides inflammables. 2. Dans les autres cas et lorsque le titre alcoométrique volumique est supérieur à 40 % : la quantité susceptible d'être présente étant supérieur ou égal à 50m³	Le volume d'alcools de bouche stocké sur le site ne dépassera pas les 300 m³. Ce stockage sera localisé dans la cellule C4.	300 m³.	DC
1511	Entrepôts frigorifiques, à l'exception des dépôts utilisés au stockage de catégories de matières, produits ou substances relevant par ailleurs, de la présente nomenclature. Le volume susceptible d'être stocké étant inférieur à 5 000 m³	Sur la base d'un volume de stockage, au sens du stockage physique dans les racks, le volume susceptible d'être stocké sera de 2160 m³.	2160 m³.	NC
2910-A	Combustion à l'exclusion des installations visées par les rubriques 2770 et 2771. Lorsque l'installation consomme exclusivement, seuls ou en mélange, du gaz naturel, des gaz de pétrole liquéfiés, du fioul domestique, du charbon, des fiouls lourds, de la biomasse telle que définie au a ou au b (i) ou au b (iv) de la définition de biomasse, des produits connexes de scierie issus du b (v) de la définition de biomasse ou lorsque la biomasse est issue de déchets au sens de l'article L. 541-4-3 du code de l'environnement, à l'exclusion des installations visées par d'autres rubriques de la nomenclature pour lesquelles la combustion participe à la fusion, la cuisson ou au traitement, en mélange avec les gaz de combustion, des matières entrantes, si la puissance thermique nominale de l'installation est inférieure à 2 MW.	Le site dispose de deux installations de combustion utilisant du gaz naturel, la puissance thermique. La première a une puissance de 9360 kW ; la seconde une puissance de 1050 kW. La puissance totale est donc inférieure à 2 MW.	2 MW	NC
4321-2	Aérosols extrêmement inflammables ou inflammables de catégorie 1 ou 2, ne contenant pas de gaz inflammables de catégorie 1 ou 2 ou des liquides inflammables de catégorie 1. La quantité totale susceptible d'être présente dans l'installation étant inférieure à 500 t.	La plateforme est vouée à stocker des produits alimentaires et de grandes distribution dont des aérosols visés par cette rubrique. Il est prévu de stocker au maximum 49 tonnes d'aérosols (en considérant le cumul des aérosols correspondant à la présente rubrique et à la rubrique 4320). Ce stockage sera localisé dans la cellule C4.	49 tonnes	NC
4734-2	Produits pétroliers spécifiques et carburants de substitution : essences et naphthas ; kérosènes (carburants d'aviation compris) ; gazoles (gazole diesel, gazole de chauffage domestique et mélanges de gazoles compris) ; fioul lourd ; carburants de substitution pour véhicules, utilisés aux mêmes fins et aux mêmes usages et présentant des propriétés similaires en matière d'inflammabilité et de danger pour l'environnement. La quantité totale susceptible d'être présente dans les installations étant inférieure à 50 t au total.	Le groupe motopompe pour le système d'extinction automatique est alimenté par une cuve de fioul aérienne d'un volume de 0,5 m³ représentant une quantité d'environ 500 kg.	500 kg	NC
4802-2	Gaz à effet de serre fluorés visés à l'annexe I du règlement (UE) n°517/2014 relatif aux gaz à effet de serre fluorés et abrogeant le règlement (CE) n° 842/2006 ou substances qui appauvrissent la couche d'ozone visées par le règlement (CE) n° 1005/2009 (fabrication, emploi, stockage). 2. Emploi dans des équipements clos en exploitation d'équipements frigorifiques ou climatiques (y compris pompe à chaleur) de capacité unitaire supérieure à 2 kg, la quantité cumulée de fluide susceptible d'être présente dans l'installation étant inférieure à 300 kg.	Pour la climatisation de la chambre froide, il est prévu d'utiliser des groupes froids fonctionnant au R104a ou au R404a. La charge prévue sera inférieure à 300 kg.	inférieure à 300 kg	NC

A (Autorisation) ou E (Enregistrement) ou D (Déclaration) ou NC (Non Classée)

Les activités de la société LPFE Bondoufle ne sont pas soumises à la taxe générale sur les activités polluantes (TGAP).

L'exploitant s'assure à tout instant que les quantités et la nature des produits, matières ou substances présents dans son établissement sont conformes avec les rubriques et seuils autorisés par le présent arrêté. L'exploitant contrôle notamment que la somme des volumes de produits, matières ou substances stockés dans l'entrepôt relevant des rubriques 1510, 1511, 1530, 1532, 2662 et 2663 de la nomenclature des installations classées n'excède pas 105 427 m³ dont :

- * 81 999 m³ au titre des rubriques 2662 et 2663 ;
- * 2 160 m³ de marchandise dans la cellule frigorifique
- * 49 tonnes pour les aérosols
- * 300 m³ d'alcool de bouche
- * 99 tonnes de liquides inflammables

Les installations citées à cet article sont reportées avec leurs références sur le plan de situation de l'établissement annexé au présent arrêté (Annexe 1).

Article 1.2.2 - Situation de l'établissement

Les installations autorisées sont situées sur les communes, parcelles et lieux-dits suivants :

Communes	Parcelles	Lieux-dits
Bondoufle Le Plessis Pâté	parcelle n°78 de la section BA parcelles n°5, 6, 7 et 8 de la section AP	ZAC des Bordes

Article 1.2.3 - Consistance des installations autorisées

L'entrepôt est constitué de trois bâtiments, composés chacun de quatre cellules de stockage et de locaux techniques. La hauteur sous faîtage maximale est celle du bâtiment 1 soit 13,6 mètres. Les deux autres bâtiments ont une hauteur sous faîtage de 13,25 mètres.

Les douze cellules de stockage sont répartis de la manière suivante :

Bâtiment 1 d'une surface totale d'environ 13 620 m ²	o Cellule de stockage C1 d'environ 1 170 m ² o Cellule de stockage C2 d'environ 5 800 m ² o Cellule de sockage C3 d'environ 5 425 m ² o Cellule de stockage C4 d'environ 655 m ²
Bâtiment 2 d'une surface totale d'environ 15 680 m ²	o Cellule de stockage A1 d'environ 3 980 m ² o Cellule de stockage A2 d'environ 3 980 m ² o Cellule de stockage A3 d'environ 5 990 m ² o Cellule de stockage A4 d'environ 655 m ²
Bâtiment 3 d'une surface totale d'environ 14 305 m ²	o Cellule de stockage B1 d'environ 6 000 m ² o Cellule de stockage B2 d'environ 6 000 m ² o Cellule de stockage B3 d'environ 421 m ² o Cellule de stockage B4 d'environ 483 m ²

A noter, la cellule A4 pourra recevoir une activité à froid positif correspondant à la rubrique 1511.

Les locaux techniques sont notamment les ateliers de charge, un atelier de maintenance, la chaufferie et le local sprinkler.

La plate-forme logistique est destinée à recevoir des produits alimentaires, ainsi que des combustibles divers.

Les matières combustibles associées à ces marchandises sont principalement :

- * Des produits combustibles divers (produits alimentaires, produits de grande distribution, etc.) ;
- * Le bois provenant des palettes supportant les marchandises ;
- * Le papier, carton pouvant venir des articles stockés mais également des emballages (colisage) ;

* Des polymères (matières plastiques) pouvant venir des articles stockés mais également du conditionnement de certains produits (films de palettisation en polypropylène, polystyrène de calage, etc.).

Certains produits plus spécifiques seront également réceptionnés et stockés sur le site. Il s'agit :

* D'aérosols contenus dans des produits alimentaires (crème chantilly, etc.), des produits d'hygiène corporelle (mousses et gels de rasage, déodorant, laque pour cheveux, etc.), et des produits d'entretien domestique ou automobile (détergeant, insecticide, cire) ;

* Des alcools de bouche;

* Des produits divers comportant des liquides inflammables (produits d'entretien).

La réception et l'expédition des marchandises se fait par voie routière.

L'effectif total du site s'établit à environ 300 personnes. Le site fonctionne essentiellement en 3*8 du dimanche 18h au samedi 22h20 mais peut ponctuellement fonctionner 7j/7. La fréquentation par les camions se fait durant les heures d'ouverture du site à raison de 150 camions entrants, 150 camions sortants par jour.

CHAPITRE 1.3 - CONFORMITÉ AU DOSSIER DE DEMANDE D'AUTORISATION

Article 1.3.1 - Conformité

Les installations et leurs annexes, objet du présent arrêté, sont disposées, aménagées et exploitées conformément aux plans et données techniques contenus dans les différents dossiers déposés par l'exploitant. En tout état de cause, elles respectent par ailleurs les dispositions du présent arrêté, des arrêtés complémentaires et les réglementations autres en vigueur.

CHAPITRE 1.4 - DURÉE DE L'AUTORISATION

Article 1.4.1 - Durée de l'autorisation

L'arrêté d'autorisation cesse de produire effet lorsque, sauf cas de force majeure, l'installation n'a pas été mise en service dans le délai de trois ans ou lorsque l'exploitation a été interrompue pendant plus de deux années consécutives.

CHAPITRE 1.5 - MODIFICATIONS ET CESSATION D'ACTIVITÉ

Article 1.5.1 - Porter à connaissance

Toute modification apportée par le demandeur aux installations, à leur mode d'utilisation ou à leur voisinage, et de nature à entraîner un changement notable des éléments du dossier de demande d'autorisation, est portée avant sa réalisation à la connaissance du Préfet avec tous les éléments d'appréciation.

Article 1.5.2 - Mise à jour des études d'impact et de dangers

Les études d'impact et de dangers sont actualisées à l'occasion de toute modification notable telle que prévue à l'article R 512-33 du code de l'environnement. Ces compléments sont systématiquement communiqués à la Préfète qui pourra demander une analyse critique d'éléments du dossier justifiant des vérifications particulières, effectuée par un organisme extérieur expert dont le choix est soumis à son approbation. Tous les frais engagés à cette occasion sont supportés par l'exploitant.

Article 1.5.3 - Équipements abandonnés

Les équipements abandonnés ne sont pas maintenus dans une installation en service. Toutefois, lorsque leur enlèvement est incompatible avec les conditions immédiates d'exploitation, ces équipements sont vidés de leur contenu et physiquement isolés du reste des installations afin d'interdire leur réutilisation (sectionnement et bridage des conduites, etc.) .

Article 1.5.4 - Transfert sur un autre emplacement

Tout transfert sur un autre emplacement des installations visées sous l'article 1.2 du présent arrêté nécessite une nouvelle demande d'autorisation ou d'enregistrement ou déclaration.

Article 1.5.5 - Changement d'exploitant

Dans le cas où l'établissement change d'exploitant, le successeur fait la déclaration au Préfet dans le mois qui suit la prise en charge de l'exploitation. Cette déclaration mentionne, s'il s'agit d'une personne physique, les nom, prénoms et domicile du nouvel exploitant et, s'il s'agit d'une personne morale, sa dénomination ou sa raison sociale, sa forme juridique, l'adresse de son siège social ainsi que la qualité du signataire de la déclaration.

Article 1.5.6 - Cessation d'activité

Sans préjudice des mesures de l'article R. 512-74 du code de l'environnement, pour l'application des articles R. 512-39-1 à R. 512-39-5, lorsqu'une installation classée est mise à l'arrêt définitif, l'exploitant notifie au préfet la date de cet arrêt trois mois.

Cette notification indique les mesures prises ou prévues pour assurer, dès l'arrêt de l'exploitation, la mise en sécurité du site. Ces mesures comportent notamment :

- l'évacuation ou l'élimination des produits dangereux, et, pour les installations autres que les installations de stockage de déchets, celle des déchets présents sur le site ;
- des interdictions ou limitations d'accès au site ;
- la suppression des risques d'incendie et d'explosion ;
- la surveillance des effets de l'installation sur son environnement.

En outre, l'exploitant place le site de l'installation dans un état tel qu'il ne puisse porter atteinte aux intérêts mentionnés à l'article L. 511-1. Le site sera :

- * soit cédé en l'état en vue d'une exploitation similaire par un nouvel exploitant ou d'une opération patrimoniale d'une société de gestion et d'un investisseur ;
- * soit vidé des produits, déchets et équipements présents sur le site en vue d'une vente des bâtiments pour une réaffectation dans le cadre d'une opération patrimoniale d'une société de gestion et d'un investisseur.

CHAPITRE 1.6 - RÉGLEMENTATION

Article 1.6.1 - Réglementation applicable

Sans préjudice de la réglementation en vigueur, sont notamment applicables à l'établissement les prescriptions qui le concernent des textes cités ci-dessous (liste non exhaustive):

Dates	Textes
29/02/12	l'arrêté du 29 février 2012 fixant le contenu des registres mentionnés aux articles R. 541-43 et R. 541-46 du code de l'environnement
04/10/10	l'arrêté du 4 octobre 2010 relatif à la prévention des risques accidentels au sein des installations classées pour la protection de l'environnement soumises à autorisation
29/09/08	l'arrêté du 29 septembre 2008 relatif à la prévention des sinistres dans les dépôts de papier et de carton soumis à autorisation au titre de la rubrique n° 1530 de la nomenclature des installations classées
05/08/02	l'arrêté ministériel du 5 août 2002 modifié relatif à la prévention des sinistres dans les entrepôts couverts soumis à autorisation
10/10/00	l'arrêté du 10 octobre 2000 fixant la périodicité, l'objet et l'étendue des vérifications des installations électriques au titre de la protection des travailleurs ainsi que le contenu des rapports relatifs aux dites vérifications
29/05/00	l'arrêté du 29 mai 2000 relatif aux prescriptions générales applicables aux installations classées pour la protection de l'environnement soumises à déclaration sous la rubrique n°2925 "accumulateurs (ateliers de charge d)"

02/02/98	l'arrêté ministériel du 2 février 1998 relatif aux prélèvements et à la consommation d'eau ainsi qu'aux émissions de toute nature des installations classées pour la protection de l'environnement soumises à autorisation
23/01/97	l'arrêté du 23 janvier 1997 relatif à la limitation des bruits émis dans l'environnement par les installations classées pour la protection de l'environnement
31/03/80	l'arrêté du 31 mars 1980 relatif à la réglementation des installations électriques des établissements réglementés au titre de la législation sur les installations classées et susceptibles de présenter des risques d'explosion

Article 1.6.2 - Respect des autres législations et réglementations

Les dispositions de cet arrêté préfectoral sont prises sans préjudice :

- des autres législations et réglementations applicables, et notamment le code minier, le code civil, le code de l'urbanisme, le code du travail et le code général des collectivités territoriales, la réglementation sur les équipements sous pression,
- des schémas, plans et autres documents d'orientation et de planification approuvés.

Les droits des tiers sont et demeurent expressément réservés.

La présente autorisation ne vaut pas permis de construire.

TITRE 2 - - GESTION DE L'ÉTABLISSEMENT

CHAPITRE 2.1 - EXPLOITATION DES INSTALLATIONS

Article 2.1.1 - Objectifs généraux

L'exploitant prend toutes les dispositions nécessaires dans la conception l'aménagement, l'entretien et l'exploitation des installations pour :

- limiter le prélèvement et la consommation d'eau ;
- limiter les émissions de polluants dans l'environnement ;
- respecter les valeurs limites d'émissions pour les substances polluantes définies ci-après
- la gestion des effluents et déchets en fonction de leurs caractéristiques, ainsi que la réduction des quantités rejetées ;
- prévenir en toutes circonstances, l'émission, la dissémination ou le déversement, chroniques ou accidentels, directs ou indirects, de matières ou substances qui peuvent présenter des dangers ou inconvénients pour la commodité de voisinage, pour la santé, la sécurité, la salubrité publique, pour l'agriculture, pour la protection de la nature, de l'environnement et des paysages, pour l'utilisation rationnelle de l'énergie ainsi que pour la conservation des sites et des monuments ainsi que des éléments du patrimoine archéologique.

Article 2.1.2 - Consignes d'exploitation

L'exploitant établit des consignes d'exploitation pour l'ensemble des installations comportant explicitement les vérifications à effectuer, en conditions d'exploitation normale, en périodes de démarrage, de dysfonctionnement ou d'arrêt momentané de façon à permettre en toutes circonstances le respect des dispositions du présent arrêté.

L'exploitation se fait sous la surveillance de personnes nommément désignées par l'exploitant et ayant une connaissance des dangers des produits stockés ou utilisés dans l'installation.

CHAPITRE 2.2 - RÉSERVES DE PRODUITS

L'établissement dispose de réserves suffisantes de produits ou matières consommables utilisés de manière courante ou occasionnelle pour assurer la protection de l'environnement tels que manches de filtre, produits de neutralisation, liquides inhibiteurs, produits absorbants...

CHAPITRE 2.3 - INTÉGRATION DANS LE PAYSAGE

Article 2.3.1 - Propreté

L'exploitant prend les dispositions appropriées qui permettent d'intégrer l'installation dans le paysage. L'ensemble des installations est maintenu propre et entretenu en permanence.

L'exploitant prend les mesures nécessaires afin d'éviter la dispersion sur les voies publiques et les zones environnantes de poussières, papiers, boues, déchets, ... Des dispositifs d'arrosage, de lavage de roues, ... sont mis en place en tant que de besoin.

Article 2.3.2 - Esthétique

Les abords de l'installation, placés sous le contrôle de l'exploitant sont aménagés et maintenus en bon état de propreté (peinture, poussières, envols...). Les émissaires de rejet et leur périphérie font l'objet d'un soin particulier (plantations, engazonnement,...).

CHAPITRE 2.4 - DANGER OU NUISANCE NON PRÉVENU

Article 2.4.1 - Danger ou nuisance non prévenu

Tout danger ou nuisance non susceptible d'être prévenu par les prescriptions du présent arrêté est immédiatement porté à la connaissance du Préfet par l'exploitant.

CHAPITRE 2.5 - INCIDENTS OU ACCIDENTS

Article 2.5.1 - Déclaration et rapport

L'exploitant est tenu à déclarer dans les meilleurs délais à l'inspection des installations classées les accidents ou incidents survenus du fait du fonctionnement de son installation qui sont de nature à porter atteinte aux intérêts mentionnés à l'article L. 511-1 du code de l'environnement.

Un rapport d'accident ou, sur demande de l'inspection des installations classées, un rapport d'incident est transmis par l'exploitant à l'inspection des installations classées. Il précise notamment les circonstances et les causes de l'accident ou de l'incident, les effets sur les personnes et l'environnement, les mesures prises ou envisagées pour éviter un accident ou un incident similaire et pour en pallier les effets à moyen ou long terme.

Ce rapport est transmis sous 15 jours à l'inspection des installations classées.

CHAPITRE 2.6 - RÉCAPITULATIF DES DOCUMENTS TENUS À LA DISPOSITION DE L'INSPECTION

Article 2.6.1 - Récapitulatif des documents tenus à la disposition de l'inspection

L'exploitant établit et tient à jour un dossier comportant les documents suivants :

- le dossier de demande d'autorisation initial,
- les plans tenus à jour (dont le plan de recensement des zones à risques, le plan des réseaux d'alimentation et de collecte des eaux)
- les récépissés de déclaration et les prescriptions générales, en cas d'installations soumises à déclaration non couvertes par un arrêté d'autorisation,
- les arrêtés préfectoraux associés aux enregistrements et les prescriptions générales ministérielles, en cas d'installations soumises à enregistrement non couvertes par un arrêté d'autorisation,
- les arrêtés préfectoraux relatifs aux installations soumises à autorisation, pris en application de la législation relative aux installations classées pour la protection de l'environnement,
- tous les documents, enregistrements, résultats de vérification et registres répertoriés dans le présent arrêté ; ces documents peuvent être informatisés, mais dans ce cas des dispositions doivent être prises pour la sauvegarde des données ;
- les justificatifs des mesures constructives (dont les caractéristiques du débit d'extraction dans les locaux de charges, du comportement au feu des matériaux , des cantonnements, du système de désenfumage) ;
- les résultats des dernières mesures sur les effluents et le bruit ;
- l'ensemble des documents justifiant l'information et la formation du personnel ;
- la rapport de vérification périodique des installations électriques ;
- l'analyse risque foudre, l'étude technique foudre et la vérification initiale foudre ;
- les justificatifs d'élimination des déchets industriels dangereux dont les accumulateurs à électrolyte usagés.

Les documents visés dans le dernier alinéa ci-dessus sont tenus à la disposition de l'inspection des installations classées sur le site durant 5 années au minimum.

TITRE 3 - - PRÉVENTION DE LA POLLUTION ATMOSPHÉRIQUE

CHAPITRE 3.1 - CONCEPTION DES INSTALLATIONS

Article 3.1.1 - Dispositions générales

L'exploitant prend toutes les dispositions nécessaires dans la conception, l'exploitation et l'entretien des installations de manière à limiter les émissions à l'atmosphère, y compris diffuses, notamment par la mise en œuvre de technologies propres, le développement de techniques de valorisation, la collecte sélective et le traitement des effluents en fonction de leurs caractéristiques et la réduction des quantités rejetées en optimisant notamment l'efficacité énergétique.

L'exploitant prend toutes les dispositions nécessaires pour limiter les émissions à l'atmosphère, y compris diffuses dont notamment:

- une limitation de vitesse sur le site,
- l'obligation des véhicules en attente, en cours de chargement ou de déchargement d'avoir leur moteur à l'arrêt excepté les moteurs thermiques associés aux groupes froids,
- une ventilation mécanique correctement dimensionnée et asservie à la charge des batteries dans les locaux de charge.

Le brûlage à l'air libre est interdit.

Article 3.1.2 - Pollutions accidentelles

Les dispositions appropriées sont prises pour réduire la probabilité des émissions accidentelles et pour que les rejets correspondants ne présentent pas de dangers pour la santé et la sécurité publique. Les incidents ayant entraîné des rejets dans l'air non conforme ainsi que les causes de ces incidents et les remèdes apportés sont consignés dans un registre.

Article 3.1.3 - Odeurs

Les dispositions nécessaires sont prises pour que l'établissement ne soit pas à l'origine de gaz odorants, susceptibles d'incommoder le voisinage, de nuire à la santé ou à la sécurité publique.

Article 3.1.4 - Voies de circulation

Sans préjudice des règlements d'urbanisme, l'exploitant prend les dispositions nécessaires pour prévenir les envols de poussières et de matières diverses :

- les voies de circulation et aires de stationnement des véhicules sont aménagées (formes de pente, revêtement, etc.), et convenablement nettoyées,
- Les véhicules sortant de l'installation n'entraînent pas de dépôt de poussière ou de boue sur les voies de circulation. Pour cela des dispositions telles que le lavage des roues des véhicules doivent être prévues en cas de besoin,
- les surfaces où cela est possible sont engazonnées,
- des écrans de végétation sont mis en place le cas échéant.

TITRE 4 - PROTECTION DES RESSOURCES EN EAUX ET DES MILIEUX AQUATIQUES

L'implantation et le fonctionnement de l'installation est compatible avec les objectifs de qualité et de quantité des eaux visés au IV de l'article L. 212-1 du code de l'environnement. Elle respecte les dispositions du schéma directeur d'aménagement et de gestion des eaux et du schéma d'aménagement et de gestion des eaux.

La conception et l'exploitation de l'installation permettent de limiter la consommation d'eau et les flux polluants.

CHAPITRE 4.1 - PRÉLÈVEMENTS ET CONSOMMATIONS D'EAU

Article 4.1.1 - Origine des approvisionnements en eau

L'exploitant prend les mesures nécessaires pour limiter les consommations d'eau.

L'eau utilisée par l'exploitant provient du réseau public de distribution d'eau potable qui dessert la zone d'activité des Bordes. La consommation d'eau se limite exclusivement à l'alimentation des installations sanitaires, aux usages du personnel, à l'entretien des locaux, à l'arrosage des espaces verts et à l'alimentation du réseau incendie (réseau d'extinction automatique, réseau incendie armé et bornes incendie).

L'usage du réseau d'eau incendie est strictement réservé aux sinistres, aux exercices de secours et aux opérations d'entretien ou de maintien hors gel de ce réseau.

Les installations de prélèvement sont équipées de dispositifs de mesure totalisateurs. Des mesures de consommation sont régulièrement effectuées et le résultat est enregistré et tenu à la disposition de l'inspection des installations classées.

Article 4.1.2 - Protection des réseaux d'eau potable

Un ou plusieurs réservoirs de coupure ou bacs de disconnexion ou tout autre équipement présentant des garanties équivalentes sont installés afin d'isoler les réseaux d'eaux industrielles et pour éviter des retours de substances dans les réseaux d'adduction d'eau publique ou dans les milieux de prélèvement.

Le bon fonctionnement de ces équipements font l'objet d'une vérification au moins annuelle.

Article 4.1.3 - Adaptation des prescriptions en cas de sécheresse

Les prélèvements doivent être compatibles avec les dispositions du schéma directeur d'aménagement et de gestion des eaux et du schéma d'aménagement et de gestion des eaux.

L'exploitant doit mettre en œuvre les mesures nécessaires pour limiter sa consommation d'eau lors de périodes de sécheresse.

L'exploitant veille à la surveillance des seuils de suivi (vigilance, alerte, crise, crise renforcée) afin d'anticiper les mesures de réduction de sa consommation. Les seuils d'alerte et de crise sont définis dans l'arrêté préfectoral cadre en vigueur en vue de la préservation de la ressource en eau dans le département de l'Essonne.

CHAPITRE 4.2 - COLLECTE DES EFFLUENTS LIQUIDES

Article 4.2.1 - Dispositions générales

Tous les effluents aqueux sont canalisés. Tout rejet d'effluent liquide non prévu à l'article 4.3.1 ou non conforme aux dispositions du chapitre 4.3 est interdit.

À l'exception des cas accidentels où la sécurité des personnes ou des installations serait compromise, il est interdit d'établir des liaisons directes entre les réseaux de collecte des effluents devant subir un traitement ou être détruits et le milieu récepteur.

Article 4.2.2 - Plan des réseaux

Un schéma de tous les réseaux et un plan des égouts sont établis par l'exploitant, régulièrement mis à jour, notamment après chaque modification notable, et datés. Ils sont tenus à la disposition de l'inspection des installations classées ainsi que des services d'incendie et de secours.

Le plan des réseaux d'alimentation et de collecte fait notamment apparaître :

- l'origine et la distribution de l'eau d'alimentation,
- les dispositifs de protection de l'alimentation (bac de disconnexion, implantation des disconnecteurs ou tout autre dispositif permettant un isolement avec la distribution alimentaire, ...)

- les secteurs collectés et les réseaux associés
- les ouvrages de toutes sortes (vannes, compteurs...)
- les ouvrages d'épuration interne avec leurs points de contrôle et les points de rejet de toute nature (interne ou au milieu).

Article 4.2.3 - Entretien et surveillance

Les réseaux de collecte des effluents sont conçus et aménagés de manière à être curables, étanches et résister dans le temps aux actions physiques et chimiques des effluents ou produits susceptibles d'y transiter.

L'exploitant s'assure par des contrôles appropriés et préventifs de leur bon état et de leur étanchéité.

Les différentes tuyauteries accessibles sont repérées conformément aux règles en vigueur.

Article 4.2.4 - Protection des réseaux internes à l'établissement

Les effluents aqueux rejetés par les installations ne sont pas susceptibles de dégrader les réseaux d'égouts ou de dégager des produits toxiques ou inflammables dans ces égouts, éventuellement par mélange avec d'autres effluents.

Article 4.2.5 - Isolement avec les milieux

Toutes mesures sont prises pour recueillir l'ensemble des eaux et écoulements susceptibles d'être pollués lors d'un sinistre, y compris les eaux utilisées lors d'un incendie, afin que celles-ci soient récupérées ou traitées afin de prévenir toute pollution des sols, des égouts, des cours d'eau ou du milieu naturel.

Les matières canalisées sont collectées, de manière gravitaire puis convergent vers cette capacité spécifique.

Les réseaux de collecte des eaux pluviales de l'établissement sont équipés de cinq obturateurs de façon à maintenir toute pollution accidentelle sur le site. Ces dispositifs sont asservis à la détection incendie, maintenus en état de marche, signalés et actionnables en toute circonstance localement et à partir d'un poste de commande. Leur entretien et leur mise en fonctionnement sont définis par consigne.

Les dispositifs d'isolement sont positionnés de manière à éviter toute pollution dans le réseau de la ZAC des Bordes.

Les aires de rétention des eaux d'incendie sont conçus pour permettre la rétention d'un volume d'eau au moins 2766 m³.

L'exploitant s'assure de disposer d'une capacité de rétention suffisante et disponible en permanence.

Le rejet des eaux d'extinction d'incendie ne pourra s'effectuer qu'après contrôle de leur qualité. Les rejets doivent respecter les valeurs limites suivantes:

- matières en suspension : 35 mg/L ;
- DCO : 125 mg/L ;
- DBO5 : 30 mg/L ;
- teneur en hydrocarbures : 10 mg/L.

Si leur qualité ne permet pas de rejet, les eaux polluées seront à éliminer en tant que déchets par une société agréée selon les modalités prévues au Titre 5 du présent arrêté.

CHAPITRE 4.3 - TYPES D'EFFLUENTS, LEURS OUVRAGES D'ÉPURATION ET LEURS CARACTÉRISTIQUES DE REJET AU MILIEU

Article 4.3.1 - Identification des effluents

L'exploitant est en mesure de distinguer les différentes catégories d'effluents suivants :

- les eaux usées (sanitaires) : EU ;
- les eaux pluviales non polluées (eaux de toitures) : Eppn ;
- les eaux pluviales susceptibles d'être polluées (eaux de ruissellement sur les zones de parking et de voiries du site) : Epp.

Article 4.3.1.1 - Les eaux usées

Les eaux usées sont évacuées dans le réseau de collecte des eaux usées de la ZAC des Bordes

Article 4.3.1.2 - Les eaux pluviales

Les eaux pluviales de toiture et de voirie de l'établissement sont dirigées vers le réseau public communal après passage dans l'un des sept séparateurs hydrocarbures.

En cas de rejet dans un ouvrage collectif de collecte, le débit maximal est fixé par convention entre l'exploitant et le gestionnaire de l'ouvrage de collecte.

Article 4.3.2 - Collecte des effluents

Les effluents pollués ne contiennent pas de substances de nature à gêner le bon fonctionnement des ouvrages de traitement.

La dilution des effluents est interdite. En aucun cas, elle ne doit constituer un moyen de respecter les valeurs seuils de rejets fixées par le présent arrêté. Il est interdit d'abaisser les concentrations en substances polluantes des rejets par simples dilutions autres que celles résultant du rassemblement des effluents normaux de l'établissement ou celles nécessaires à la bonne marche des installations de traitement.

Les rejets directs ou indirects d'effluents dans les nappes d'eaux souterraines ou vers les milieux de surface non visés par le présent arrêté sont interdits.

Article 4.3.3 - Gestion des ouvrages : conception, dysfonctionnement

L'établissement dispose de sept débourbeurs/séparateurs d'hydrocarbures pour traiter les eaux pluviales susceptibles d'être polluées.

La conception et la performance des installations de traitement (ou de pré-traitement) des effluents aqueux permettent de respecter les valeurs limites imposées au rejet par le présent arrêté. Elles sont entretenues, exploitées et surveillées de manière à réduire au minimum les durées d'indisponibilité ou à faire face aux variations des caractéristiques des effluents bruts (débit, température, composition...) y compris à l'occasion du démarrage ou d'arrêt des installations.

Les débourbeurs/séparateurs d'hydrocarbures sont positionnés en amont des points de rejet des eaux pluviales.

Si une indisponibilité ou un dysfonctionnement des installations de traitement est susceptible de conduire à un dépassement des valeurs limites imposées par le présent arrêté, l'exploitant prend les dispositions nécessaires pour réduire la pollution émise.

Article 4.3.4 - Entretien et conduite des installations de traitement

Les sept débourbeurs/séparateurs d'hydrocarbures sont conformes aux normes en vigueur.

Ils sont nettoyés par une société habilitée lorsque le volume des boues atteint 2/3 de la hauteur utile de l'équipement et dans tous les cas au moins une fois par an. Ce nettoyage consiste en la vidange des hydrocarbures et des boues, et en la vérification du bon fonctionnement de l'obturateur.

Les fiches de suivi du nettoyage, l'attestation de conformité à la norme ainsi que les bordereaux de traitement des déchets détruits ou retraités sont tenus à la disposition de l'inspection des installations classées.

Article 4.3.5 - Localisation des points de rejet

Les réseaux de collecte des effluents générés par l'établissement aboutissent aux points de rejet qui présentent les caractéristiques suivantes :

Point de rejet vers le milieu récepteur codifié par le présent arrêté	N° 1
Localisation	Nord Est
Nature des effluents	Eaux pluviales non polluées et eaux pluviales susceptibles d'être polluées (EPp et EPnp)
Exutoire du rejet	Réseau public des eaux pluviales
Traitement avant rejet	Oui (séparateur-débourbeur d'hydrocarbures) pour l'ensemble des eaux pluviales
Exutoire du rejet	Réseau de la ZAC des Bordes
Exutoire final	Seine

Point de rejet vers le milieu récepteur codifié par le présent arrêté	N° 2
Localisation	Nord Ouest
Nature des effluents	Eaux pluviales non polluées et eaux pluviales susceptibles

	d'être polluées (EPp et EPnp)
Exutoire du rejet	Réseau public des eaux pluviales
Traitement avant rejet	Oui (séparateur-déboureur d'hydrocarbures) pour l'ensemble des eaux pluviales
Exutoire du rejet	Réseau de la ZAC des Bordes
Exutoire final	Seine

Point de rejet vers le milieu récepteur codifié par le présent arrêté	N° 3
Localisation	Ouest
Nature des effluents	Eaux pluviales non polluées et eaux pluviales susceptibles d'être polluées (EPp et EPnp)
Exutoire du rejet	Réseau public des eaux pluviales
Traitement avant rejet	Oui (séparateur-déboureur d'hydrocarbures) pour l'ensemble des eaux pluviales
Exutoire du rejet	Réseau de la ZAC des Bordes
Exutoire final	Seine

Point de rejet vers le milieu récepteur codifié par le présent arrêté	N° 4
Localisation	Sud
Nature des effluents	Eaux pluviales non polluées et eaux pluviales susceptibles d'être polluées (EPp et EPnp)
Exutoire du rejet	Réseau public des eaux pluviales
Traitement avant rejet	Oui (séparateur-déboureur d'hydrocarbures) pour l'ensemble des eaux pluviales
Exutoire du rejet	Réseau de la ZAC des Bordes
Exutoire final	Seine

Point de rejet vers le milieu récepteur codifié par le présent arrêté	N° 5
Localisation	Sud Est
Nature des effluents	Eaux pluviales non polluées et eaux pluviales susceptibles d'être polluées (EPp et EPnp)
Exutoire du rejet	Réseau public des eaux pluviales
Traitement avant rejet	Oui (séparateur-déboureur d'hydrocarbures) pour l'ensemble des eaux pluviales
Exutoire du rejet	Réseau de la ZAC des Bordes
Exutoire final	Seine

Point de rejet vers le milieu récepteur codifié par le présent arrêté	N° 6
Localisation	Est
Nature des effluents	Eaux pluviales non polluées et eaux pluviales susceptibles d'être polluées (EPp et EPnp)
Exutoire du rejet	Réseau public des eaux pluviales
Traitement avant rejet	Oui (séparateur-déboureur d'hydrocarbures) pour l'ensemble des eaux pluviales
Exutoire du rejet	Réseau de la ZAC des Bordes
Exutoire final	Seine

Point de rejet vers le milieu récepteur codifié par le présent arrêté	N° 7
Localisation	Est
Nature des effluents	Eaux usées (EU)
Exutoire du rejet	Réseau d'assainissement public
Traitement avant rejet	Non
Station de traitement collective	Station d'épuration d'Évry
Exutoire final	Seine

Les points de rejet cités à cet article sont reportées avec leurs références sur le plan des exutoires du site annexé au présent arrêté (Annexe 2).

Article 4.3.6 - Conception, aménagement et équipement des ouvrages de rejet

Sur chaque ouvrage de rejet d'effluents liquides est prévu un point de prélèvement d'échantillons et des points de mesure (débit, température, concentration en polluant, ...).

Ces points sont aménagés de manière à être aisément accessibles et permettre des interventions en toute sécurité. Toutes les dispositions doivent également être prises pour faciliter les interventions d'organismes extérieurs à la demande de l'inspection des installations classées.

Les agents des services publics, notamment ceux chargés de la Police des eaux, doivent avoir libre accès aux dispositifs de prélèvement qui équipent les ouvrages de rejet vers le milieu récepteur.

Ces points sont implantés dans une section dont les caractéristiques (rectitude de la conduite à l'amont, qualité des parois, régime d'écoulement) permettent de réaliser des mesures représentatives de manière à ce que la vitesse n'y soit pas sensiblement ralentie par des seuils ou obstacles situés à l'aval et que l'effluent soit suffisamment homogène.

Article 4.3.7 - Caractéristiques générales de l'ensemble des rejets

Les effluents rejetés doivent être exempts :

- de matières flottantes,
- de produits susceptibles de dégager, en égout ou dans le milieu naturel, directement ou indirectement, des gaz ou vapeurs toxiques, inflammables ou odorantes,
- de tout produit susceptible de nuire à la conservation des ouvrages, ainsi que des matières déposables ou précipitables qui, directement ou indirectement, sont susceptibles d'entraver le bon fonctionnement des ouvrages.

Les effluents doivent également respecter les caractéristiques suivantes :

- Température : 30 °C
- pH : compris entre 5,5 et 8,5 (ou 9,5 s'il y a neutralisation alcaline)
- Couleur : modification de la coloration du milieu récepteur mesurée en un point représentatif de la zone de mélange inférieure à 100 mg Pt/l

Article 4.3.8 - Gestion des eaux polluées et des eaux résiduaires interne à l'établissement

Les réseaux de collecte sont conçus pour évacuer séparément chacune des diverses catégories d'eaux polluées issues des activités ou sortant des ouvrages d'épuration interne vers les traitements appropriés avant d'être évacuées vers le milieu récepteur autorisé à les recevoir.

Article 4.3.9 - Valeurs limites d'émission des eaux résiduaires avant rejet dans le milieu naturel ou dans une station d'épuration collective

Article 4.3.9.1 - Valeurs limites de rejet des eaux domestiques

Les eaux domestiques sont traitées et évacuées conformément aux règlements en vigueur.

Article 4.3.9.2 - Compatibilité avec les objectifs de qualité du milieu

Les eaux pluviales rejetées respectent les conditions suivantes :

- pH compris entre 5,5 et 8,5 ;
- la couleur de l'effluent ne provoque pas de coloration persistante du milieu récepteur ;
- l'effluent ne dégage aucune odeur ;
- teneur en matières en suspension inférieure à 100 mg/l ;
- teneur en hydrocarbures inférieure à 5 mg/l ;
- teneur chimique en oxygène sur effluent non décanté (DCO) inférieure à 300 mg/l ;
- teneur biochimique en oxygène sur effluent non décanté (DBO5) inférieure à 100 mg/l.

Les eaux pluviales polluées et collectées dans les installations sont éliminées vers les filières de traitement des déchets appropriées. En l'absence de pollution préalablement caractérisée, elles pourront être évacuées vers le milieu récepteur dans les limites autorisées par le présent arrêté.

Il est interdit d'établir des liaisons directes entre les réseaux de collecte des eaux pluviales et les réseaux de collecte des effluents pollués ou susceptibles d'être pollués.

TITRE 5 - - DÉCHETS

CHAPITRE 5.1 - PRINCIPES DE GESTION

Article 5.1.1 - Généralités

L'élimination des déchets comporte les opérations de collecte, transport, stockage, tri et traitement nécessaires à la récupération des éléments et matériaux réutilisables ou de l'énergie, ainsi qu'au dépôt ou au rejet dans le milieu naturel de tous autres produits dans des conditions qui ne soient pas de nature à produire des effets nocifs sur le sol, la flore et la faune, et, d'une façon générale, à porter atteinte à la santé de l'homme et à l'environnement.

La procédure de gestion des déchets à l'intérieur de l'établissement est écrite et régulièrement mise à jour.

Article 5.1.2 - Limitation de la production de déchets

L'exploitant prend toutes les dispositions nécessaires dans la conception, l'aménagement, et l'exploitation de ses installations pour :

- en priorité, prévenir et réduire la production et la nocivité des déchets, notamment en agissant sur la conception, la fabrication et la distribution des substances et produits et en favorisant le réemploi, diminuer les incidences globales de l'utilisation des ressources et améliorer l'efficacité de leur utilisation ;
- assurer une bonne gestion des déchets de son entreprise en privilégiant, dans l'ordre :
 - a) la préparation en vue de la réutilisation ;
 - b) le recyclage ;
 - c) toute autre valorisation, notamment la valorisation énergétique ;
 - d) l'élimination.

Cet ordre de priorité peut être modifié si cela se justifie compte tenu des effets sur l'environnement et la santé humaine, et des conditions techniques et économiques. L'exploitant tient alors les justifications nécessaires à disposition de l'inspection des installations classées.

Article 5.1.3 - Séparation des déchets

L'exploitant effectue à l'intérieur de son établissement la séparation des déchets (dangereux ou non) de façon à assurer leur orientation dans les filières autorisées adaptées à leur nature et à leur dangerosité. Les déchets dangereux sont définis par l'article R. 541-8 du code de l'environnement.

Les huiles usagées sont gérées conformément aux articles R. 543-3 à R. 543-15 et R. 543-40 du code de l'environnement. Dans l'attente de leur ramassage, elles sont stockées dans des réservoirs étanches et dans des conditions de séparation satisfaisantes, évitant notamment les mélanges avec de l'eau ou tout autre déchet non huileux ou contaminé par des PCB.

Les déchets d'emballages industriels sont gérés dans les conditions des articles R. 543-66 à R. 543-72 du code de l'environnement.

Les piles et accumulateurs usagés sont gérés conformément aux dispositions de l'article R. 543-131 du code de l'environnement.

Les pneumatiques usagés sont gérés conformément aux dispositions de l'article R. 543-137 à R. 543-151 du code de l'environnement ; ils sont remis à des opérateurs agréés (collecteurs ou exploitants d'installations d'élimination) ou aux professionnels qui utilisent ces déchets pour des travaux publics, de remblaiement, de génie civil ou pour l'ensilage.

Les déchets d'équipements électriques et électroniques sont enlevés et traités selon les dispositions des articles R. 543-195 à R. 543-201 du code de l'environnement.

Article 5.1.4 - Conception et exploitation des installations d'entreposage internes des déchets

Les déchets produits, entreposés dans l'établissement, avant leur orientation dans une filière adaptée, le sont dans des conditions ne présentant pas de risques de pollution (prévention d'un lessivage par des eaux météoriques, d'une pollution des eaux superficielles et souterraines, des envols et des odeurs) pour les populations avoisinantes et l'environnement.

Les stockages extérieurs de déchets et de palettes ainsi que les bennes ouvertes sont situées à une distance d'au moins 10 mètres du bâtiment ou isolés par une paroi EI 120.

Le stockage de palettes est à une distance minimum de 10 mètres par rapport aux parois des bâtiments ou de leur structure et à une distance des limites de propriété égale à la hauteur du stockage.

Les matières stockées en masse ou en vrac forment des îlots limités de la façon suivante :

- La hauteur maximale de stockage est de 3 mètres ;
- La surface maximale des îlots au sol est de 100 mètres carrés ;
- La distance minimale entre deux îlots est de 2 mètres.

Les stockages temporaires, avant recyclage ou élimination des déchets dangereux, sont réalisés sur des cuvettes de rétention étanches, protégées des eaux météoriques et aménagées pour la récupération des éventuels liquides épandus .

La quantité de déchets stockés sur le site et relatif aux ateliers de charge d'accumulateur ne dépasse pas la capacité mensuelle produite ou un lot normal d'expédition vers l'installation d'élimination.

Article 5.1.5 - Déchets gérés à l'extérieur de l'établissement

L'exploitant oriente les déchets produits dans des filières propres à garantir les intérêts visés à l'article L. 511-1 et L. 541-1 du code de l'environnement.

Il s'assure que la personne à qui il remet les déchets est autorisée à les prendre en charge et que les installations destinataires des déchets sont régulièrement autorisées à cet effet.

Il fait en sorte de limiter le transport des déchets en distance et en volume.

Article 5.1.6 - Déchets gérés à l'intérieur de l'établissement

Tout traitement de déchets dans l'enceinte de l'établissement est interdit.

Le mélange de déchets dangereux de catégories différentes, le mélange de déchets dangereux avec des déchets non dangereux et le mélange de déchets dangereux avec des substances, matières ou produits qui ne sont pas des déchets sont interdits.

Article 5.1.7 - Transport

Les opérations de transport de déchets (dangereux ou non) respectent les dispositions des articles R. 541-49 à R. 541-64 et R. 541-79 du code de l'environnement relatifs à la collecte, au transport, au négoce et au courtage de déchets. L'exploitant est capable de remettre la liste mise à jour des transporteurs utilisés lors d'une inspection.

L'importation ou l'exportation de déchets (dangereux ou non) ne peut être réalisée qu'après accord des autorités compétentes en application du règlement (CE) n° 1013/2006 du Parlement européen et du Conseil du 14 juin 2006 concernant les transferts de déchets.

Article 5.1.8 - Registre relatif à l'élimination des déchets

L'exploitant tient un registre chronologique où sont consignés tous les déchets sortant. Il contient a minima les informations suivantes :

- la date de l'expédition du déchet ;
- la nature du déchet sortant (code du déchet au regard de la nomenclature définie à l'annexe II de l'article R. 541-8 du code de l'environnement) ;
- la quantité du déchet sortant ;
- le nom et l'adresse de l'installation vers laquelle le déchet est expédié ;
- le nom et l'adresse du ou des transporteurs qui prennent en charge le déchet, ainsi que leur numéro de récépissé mentionné à l'article R. 541-53 du code de l'environnement ;
- le cas échéant, le numéro du ou des bordereaux de suivi de déchets ;
- le cas échéant, le numéro du document prévu à l'annexe VII du règlement (CE) n° 1013/2006 du Parlement européen et du Conseil du 14 juin 2006 concernant les transferts de déchets ;
- le code du traitement qui va être opéré dans l'installation vers laquelle le déchet est expédié, selon les annexes I et II de la directive n° 2008/98/CE du Parlement européen et du Conseil du 19 novembre 2008 relative aux déchets et abrogeant certaines directives ;
- la qualification du traitement final vis-à-vis de la hiérarchie des modes de traitement définie à l'article L. 541-1 du code de l'environnement.

Ce registre visé est conservé pendant au moins trois ans et est tenu à la disposition de l'inspection des installations classées. Il peut être contenu dans un document papier ou informatique.

Article 5.1.9 - Déclaration annuelle

L'exploitant déclare chaque année sur le registre des émissions de polluants et des déchets établi par le ministre en charge des installations classées, les quantités de déchets dangereux générés ou expédiés par l'établissement dès lors que la somme de ces quantités est supérieure 2 t/an.

Si l'exploitant a déclaré pour une année donnée une quantité de déchets dangereux générés ou expédiés par l'établissement supérieurs au seuil de 2 t/an, il déclare la quantité émise de ces déchets dangereux pour l'année suivante même si elle est inférieure à ce seuil.

TITRE 6 - - PRÉVENTION DES NUISANCES SONORES, DES VIBRATIONS ET DES EMISSIONS LUMINEUSES

CHAPITRE 6.1 - DISPOSITIONS GÉNÉRALES

Article 6.1.1 - Aménagements

L'installation est construite, équipée et exploitée de façon que son fonctionnement ne puisse être à l'origine de bruits transmis par voie aérienne ou solidienne, de vibrations mécaniques susceptibles de compromettre la santé ou la sécurité du voisinage ou de constituer une nuisance pour celle-ci.

Les prescriptions de l'arrêté ministériel du 23 janvier 1997 modifié relatif à la limitation des bruits émis dans l'environnement par les installations relevant du livre V titre I du Code de l'Environnement, ainsi que les règles techniques annexées à la circulaire du 23 juillet 1986 relative aux vibrations mécaniques émises dans l'environnement par les installations classées sont applicables.

Article 6.1.2 - Véhicules et engins

Les véhicules de transport, les matériels de manutention et les engins de chantier utilisés à l'intérieur de l'établissement, et susceptibles de constituer une gêne pour le voisinage, sont conformes aux dispositions des articles R. 571-1 à R. 571-24 du code de l'environnement, à l'exception des matériels destinés à être utilisés à l'extérieur des bâtiments visés par l'arrêté du 18 mars 2002 modifié, mis sur le marché après le 4 mai 2002, soumis aux dispositions dudit arrêté.

Article 6.1.3 - Appareils de communication

L'usage de tout appareil de communication par voie acoustique (sirènes, avertisseurs, haut-parleurs ...) gênant pour le voisinage est interdit sauf si leur emploi est exceptionnel et réservé à la prévention ou au signalement d'incidents graves ou d'accidents.

Article 6.1.4 - Surveillance par l'exploitant des émissions sonores

Une mesure du niveau de bruit et de l'émergence est effectuée sauf impossibilité technique dûment justifiée dans les trois mois suivant la mise en service de l'installation, puis au moins tous les dix ans par une personne ou un organisme qualifié.

Les résultats des mesures réalisées sont transmis à Madame la préfète de l'Essonne dans le mois qui suit leur réception avec les commentaires et propositions éventuelles d'amélioration.

Lorsque des mesures sont effectuées pour vérifier le respect des présentes dispositions, elles sont effectuées selon la méthode définie en annexe de l'arrêté du 23 janvier 1997 relatif à la limitation des bruits émis dans l'environnement par les installations classées pour la protection de l'environnement. Ces mesures sont effectuées dans des conditions représentatives du fonctionnement de l'installation sur une durée d'une demi-heure au moins.

Une mesure des émissions sonores est effectuée aux frais de l'exploitant par un organisme qualifié, notamment à la demande du préfet, si l'installation fait l'objet de plaintes ou en cas de modification de l'installation susceptible d'impacter le niveau de bruit généré dans les zones à émergence réglementée.

CHAPITRE 6.2 - NIVEAUX ACOUSTIQUES

Article 6.2.1 - Valeurs Limites d'émergence

Au sens du présent arrêté, on appelle :

- émergence : la différence entre les niveaux de pression continue équivalents pondérés A du bruit ambiant (établissement en fonctionnement) et du bruit résiduel (en l'absence du bruit généré par l'établissement) ;
- zones à émergence réglementée :
 - l'intérieur des immeubles habités ou occupés par des tiers, existant à la date de l'arrêté d'autorisation de l'installation et leurs parties extérieures éventuelles les plus proches (cour, jardin, terrasse) ; à l'exclusion de celles des immeubles implantés dans les zones destinées à recevoir des activités artisanales ou industrielles ;
 - les zones constructibles définies par des documents d'urbanisme opposables aux tiers et publiés à la date de l'arrêté d'autorisation;

- l'intérieur des immeubles habités ou occupés par des tiers qui ont été implantés après la date de l'arrêté d'autorisation dans les zones constructibles définies ci-dessus et leurs parties extérieures éventuelles les plus proches (cour, jardin, terrasse), à l'exclusion de celles des immeubles implantés dans les zones destinées à recevoir des activités artisanales ou industrielles.

Les émissions sonores dues aux activités des installations ne doivent pas engendrer une émergence supérieure aux

Niveau de bruit ambiant existant dans les zones à émergence réglementée (incluant le bruit de l'établissement)	Émergence admissible pour la période allant de 7 h à 22 h, sauf dimanches et jours fériés	Émergence admissible pour la période allant de 22 h à 7 h, ainsi que les dimanches et jours fériés
Supérieur à 35 dB(A) et inférieur ou égal à 45 dB (A)	6 dB(A)	4 dB(A)
Supérieur à 45 dB(A)	5 dB(A)	3 dB(A)

Article 6.2.2 - Niveaux limites de bruit en limites d'Exploitation

Les niveaux limites de bruit ne doivent pas dépasser en limite de propriété de l'établissement les valeurs suivantes pour les différentes périodes de la journée :

PERIODES	PERIODE DE JOUR Allant de 7h à 22h, (sauf dimanches et jours fériés)	PERIODE DE NUIT Allant de 22h à 7h, (ainsi que dimanches et jours fériés)
Niveau sonore limite admissible	70 dB(A)	60 dB(A)

Article 6.2.3 - Tonalité marquée

L'installation ne dispose pas de source à tonalité marquée au sens du point 1.9 de l'annexe de l'arrêté du 23 janvier 1997 relatif à la limitation des bruits émis dans l'environnement par les installations classées pour la protection de l'environnement

CHAPITRE 6.3 - VIBRATIONS

Article 6.3.1 - Vibrations

En cas d'émissions de vibrations mécaniques gênantes pour le voisinage ainsi que pour la sécurité des biens ou des personnes, les points de contrôle, les valeurs des niveaux limites admissibles ainsi que la mesure des niveaux vibratoires émis seront déterminés suivant les spécifications des règles techniques annexées à la circulaire ministérielle n° 23 du 23 juillet 1986 relative aux vibrations mécaniques émises dans l'environnement par les installations classées.

TITRE 7 - - PRÉVENTION DES RISQUES TECHNOLOGIQUES

CHAPITRE 7.1 - GÉNÉRALITÉS

Article 7.1.1 - Localisation des risques

L'exploitant recense, sous sa responsabilité, les parties de l'installation qui, en raison des caractéristiques qualitatives et quantitatives des matières mises en œuvre, stockées, utilisées ou produites, sont susceptibles d'être à l'origine d'un sinistre pouvant avoir des conséquences directes ou indirectes sur les intérêts mentionnés à l'article L. 511-1 du code de l'environnement.

L'exploitant dispose d'un plan général des ateliers et des stockages indiquant ces risques.

Les zones à risques sont matérialisées par tous moyens appropriés.

Article 7.1.2 - Localisation des stocks de substances et mélanges dangereux

L'inventaire et l'état des stocks des substances et mélanges dangereux décrit précédemment à l'article 7.1.1 seront tenus à jour dans un registre, auquel est annexé un plan général des stockages. Ce registre est tenu à la disposition des services d'incendie et de secours.

Article 7.1.3 - Propreté de l'installation

Les locaux sont maintenus propres et régulièrement nettoyés notamment de manière à éviter les amas de matières dangereuses ou polluantes et de poussières. Le matériel de nettoyage est adapté aux risques présentés par les produits et poussières.

Article 7.1.4 - Contrôle des accès

Les installations sont fermées par un dispositif capable d'interdire l'accès à toute personne non autorisée.

Le site est gardienné en permanence.

Article 7.1.5 - Circulation dans l'établissement

L'exploitant fixe les règles de circulation applicables à l'intérieur de l'établissement. Elles sont portées à la connaissance des intéressés par une signalisation adaptée et une information appropriée.

Article 7.1.6 - Étude de dangers

L'exploitant met en place et entretient l'ensemble des équipements mentionnés dans l'étude de dangers.

L'exploitant met en œuvre l'ensemble des mesures d'organisation et de formation ainsi que les procédures mentionnées dans l'étude de dangers.

CHAPITRE 7.2 - DISPOSITIONS CONSTRUCTIVES

Article 7.2.1 - Implantation

Le bâtiment est construit conformément aux plans présentés dans le dossier de demande d'autorisation d'exploiter. En particulier, la hauteur au faîtage des trois bâtiments est d'environ 13 mètres.

La distance des parois des cellules de stockage de l'entrepôt aux limites de propriétés sont au minimum de 20 mètres.

La surface maximale des cellules est égale à 6 000 mètres carrés en présence d'un système d'extinction automatique d'incendie adapté au type de produits stockés.

L'installation ne comprend pas, ne surmonte pas, ni n'est surmontée de locaux habités ou occupés par des tiers.

Article 7.2.2 - Comportement au feu

Article 7.2.2.1 - Dispositions applicables à l'ensemble des cellules

À l'exception des bâtiments dont la structure est entièrement REI 120, l'exploitant réalise une étude technique démontrant que les dispositions constructives visent à ce que la ruine d'un élément (murs, toiture, poteaux, poutres ou mezzanines) suite à un sinistre n'entraîne pas la ruine en chaîne de la structure du bâtiment, notamment les cellules de stockage avoisinantes, ni de leurs dispositifs de compartimentage, ni l'effondrement de la structure vers l'extérieur de la cellule en feu. Cette étude est tenue à disposition de l'inspection des installations classées et des services publics d'incendie et de secours.

Les locaux abritant l'installation présentent les caractéristiques de réaction et de résistance au feu minimales suivantes :

- les parois extérieures des bâtiments sont construites en matériaux A2 s1 d0 ;
- La structure du bâtiment 1 est stable au feu R15 et celle des bâtiments 2 et 3 est R60.
- Les murs séparant les trois bâtiments sont REI240 ;
- les murs séparant deux cellules dans un même bâtiment sont REI120 ;
- l'ensemble de ces murs dépasse de 1 mètre en toiture ou la sous-toiture est floquée sur une largeur de 5 m de part et d'autre du mur séparatif. De plus, ces parois disposent de retours coupe-feu de 0,5 mètre de large en façade de part et d'autre du mur séparatif. »
- La toiture est recouverte d'une bande de protection sur une largeur minimale de 5 mètres de part et d'autre des parois séparatives. Cette bande est en matériaux A2 s1 d0 ou comporte en surface une feuille métallique A2 s1 d0 ;
- les murs séparatifs entre une cellule et un local technique (hors chaufferie) sont REI 120 jusqu'en sous-face de toiture ou une distance libre de 10 mètres est respectée entre la cellule et le local technique ;
- Les caractéristiques des murs séparatifs sont conformes à ceux indiqués dans le plan de situation annexé au présent arrêté (Annexe1) ;
- les bureaux et les locaux sociaux, à l'exception des bureaux dits de quais destinés à accueillir le personnel travaillant directement sur les stockages et les quais, sont situés dans un local clos distant d'au moins 10 mètres des cellules de stockage. Cette distance peut être inférieure à 10 mètres si les bureaux et locaux sociaux sont :
 - - isolés par une paroi jusqu'en sous-face de toiture et des portes d'intercommunication munies d'un ferme-porte, qui sont tous REI 120 ;
 - - sans être contigus avec les cellules où sont présentes des matières dangereuses.
- le sol des aires et locaux de stockage est de classe A1 fl ;
- les ouvertures effectuées dans les parois séparatives (baies, convoyeurs, passages de gaines, câbles électriques et canalisations, portes, etc.) sont munies de dispositifs de fermeture ou de calfeutrement assurant un degré de résistance au feu équivalent à celui exigé pour ces parois. Les fermetures sont associées à un dispositif asservi à la détection automatique d'incendie assurant leur fermeture automatique, mais ce dispositif est aussi manœuvrable à la main, que l'incendie soit d'un côté ou de l'autre de la paroi. Ainsi les portes situées dans un mur REI 120 présentent un classement EI2 120 C et les portes satisfont une classe de durabilité C2. L'exploitant dispose d'un délai de 24 mois à compter de la publication du présent arrêté pour que les portes coupe-feu existantes aient un classement EI2 120C et satisfassent une classe de durabilité C2 ;
- en ce qui concerne la toiture, ses éléments de support sont réalisés en matériaux M0 et l'isolant thermique (s'il existe) est réalisé en matériaux M0 ou A2s1d0. Par ailleurs, la toiture et la couverture de toiture satisfont la classe et indice T30-1;
- les matériaux utilisés pour l'éclairage naturel satisfont à la classe d0.

Article 7.2.2.2 - Dispositions applicables aux deux chaufferies présentes sur le site

Une chaufferie est située dans un local exclusivement réservé à cet effet à l'extérieur de l'entrepôt.

La seconde chaufferie est implantée dans la cellule B4, cf Annexe 1 du présent arrêté. Elle est située dans un local exclusivement réservé à cet effet isolé par des murs et un plafond coupe-feu de degré 2h. Toute communication entre le local et l'entrepôt se fait par une porte coupe-feu de degré 2 heures.

À l'extérieur de chacune des chaufferies sont installés :

- une vanne sur la canalisation d'alimentation des brûleurs permettant d'arrêter l'écoulement du combustible ;
- un coupe-circuit arrêtant le fonctionnement de la pompe d'alimentation en combustible ;
- un dispositif sonore d'avertissement, en cas de mauvais fonctionnement des brûleurs, ou un autre système d'alerte d'efficacité équivalente.

Le chauffage des entrepôts et de leurs annexes ne peut être réalisé que par eau chaude, vapeur produite par un générateur thermique ou autre système présentant un degré de sécurité équivalent. Les systèmes de chauffage par aérothermes à gaz ne sont pas autorisés dans les cellules de stockage.

Dans le cas d'un chauffage par air chaud pulsé de type indirect produit par un générateur thermique, toutes les gaines d'air chaud sont entièrement réalisées en matériau M0. En particulier, les canalisations métalliques, lorsqu'elles sont calorifugées, ne sont garnies que de calorifuges M0. Des clapets coupe-feu sont installés si les canalisations traversent un mur entre deux cellules.

Le chauffage électrique par résistance non protégée est autorisé dans les locaux administratifs ou sociaux séparés ou isolés des cellules de stockage.

Les moyens de chauffage des postes de conduite des engins de manutention, s'ils existent, présentent les mêmes garanties de sécurité que celles prévues pour les locaux dans lesquels ils circulent.

Les moyens de chauffage des bureaux de quais, s'ils existent, présentent les mêmes garanties de sécurité que celles prévues pour les locaux dans lesquels ils sont situés.

Article 7.2.3 - Intervention des services de secours

Article 7.2.3.1 - Accessibilité

Nonobstant les dispositions du code du travail, les parties de l'entrepôt dans lesquelles il peut y avoir un feu comportent des dégagements permettant une intervention rapide des secours. En outre, le nombre minimal de ces entrées permet que tout point de l'entrepôt ne soit pas distant de plus de 50 mètres effectifs de l'une d'elles, et de 25 mètres dans les parties de l'entrepôt formant cul-de-sac. Deux issues au moins vers l'extérieur de l'entrepôt ou sur un espace protégé (une cellule adjacente), dans deux directions opposées, sont prévues dans chaque cellule de stockage.

L'installation dispose en permanence de trois accès pour permettre à tout moment l'intervention des services d'incendie et de secours.

Au sens du présent arrêté, on entend par « accès à l'installation » une ouverture reliant la voie de desserte ou publique et l'intérieur du site suffisamment dimensionnée pour permettre l'entrée des engins de secours et leur mise en œuvre. Cet accès peut être ouvert immédiatement sur demande des services d'incendie et de secours.

Les véhicules dont la présence est liée à l'exploitation de l'installation stationnent sans occasionner de gêne pour l'accessibilité des engins des services de secours depuis les voies de circulation externes à l'installation, même en dehors des heures d'exploitation et d'ouverture de l'installation.

La voie d'accès des services de secours est maintenue dégagée de tout stationnement. Elle comporte une matérialisation au sol faisant apparaître la mention " accès pompiers ". Ce dispositif peut être renforcé par une signalisation verticale de type " stationnement interdit ".

L'exploitant tient à disposition des services d'incendie et de secours des consignes précises pour l'accueil des secours et les modalités de leur accès à tous les lieux.

L'exploitant fournira les éléments techniques attestant du respect des caractéristiques des voies prévues à l'article 7.2.3.2 et à l'article 7.2.3.4.

Article 7.2.3.2 - Accessibilité des engins à proximité de l'installation

Une voie « engins » périphérique est maintenue dégagée pour la circulation sur le périmètre de l'installation et est positionnée de façon à ne pouvoir être obstruée par l'effondrement de tout ou partie de cette installation.

Cette voie « engins » respecte les caractéristiques suivantes :

- la largeur utile est au minimum de 5 mètres,
- la hauteur libre au minimum de 4,5 mètres et la pente inférieure à 15%,
- dans les virages de rayon intérieur inférieur à 50 mètres, un rayon intérieur R minimal de 13 mètres est maintenu et une sur-largeur de $S = 15/R$ mètres est ajoutée,
- la voie résiste à la force portante calculée pour un véhicule de 320 kN avec un maximum de 130kN par essieu, ceux-ci étant distants de 3,6 mètres au maximum,
- chaque point du périmètre de l'installation est à une distance maximale de 60 mètres de cette voie,
- aucun obstacle n'est disposé entre les accès à l'installation ou aux voies échelles et la voie engin.

Article 7.2.3.3 - Déplacement des engins de secours à l'intérieur du site

Pour permettre le croisement des engins de secours, tout tronçon de voie « engins » de plus de 100 mètres linéaires dispose d'au moins deux aires dites de croisement, judicieusement positionnées, dont les caractéristiques sont :

- largeur utile minimale de 3 mètres en plus de la voie engin,
- longueur minimale de 10 mètres,
- présentant à minima les mêmes qualités de pente, de force portante et de hauteur libre que la voie « engins ».

Article 7.2.3.4 - Mise en station des échelles

Chaque cellule dispose d'au moins une façade accessible desservie par une voie permettant la circulation et la mise en station des échelles et bras élévateurs articulés. Cette voie échelle est directement accessible depuis la voie engin définie à l'article 7.2.3.2.

Depuis cette voie, une échelle aérienne peut être mise en station pour accéder à au moins toute la hauteur du bâtiment et défendre chaque mur séparatif coupe-feu. La voie respecte par ailleurs les caractéristiques suivantes :

- la largeur utile est au minimum de 4 mètres, la longueur de l'aire de stationnement au minimum de 15 mètres, la pente au maximum de 10 % ;
- dans les virages de rayon intérieur inférieur à 50 mètres, un rayon intérieur R minimal de 13 mètres est maintenu et une surlargeur de $S = 15/R$ mètres est ajoutée ;
- aucun obstacle aérien ne gêne la manœuvre de ces échelles à la verticale de l'ensemble de la voie ;
- la distance par rapport à la façade est de 1 mètre minimum et 8 mètres maximum pour un stationnement parallèle au bâtiment et inférieure à 1 mètre pour un stationnement perpendiculaire au bâtiment ;
- la voie résiste à la force portante calculée pour un véhicule de 320 kN avec un maximum de 130 kN par essieu, ceux-ci étant distants de 3,6 mètres au minimum, et présente une résistance minimale au poinçonnement de 88 N/cm².

Par ailleurs, pour toute installation située dans un bâtiment de plusieurs niveaux possédant au moins un plancher situé à une hauteur supérieure à 8 mètres par rapport au niveau d'accès des secours, sur au moins deux façades, cette voie « échelle » permet d'accéder à des ouvertures.

Ces ouvertures permettent au moins un accès par étage pour chacune des façades disposant de voie échelle et présentent une hauteur minimale de 1,8 mètres et une largeur minimale de 0,9 mètre. Les panneaux d'obturation ou les châssis composant ces accès s'ouvrent et demeurent toujours accessibles de l'extérieur et de l'intérieur. Ils sont aisément repérables de l'extérieur par les services de secours.

Enfin, deux aires de mise en station des échelles sont installées au droit des murs coupe-feu séparant les cellules B1 et B2 d'une part et les cellules C1 et C2 du bâtiment 3 d'autre part.

Article 7.2.3.5 - Établissement du dispositif hydraulique depuis les engins

A partir de chaque voie « engins » ou « échelle » est prévu un accès à toutes les issues du bâtiment ou au moins à deux côtés opposés de l'installation par un chemin stabilisé de 1,40 mètres de large au minimum.

Les quais de déchargement sont équipés d'une rampe dévidoir de 1,8 mètre de large et de pente inférieure ou égale à 10 %, permettant l'accès à chaque cellule sauf s'il existe des accès de plain-pied.

Article 7.2.4 - Désenfumage

Article 7.2.4.1 - Cantonnement des cellules

Les combles sont divisés en cantons de désenfumage d'une superficie maximale de 1 600 mètres carrés et d'une longueur maximale de 60 mètres.

Les écrans de cantonnement sont constitués soit par des éléments de la structure (couverture, poutre, murs), soit par des écrans fixes, rigides ou flexibles, ou enfin par des écrans mobiles asservis à la détection incendie. Les écrans de cantonnement sont DH 30, en référence à la norme NF EN 12 101-1, version juin 2006.

La hauteur des écrans de cantonnement est de 1,2 mètre minimum.

L'exploitant tient à la disposition de l'inspection des installations classées les éléments attestant la conformité aux dispositions du présent article.

Article 7.2.4.2 - Désenfumage

Les dispositifs d'évacuation des fumées sont composés d'exutoires à commande automatique et manuelle ou autocommande. La surface utile de l'ensemble de ces exutoires n'est pas inférieure à 2 % de la superficie de chaque canton de désenfumage.

Les cantons de désenfumage sont équipés en partie haute de dispositifs d'évacuation naturelle des fumées et des chaleurs (DENFC).

Afin d'équilibrer le système de désenfumage au niveau des cellules et de le répartir de manière optimale, un DENFC de superficie utile comprise entre 1 et 6 m² est prévue pour 250 m² de superficie projetée de toiture.

Les DENFC ne sont pas implantés sur la toiture à moins de 7 mètres des murs coupe-feu séparant les cellules de stockage.

En exploitation normale, le réarmement (fermeture) est possible depuis le sol du bâtiment ou depuis la zone de désenfumage ou la cellule ou le local à risque incendie à désenfumer. La commande manuelle des exutoires est au minimum installée en deux points opposés de l'entrepôt de sorte que l'actionnement d'une commande empêche la manœuvre inverse par la ou les autres commandes. Ces commandes manuelles sont facilement accessibles depuis les issues du bâtiment ou de chacune des cellules de stockage.

Tous les dispositifs nouvellement installés en référence à la norme NF EN 12 101-2, version décembre 2003, présentent les caractéristiques suivantes :

- système d'ouverture de type B (ouverture + fermeture)
- fiabilité : classe RE 300 (300 cycles de mise en sécurité). Les exutoires bi-fonction sont soumis à 10 000 cycles d'ouverture en position d'aération.
- la classification de la surcharge neige à l'ouverture est SL 250 (25 daN/m²) pour des altitudes inférieures ou égales à 400 mètres et SL 500 (50 daN/m²) pour des altitudes supérieures à 400 mètres et inférieures ou égales à 800 mètres. La classe SL0 est utilisable si la région d'implantation n'est pas susceptible d'être enneigée ou si des dispositions constructives empêchent l'accumulation de la neige. Au-dessus de 800 mètres, les exutoires sont de la classe SL 500 et installés avec des dispositions constructives empêchant l'accumulation de la neige.
- classe de température ambiante T(00).
- classe d'exposition à la chaleur B300.

Le déclenchement du désenfumage n'est pas asservi à la même détection que celle à laquelle est asservi le système d'extinction automatique lorsqu'il est présent. Les dispositifs d'ouverture automatique des exutoires sont réglés de telle façon que l'ouverture des organes de désenfumage ne puisse se produire avant le déclenchement de l'extinction automatique.

Des amenées d'air frais d'une superficie égale à la surface des exutoires du plus grand canton, cellule par cellule, y compris les cellules borgnes, sont réalisées soit par des ouvrants en façade, soit par des bouches raccordées à des conduits, soit par les portes des cellules à désenfumer donnant sur l'extérieur.

L'exploitant tient à la disposition de l'inspection des installations classées les éléments attestant la conformité aux dispositions du présent article.

Article 7.2.5 - Moyens de lutte contre l'incendie

L'installation est dotée de moyens de lutte contre l'incendie appropriés aux risques, notamment :

- d'un moyen permettant d'alerter les services d'incendie et de secours ;
- de plans des locaux facilitant l'intervention des services d'incendie et de secours avec une description des dangers pour chaque local, comme prévu à l'article 7.1.1 ;
- d'au moins dix appareils d'incendie (7 privés et 3 publics) d'un diamètre nominal DN100 ou DN150 implantés de telle sorte l'accès extérieur de chaque cellule est à moins de 100 mètres d'un appareil d'incendie, l'accès à chaque local de charge est à moins de 200 mètres d'un appareil d'incendie. Ces appareils sont alimentés par un réseau public ou privé garantissant l'alimentation des appareils sous une pression dynamique minimale de 1 bar sans dépasser 8 bars. Les prises de raccordement sont conformes aux normes en vigueur pour permettre au service d'incendie et de secours de s'alimenter sur ces appareils. Les réseaux sont en mesure de fournir un débit minimal de 360 m³/h pendant une durée d'au moins deux heures. Si un complément est nécessaire, il peut être apporté par une ou plusieurs réserves d'eau propre au site, accessibles en permanence aux services d'incendie et de secours. Ces réserves ont une capacité minimale réellement utilisable de 120 mètres cubes et sont dotées de plates-formes d'aspiration par tranche de 120 mètres cubes de capacité.
- d'un dispositif d'extinction automatique sur l'ensemble des cellules ;
- des robinets d'incendie armés, répartis dans l'entrepôt en fonction de ses dimensions et situés à proximité des issues. Ils sont disposés de telle sorte qu'un foyer puisse être attaqué par deux lances sous deux angles différents. Ils sont utilisables en période de gel.
- d'extincteurs répartis à l'intérieur de l'entrepôt, sur les aires extérieures et dans les lieux présentant des risques spécifiques, à proximité des dégagements, bien visibles et facilement accessibles. Les agents d'extinction sont appropriés aux risques à combattre et compatibles avec les matières stockées ;

- Les moyens de lutte contre l'incendie sont capables de fonctionner efficacement quelle que soit la température de l'installation et notamment en période de gel. Ils sont correctement entretenus et maintenus en bon état de marche. Ils font l'objet de vérifications à minima annuelles dont le suivi est consigné dans un registre tenu à la disposition de l'inspection des installations classées.

Dans le trimestre qui suit le début de l'exploitation, l'exploitant organise un exercice de défense contre l'incendie et en informe l'inspection des installations classées. Cet exercice est renouvelé au moins tous les trois ans et fait l'objet d'un compte-rendu conservé au moins quatre ans dans le dossier prévu par le Chapitre 2.6 . Le compte-rendu du premier exercice est transmis à l'inspection des installations classées.

L'exploitant est en mesure de justifier au préfet la disponibilité effective des débits d'eau ainsi que le dimensionnement de l'éventuel bassin de stockage. Les mesures des débits sont réalisés notamment sur chaque poteau incendie de manière séparée mais également en débit simultané. L'exploitant doit s'assurer que les 10 poteaux ont un débit minimal chacun de 60m³/h et que le débit de simultané de 360m³/h est atteint avec six poteaux incendie au maximum.

CHAPITRE 7.3 - DISPOSITIF DE PRÉVENTION DES ACCIDENTS

Article 7.3.1 - *Matériels utilisables en atmosphères explosibles*

Dans les parties de l'installation mentionnées à l'article 8.1.1 et recensées comme pouvant être à l'origine d'une explosion, les installations électriques, mécaniques, hydrauliques et pneumatiques sont conformes aux dispositions du décret du 19 novembre 1996 modifié, relatif aux appareils et aux systèmes de protection destinés à être utilisés en atmosphère explosible.

Article 7.3.2 - *Installations électriques*

L'exploitant tient à la disposition de l'inspection des installations classées les éléments justifiant que ses installations électriques sont réalisées conformément aux normes en vigueur, entretenues en bon état et vérifiées au minimum une fois par an par un organisme compétent.

Les prescriptions suivantes sont applicables uniquement pour la cellule A4 :

- Les équipements techniques (systèmes de réchauffage électrique des encadrements de portes, résistances de dégivrage, soupapes d'équilibrage de pression, etc.) présents à l'intérieur des chambres froides ou sur les parois de celles-ci ne sont pas une cause possible d'inflammation ou de propagation de fuite.
- En particulier, si les panneaux sandwichs ne sont pas A2 s1 d0, les câbles électriques les traversant sont pourvus de fourreaux non propagateurs de flamme, de manière à garantir l'absence de contact direct entre le câble et le parement du panneau ou de l'isolant, les parements métalliques devant être percés proprement et ébavurés. Les résistances électriques de réchauffage ne sont pas en contact direct avec les isolants.
- En outre, si les panneaux sandwichs ne sont pas A2 s1 d0, les luminaires sont positionnés de façon à respecter une distance minimale de 20 centimètres entre la partie haute du luminaire et le parement inférieur du panneau isolant. Les autres équipements électriques sont maintenus à une distance d'au moins 5 centimètres entre la face arrière de l'équipement et le parement du panneau. Cette disposition n'est pas applicable aux câbles isolés de section inférieure à 6 millimètres carrés qui peuvent être posés sous tubes IRO fixés sur les panneaux.
- Les câbles électriques forment un S au niveau de l'alimentation du luminaire pour faire goutte d'eau et éviter la pénétration d'humidité dans le cas de stockages réfrigérés.

À proximité d'au moins une issue de l'établissement, un interrupteur est installé, bien signalé, qui permet de couper l'alimentation électrique générale ou de chaque cellule.

Les équipements métalliques (réservoirs, cuves, canalisations) doivent être mis à la terre et interconnectés par un réseau de liaisons équipotentielles, conformément aux règlements et aux normes applicables, compte tenu notamment de la nature explosive ou inflammable des produits.

Les gainages électriques et autres canalisations ne sont pas une cause possible d'inflammation ou de propagation de fuite et sont convenablement protégés contre les chocs, contre la propagation des flammes et contre l'action des produits présents dans la partie de l'installation en cause.

Article 7.3.3 - Ventilation des locaux

Sans préjudice des dispositions du code du travail, les locaux doivent être convenablement ventilés pour éviter tout risque d'atmosphère explosible.

Le débouché à l'atmosphère de la ventilation doit être placé aussi loin que possible des habitations voisines et des bureaux.

Article 7.3.4 - Systèmes de détection et extinction automatiques

La détection automatique d'incendie avec transmission, en tout temps, de l'alarme à l'exploitant est obligatoire pour les cellules, les combles (uniquement présents dans la cellule A4), les locaux techniques et pour les bureaux à proximité des stockages.

Cette détection actionne une alarme perceptible en tout point du bâtiment et le compartimentage de la ou des cellules sinistrées.

Cette détection peut être assurée par le système d'extinction automatique. Dans ce cas, l'exploitant s'assure que le système permet une détection précoce de tout départ d'incendie tenant compte de la nature des produits stockés et réalise une étude technique permettant de le démontrer. L'exploitant s'assure de la conformité aux référentiels en vigueur et démontre la pertinence du dimensionnement retenu pour ces dispositifs de détection.

Un système d'extinction automatique est présent dans l'ensemble des cellules.

L'exploitant s'assure de la conformité aux référentiels en vigueur et démontre la pertinence du dimensionnement retenu pour ces dispositifs d'extinction, il établit des consignes de maintenance et organise à fréquence conforme aux référentiels reconnus des vérifications de maintenance et des tests, dont les comptes rendus sont tenus à disposition de l'inspection des installations classées.

Le point le plus haut des stockages se situe à une distance compatible avec les exigences du fonctionnement des dispositifs d'extinction ou de détection. Cette distance ne peut en tout état de cause être inférieure à 1 mètre.

Article 7.3.5 - Stockages

Les matières chimiquement incompatibles ou qui peuvent entrer en réaction entre elles de façon dangereuse ou qui sont de nature à aggraver un incendie, ne sont pas stockées dans la même cellule.

La hauteur maximale de stockage est de 12 m pour tout type de matières stockées, sauf prescriptions contraires prévues par le présent arrêté

Les stockages de matières combustibles de tout type sont interdits à l'extérieur des cellules, à l'exception des palettes qui sont stockées conformément à l'article 5.1.4 du présent arrêté.

Article 7.3.5.1 - stockage de matières plastiques

Le stockage de produits dont 50 % au moins de la masse totale unitaire est composée de polymères à l'état alvéolaire ou expansé est divisé en îlots dont le volume maximal est de 1 200 mètres cubes en présence d'un système d'extinction automatique d'incendie.

Dans les autres cas, le stockage est divisé en îlots dont le volume maximal est de 4 000 mètres cubes en présence d'un système d'extinction automatique d'incendie.

Des passages libres, d'au moins 2 mètres de largeur, entretenus en état de propreté, sont réservés latéralement autour de chaque îlot, de façon à faciliter l'intervention des services de sécurité en cas d'incendie.

Dans tous les cas, le stockage est organisé de telle façon qu'au minimum le tiers de la surface au sol n'est en aucun cas utilisée à des fins de stockage.

La hauteur des stockages n'excède pas 8 mètres.

Les matières combustibles sont stockées sur des îlots séparés d'au moins 5 mètres des îlots de produits dont 50 % de la masse totale unitaire est composée de polymères à l'état alvéolaire ou expansé.

Une distance minimale d'1 mètre est respectée par rapport aux parois et aux éléments de structure.

Les stockages situés à l'extérieur des locaux abritant des installations relevant des rubriques 2662 et 2663 de la nomenclature des installations classées sont séparés des murs extérieurs de ces locaux par un espace libre d'au moins 5 mètres.

Les matières relevant de la rubrique 2663 et de la rubrique 2662 ne sont pas stockées dans la même cellule.

Le stockage des matières relevant de la rubrique 2663 et de la rubrique 2662 est interdit en mezzanine.

Article 7.3.5.2 - stockage de matières réfrigérées

Une distance minimale de 1 mètre est maintenue entre le sommet des stockages et la base de la toiture ou le plafond ou de tout système de soufflage ou d'aspiration d'air ; cette distance respecte la distance minimale nécessaire au bon fonctionnement du système d'extinction automatique d'incendie, lorsqu'il existe.

Les matières stockées en vrac sont séparées des autres matières par un espace minimum de 3 mètres sur le ou les côtés ouverts. Une distance minimale de 1 mètre est respectée par rapport aux parois et aux éléments de structure.

Les matières conditionnées en masse sont stockées de la manière suivante :

- les îlots au sol ont une surface limitée à 500 mètres carrés ;
- la hauteur maximale de stockage est égale à 12 mètres ;
- la distance minimale entre deux îlots est de 2 mètres.

Les matières conditionnées dans des contenants autoporteurs gerbables sont stockées de la manière suivante :

- les îlots au sol ont une surface limitée à 1 000 mètres carrés ;
- la hauteur maximale de stockage est égale à 10 mètres ;
- la distance minimale entre deux îlots est de 2 mètres.

Les matières stockées sous température positive dans des supports de stockage porteurs tels que les rayonnages ou les palettiers sont stockées à une hauteur maximale de 10 mètres en l'absence d'extinction automatique.

La hauteur de stockage des matières dangereuses liquides au sens du règlement (CE) n° 1272/2008 est limitée à 5 mètres par rapport au sol intérieur. Le stockage au-dessus est autorisé sous réserve de la mise en place des moyens de prévention et de protection adaptés aux matières dangereuses liquides.

La fermeture automatique des dispositifs d'obturation (portes coupe-feu) n'est pas gênée par des obstacles.

Tout stockage est interdit dans les combles.

La surface d'une mezzanine occupe au maximum 50 % de la surface du niveau inférieur de la cellule. Dans le cas où, dans une cellule, un niveau comporte plusieurs mezzanines, l'exploitant démontre, par une étude, que ces mezzanines n'engendrent pas de risque supplémentaire, et notamment qu'elles ne gênent pas le désenfumage en cas d'incendie.

Article 7.3.5.3 - stockage de bois / papier / carton

La surface maximale des îlots au sol est de 2 500 mètres carrés, la hauteur maximale de stockage est de 8 mètres, la distance entre deux îlots est de 10 mètres minimum. Une distance entre deux îlots inférieure peut être autorisée lorsque le dépôt est équipé d'un système d'extinction automatique ou lorsque les deux îlots sont séparés par une paroi présentant les propriétés EI 120 surplombant le plus haut des deux îlots d'au moins 2 mètres.

Une surface maximale d'îlots de 3 300 mètres carrés peut néanmoins être autorisée, sous réserve que la hauteur de stockage ne dépasse alors pas 6 mètres et que la distance entre deux îlots soit supérieure ou égale à 15 mètres.

Une hauteur de stockage supérieure aux limites citées ci-dessus peut toutefois être autorisée, sous réserve :

- de la présence d'un système d'extinction automatique ;
- que la distance entre îlots soit augmentée de façon à ce que la ruine de la structure d'un îlot enflammé ne conduise pas à l'inflammation des îlots voisins ;
- que la ruine de l'îlot enflammé ne puisse pas entraver l'intervention des secours (voie de circulation, zone de stationnement prévue pour les engins de secours, etc.). Pour tous les stockages couverts, une distance minimale de 1 mètre est maintenue entre le sommet des îlots et la base de la toiture ou le plafond ou de tout système de chauffage pour les stockages couverts.

Le stockage est par ailleurs situé à plus de 30 mètres de tous les produits et installations au sein de l'établissement susceptible de produire des effets toxiques ou des explosions en cas d'incendie du stockage, sauf si l'exploitant met en place des équipements dont il justifie la pertinence afin que ces produits et installations soient protégés de tels effets dominos.

Article 7.3.5.4 - stockage de matières combustibles autres que plastiques, bois / papier / carton, ou réfrigérées

Les matières conditionnées en masse (sac, palette, etc.) forment des îlots limités de la façon suivante :

- 1°) surface maximale des îlots au sol : 500 m² ;
- 2°) hauteur maximale de stockage : 8 mètres maximum ;
- 3°) distance entre deux îlots : 2 mètres minimum ;
- 4°) une distance minimale de 1 mètre est maintenue entre le sommet des îlots et la base de la toiture ou le plafond, de tout système de chauffage ou de tout système de soufflage ou d'aspiration d'air ; cette distance doit respecter la distance minimale nécessaire au bon fonctionnement du système d'extinction automatique d'incendie, lorsqu'il existe.

Concernant les matières stockées en rayonnage ou en palettier, les dispositions des 1°), 2°) et 3°) ne s'appliquent pas lorsqu'il y a présence de système d'extinction automatique. La disposition 4°) est applicable dans tous les cas.

Les matières stockées en vrac sont séparées des autres matières par un espace minimum de 3 mètres sur le ou les côtés ouverts. Une distance minimale de 1 mètre est respectée par rapport aux parois, aux éléments de structure et à la base de la toiture ou du plafond ou de tout système de chauffage.

Article 7.3.5.5 - Matières dangereuses

Les produits toxiques ou à caractère dangereux sont en quantité inférieure aux seuils de classements retenus par la nomenclature des Installations Classées pour la Protection de l'Environnement.

La présence de matières dangereuses est strictement limitée aux besoins de l'exploitation, de la maintenance ou de l'entretien.

Article 7.3.5.6 - Liquides Inflammables, aérosols et alcools de bouche

Le stockage des liquides inflammables, aérosols et alcools de bouche est uniquement autorisé dans la cellule C4.

Les liquides inflammables sont stockés dans des récipients fermés, étanches, et portent en caractères lisibles la dénomination du liquide contenu. Ces récipients sont construits selon les normes en vigueur à la date de leur fabrication et présentent une résistance suffisante aux chocs accidentels.

CHAPITRE 7.4 -DISPOSITIF DE RÉTENTION DES POLLUTIONS ACCIDENTELLES

Article 7.4.1 - Rétentions et confinement

I. Tout stockage d'un liquide susceptible de créer une pollution des eaux ou des sols est associé à une capacité de rétention dont le volume est au moins égal à la plus grande des deux valeurs suivantes:

- 100 % de la capacité du plus grand réservoir,
- 50 % de la capacité totale des réservoirs associés.

Cette disposition n'est pas applicable aux bassins de traitement des eaux résiduaires.

Pour les stockages de récipients de capacité unitaire inférieure ou égale à 250 litres, la capacité de rétention est au moins égale à :

- dans le cas de liquides inflammables, 50 % de la capacité totale des fûts,
- dans les autres cas, 20 % de la capacité totale des fûts,
- dans tous les cas 800 litres minimum ou égale à la capacité totale lorsque celle-là est inférieure à 800 l.

II. La capacité de rétention est étanche aux produits qu'elle pourrait contenir et résiste à l'action physique et chimique des fluides. Il en est de même pour son dispositif d'obturation qui est maintenu fermé.

Les produits récupérés en cas d'accident ne peuvent être rejetés que dans des conditions conformes au présent arrêté ou sont éliminés comme les déchets.

Les réservoirs ou récipients contenant des produits incompatibles ne sont pas associés à une même rétention.

Toutes mesures sont prises pour recueillir l'ensemble des eaux et écoulements susceptibles d'être pollués lors d'un sinistre, y compris les eaux utilisées lors d'un incendie, afin que celles-ci soient récupérées ou traitées afin de prévenir toute pollution des sols, des égouts, des cours d'eau ou du milieu naturel. Ce confinement peut être réalisé par des dispositifs internes ou externes à l'installation. Les dispositifs internes sont interdits lorsque des matières dangereuses sont stockées.

En cas de dispositif de confinement externe à l'installation, les matières canalisées sont collectées, de manière gravitaire ou grâce à des systèmes de relevage autonomes, puis convergent vers cette capacité spécifique. En cas de recours à des systèmes de relevage autonomes, l'exploitant est en mesure de justifier à tout instant d'un entretien et d'une maintenance rigoureux de ces dispositifs. Des tests réguliers sont par ailleurs menés sur ces équipements.

En cas de confinement interne, les orifices d'écoulement sont en position fermée par défaut. En cas de confinement externe, les orifices d'écoulement issus de ces dispositifs sont munis d'un dispositif automatique d'obturation pour assurer ce confinement lorsque des eaux susceptibles d'être pollués y sont portées. Tout moyen est mis en place pour éviter la propagation de l'incendie par ces écoulements.

Le volume nécessaire à ce confinement est déterminé de la façon suivante. L'exploitant calcule la somme:

- du volume d'eau d'extinction nécessaire à la lutte contre l'incendie d'une part,
- du volume de produit libéré par cet incendie d'autre part ;
- du volume d'eau lié aux intempéries à raison de 10 litres par mètre carré de surface de drainage vers l'ouvrage de confinement lorsque le confinement est externe.

Les eaux d'extinction collectées sont éliminées vers les filières de traitement des déchets appropriées.

L'exploitant tient à la disposition de l'inspection des installations classées les éléments attestant la conformité aux dispositions du présent article.

CHAPITRE 7.5 - DISPOSITIONS D'EXPLOITATION

Article 7.5.1 - Surveillance de l'installation

L'exploitant désigne une ou plusieurs personnes référentes ayant une connaissance de la conduite de l'installation, des dangers et inconvénients que son exploitation induit, des produits utilisés ou stockés dans l'installation et des dispositions à mettre en œuvre en cas d'incident.

Les personnes étrangères à l'établissement n'ont pas l'accès libre aux installations.

Le site est gardienné 24h/24 et 7j/7 au niveau de l'entrée principale du site permettant de lever les doutes en cas de déclenchement d'une alarme et d'accueillir les moyens d'intervention.

Article 7.5.2 - Travaux

Dans les parties de l'installation recensées à l'article 7.1.1, les travaux de réparation ou d'aménagement ne peuvent être effectués qu'après délivrance d'un « permis d'intervention », correspondant à une intervention sans flamme et sans source de chaleur, et éventuellement d'un « permis de feu », pour une intervention avec source de chaleur ou flamme, et en respectant une consigne particulière. Ces permis sont délivrés après analyse des risques liés aux travaux et définition des mesures appropriées.

Le « permis d'intervention » et éventuellement le « permis de feu » et la consigne particulière sont établis et visés par l'exploitant ou par une personne qu'il aura nommément désignée. Lorsque les travaux sont effectués par une entreprise extérieure, le « permis d'intervention » et éventuellement le « permis de feu » et la consigne particulière relative à la sécurité de l'installation, sont signés par l'exploitant et l'entreprise extérieure ou les personnes qu'ils auront nommément désignées.

Conformément aux dispositions de la réglementation des appareils à pression, le mode opératoire de soudage, les contrôles des soudures et l'aptitude professionnelle des soudeurs font l'objet d'une qualification.

Après la fin des travaux et avant la reprise de l'activité, une vérification des installations est effectuée par l'exploitant ou son représentant. Une seconde vérification sera effectuée suivant une durée déterminée par l'exploitant afin de s'assurer de l'absence de feu couvant.

Article 7.5.3 - Vérification périodique et maintenance des équipements

L'exploitant assure ou fait effectuer la vérification périodique et la maintenance des matériels de sécurité et de lutte contre l'incendie mis en place (exutoires, systèmes de détection et d'extinction, portes coupe-feu, colonne sèche par exemple) ainsi que des éventuelles installations électriques et de chauffage, conformément aux référentiels en vigueur.

Les vérifications périodiques de ces matériels sont enregistrées sur un registre sur lequel sont également mentionnées les suites données à ces vérifications. Ce registre est tenu à la disposition de l'inspection des installations classées.

Article 7.5.4 - Consignes d'exploitation

Sans préjudice des dispositions du code du travail, des consignes sont établies, tenues à jour et affichées dans les lieux fréquentés par le personnel.

Ces consignes indiquent notamment :

- les contrôles à effectuer, en marche normale et à la suite d'un arrêt pour travaux de modification ou d'entretien de façon à permettre en toutes circonstances le respect des dispositions du présent arrêté.
- l'interdiction d'apporter du feu sous une forme quelconque, notamment l'interdiction de fumer dans les zones présentant des risques d'incendie ou d'explosion ;
- l'interdiction de tout brûlage à l'air libre ;
- l'obligation du "permis d'intervention" pour les parties concernées de l'installation ;
- les conditions de conservation et de stockage des produits, notamment les précautions à prendre pour l'emploi et le stockage de produits incompatibles ;
- les procédures d'arrêt d'urgence et de mise en sécurité de l'installation (électricité, réseaux de fluides),
- les mesures à prendre en cas de fuite sur un récipient ou une tuyauterie contenant des substances dangereuses,
- les modalités de mise en œuvre des dispositifs d'isolement du réseau de collecte, prévues à l'article 7.4.1,
- les moyens d'extinction à utiliser en cas d'incendie,
- la procédure d'alerte avec les numéros de téléphone du responsable d'intervention de l'établissement, des services d'incendie et de secours, etc.,
- l'obligation d'informer l'inspection des installations classées en cas d'accident.

TITRE 8 - - CONDITIONS PARTICULIÈRES APPLICABLES AUX ATELIERS DE CHARGE D'ACCUMULATEURS

CHAPITRE 8.1 - DISPOSITIONS GÉNÉRALES

Article 8.1.1 - Conditions générales

La recharge de batteries est interdite hors des locaux de recharge en cas de risques liés à des émanations de gaz.

Article 8.1.2 - Définitions

“Batteries de traction ouvertes, dites non étanches” : accumulateurs servant au déplacement ou au levage d'engins électriques de manutention, dégageant des gaz (hydrogène et oxygène) lors de l'opération de recharge. L'électrolyte est sous forme liquide et ces batteries sont installées dans des coffres métalliques généralement étanches aux liquides.

“Batteries de traction à soupape, à recombinaison des gaz, dites étanches” : accumulateurs servant au déplacement ou au levage d'engins électriques de manutention, mais ne dégageant pas de gaz (hydrogène et oxygène) lors de l'opération de recharge. De plus, l'électrolyte (acide sulfurique) n'est pas sous forme libre (ex : acide gélifié) et ces batteries sont installées dans des coffres métalliques généralement étanches aux liquides.

“Batteries stationnaires ouvertes, dites non étanches” : accumulateurs servant à l'alimentation de secours (éclairage, informatique, télécommunications) dégageant des gaz (hydrogène et oxygène) lors de l'opération de recharge. Ces batteries sont fixes et généralement installées sur des étagères ou dans des armoires.

“Batteries stationnaires à soupape, à recombinaison de gaz, dites étanches” : accumulateurs servant à l'alimentation de secours (éclairage, informatique, télécommunications) , mais ne dégageant pas de gaz (hydrogène et oxygène) lors de l'opération de recharge. Ces batteries sont fixes et généralement installées sur des étagères ou dans des armoires.

CHAPITRE 8.2 - IMPLANTATION - AMÉNAGEMENTS

Article 8.2.1 - Règles d'implantation

L'installation doit être implantée à une distance d'au moins 5 m des limites de propriété.

Article 8.2.2 - Accessibilité

Le bâtiment où se situe l'installation doit être accessible pour permettre l'intervention des services d'incendie et de secours. Il est desservi, sur au moins une face, par une voie-engin ou par une voie-échelle si le plancher haut de cette installation est à une hauteur supérieure à 8 mètres par rapport à cette voie.

En cas de local fermé, une des façades est équipée d'ouvrant permettant le passage de sauveteurs équipés.

CHAPITRE 8.3 - DISPOSITIONS CONSTRUCTIVES

Article 8.3.1 - comportement au feu des bâtiments

Les locaux abritant l'installation doivent présenter les caractéristiques de réaction et de résistance au feu minimales suivantes :

- les locaux de charge de batteries sont extérieurs au dépôt ou isolés des cellules de stockage par une paroi REI 120 ;
- murs et planchers hauts coupe-feu de degré 2 heures à l'exception des façades des locaux de charge qui ne sont pas accolés aux bureaux, à des locaux techniques ou aux cellules de l'entrepôt. Ces dernières sont à minima R15 et en matériaux A2s1d0 ;
- toiture T30/1 ;
- portes intérieures coupe-feu de degré 1/2 heure et munies d'un ferme-porte ou d'un dispositif assurant leur fermeture automatique ;
- porte donnant vers l'extérieur pare-flamme de degré 1/2 heure ;
- toute communication éventuelle entre le local et le dépôt se fait soit par un sas équipé de deux blocs-portes E 60 C, soit par une porte EI2 120 C et de classe de durabilité C 2 ;
- pour les autres matériaux : classe M0 (incombustibles).

Article 8.3.2 - Dérogation

La prescription applicable à aux murs des ateliers de charge d'accumulateurs définie à l'Article 8.3.1 est prise en dérogation à l'article 2.4.1 de l'arrêté du 29 mai 2000 relatif aux prescriptions générales applicables aux installations classées pour la protection de l'environnement soumises à déclaration sous la rubrique n° 2925 "accumulateurs (ateliers de charge d)".

Article 8.3.3 - désenfumage

Les locaux doivent être équipés en partie haute de dispositifs permettant l'évacuation des fumées et gaz de combustion dégagés en cas d'incendie (lanterneaux en toiture, ouvrants en façade ou tout autre dispositif équivalent). Les commandes d'ouverture manuelle sont placées à proximité des accès. Le système de désenfumage doit être adapté aux risques particuliers de l'installation.

Article 8.3.4 - ventilation

Sans préjudice des dispositions du code du travail, les locaux sont convenablement ventilés pour éviter tout risque d'atmosphère explosible ou nocive. Le débouché à l'atmosphère de la ventilation doit être placé aussi loin que possible des habitations voisines. Le débit d'extraction est donné par les formules ci-après suivant les différents cas évoqués à Article 8.1.2 - :

- Pour les batteries dites ouvertes et les ateliers de charge de batteries :

$$Q = 0,05 \, n \, I$$

- Pour les batteries dites à recombinaison :

$$Q = 0,0025 \, n \, I$$

où :

Q = débit minimal de ventilation, en m³/h ;

n = nombre total d'éléments de batteries en charge simultanément ;

I = courant d'électrolyse, en A.

CHAPITRE 8.4 - RÉTENTIONS DES AIRES ET LOCAUX DE TRAVAIL

Le sol des aires et des locaux de stockage ou de manipulation des produits dangereux pour l'homme ou susceptibles de créer une pollution de l'eau ou du sol doit être étanche, incombustible et équipé de façon à pouvoir recueillir ou traiter, conformément au chapitre 7.4 et au Titre 5 du présent arrêté, les eaux de lavage et les produits répandus accidentellement ; pour cela un seuil surélevé par rapport au niveau du sol ou tout dispositif équivalent les sépare de l'extérieur ou d'autres aires ou locaux. Les produits recueillis sont de préférence récupérés et recyclés, en cas d'impossibilité traités conformément au Titre 5 du présent arrêté.

CHAPITRE 8.5 - RISQUES

Article 8.5.1 - Protection individuelle

Sans préjudice des dispositions du code du travail, des matériels de protection individuelle, adaptés aux risques présentés par l'installation et permettant l'intervention en cas de sinistre, doivent être conservés à proximité du dépôt et du lieu d'utilisation. Ces matériels doivent être entretenus en bon état et vérifiés périodiquement. Le personnel doit être formé à l'emploi de ces matériels.

Article 8.5.2 - Matériel électrique de sécurité

Les installations électriques doivent être réduites à ce qui est strictement nécessaire aux besoins de l'exploitation. Elles doivent être constituées de matériels utilisables dans les atmosphères explosives. Cependant, dans les parties de l'installation où les atmosphères explosives peuvent apparaître de manière épisodique avec une faible fréquence et une courte durée, les installations électriques peuvent être constituées de matériel électrique de bonne qualité industrielle qui, en service normal, n'engendrent ni arc ni étincelle, ni surface chaude susceptible de provoquer une explosion.

Les canalisations ne doivent pas être une cause possible d'inflammation et doivent être convenablement protégées contre les chocs, contre la propagation des flammes et contre l'action des produits présents dans la partie de l'installation en cause.

Article 8.5.3 - consignes d'exploitation

Les opérations comportant des manipulations dangereuses et la conduite des installations (démarrage et arrêt, fonctionnement normal, entretien...) doivent faire l'objet de consignes d'exploitation écrites. Ces consignes prévoient notamment :

- les modes opératoires ;
- la fréquence de contrôle des dispositifs de sécurité et de traitement des pollutions et nuisances générées ;
- les instructions de maintenance et de nettoyage ;
- le maintien de la quantité de matières nécessaire au fonctionnement de l'installation.

Article 8.5.4 - Seuil de concentration limite en hydrogène

L'exploitant recense, sous sa responsabilité et avec l'aide éventuelle d'organismes spécialisés, les parties de l'installation présentant un risque spécifique pouvant avoir des conséquences directes ou indirectes sur l'environnement, la sécurité publique ou le maintien en sécurité de l'installation. Électrique.

Les parties d'installation présentant un risque spécifique tel qu'identifié ci-dessus, sont équipées de détecteurs d'hydrogène.

Pour les parties de l'installation équipées de détecteur d'hydrogène, le seuil de la concentration limite en hydrogène admise dans le local sera pris à 25% de la L.I.E. (limite inférieure d'explosivité), soit 1% d'hydrogène dans l'air. Le dépassement de ce seuil devra interrompre automatiquement l'opération de charge et déclencher une alarme.

Pour les parties de l'installation identifiées à l'article 7.1.1 non équipées de détecteur d'hydrogène, l'interruption des systèmes d'extraction d'air (hors interruption prévue en fonctionnement normal de l'installation) devra interrompre automatiquement, également, l'opération de charge et déclencher une alarme.

TITRE 9 - - DÉLAIS ET VOIES DE RECOURS – PUBLICITÉ - EXÉCUTION

Article 9.1.1 - Délais et voies de recours

Le présent arrêté est soumis à un contentieux de pleine juridiction.

Il peut être déféré auprès du Tribunal administratif de Versailles, 56 avenue de Saint Cloud, 78000 Versailles :

1° par les tiers, personnes physiques ou morales, les communes intéressées ou leurs groupements, en raison des inconvénients ou des dangers que le fonctionnement de l'installation présente pour les intérêts mentionnés aux articles L. 211-1 et L. 511-1 dans un délai d'un an à compter de la publication ou de l'affichage de la présente décision.

2° par les demandeurs ou exploitants, dans un délai de deux mois à compter de la date à laquelle la décision leur a été notifiée.

Toutefois, si la mise en service de l'installation n'est pas intervenue six mois après la publication ou l'affichage de ces décisions, le délai de recours continue à courir jusqu'à l'expiration d'une période de six mois après cette mise en service.

Les tiers qui n'ont acquis ou pris à bail des immeubles ou n'ont élevé des constructions dans le voisinage d'une installation classée que postérieurement à l'affichage ou à la publication de l'arrêté autorisant l'ouverture de cette installation ou atténuant les prescriptions primitives ne sont pas recevables à déférer ledit arrêté à la juridiction administrative.

Article 9.1.2 - Publicité

Conformément aux dispositions de l'article R.512-39 du code de l'environnement, un extrait du présent arrêté mentionnant qu'une copie du texte intégral est déposée aux archives des mairies et mise à la disposition de toute personne intéressée, sera affiché en mairie de Corbeil-Essonnes pendant une durée minimum d'un mois. Le même extrait est publié sur le site internet de la préfecture qui a délivré l'acte pour une durée identique.

Les maires de BONDOUFLE et du PLESSIS-PÂTÉ feront connaître par procès verbal, adressé à la préfecture de l'Essonne l'accomplissement de cette formalité.

Le même extrait sera affiché en permanence, de façon visible, sur le site de l'exploitation à la diligence de la société L.P.F.E Bondoufle.

Une copie dudit arrêté sera également adressé à chaque conseil municipal consulté, à savoir : FLEURY-MÉROGIS, SAINTE-GENEVIÈVE-DES-BOIS et VERT-LE-GRAND.

Un avis au public sera inséré par les soins de la préfecture et aux frais de la société L.P.F.E. Bondoufle dans deux journaux diffusés dans tout le département.

Article 9.1.3 - Exécution

Le Secrétaire général de la préfecture de l'Essonne,

Le Directeur régional et Interdépartemental de l'environnement et de l'Energie,

Le Directeur départemental des territoires de l'Essonne,

Le Directeur de l'Agence régionale de santé,

L'inspection des installations classées pour la protection de l'environnement,

L'exploitant la société LPFE Bondoufle,

sont chargés chacun en ce qui le concerne, de l'exécution du présent arrêté qui sera publié au recueil des actes administratifs de la préfecture et dont une copie sera adressée aux Maires de BONDOUFLE et du PLESSIS-PÂTÉ.

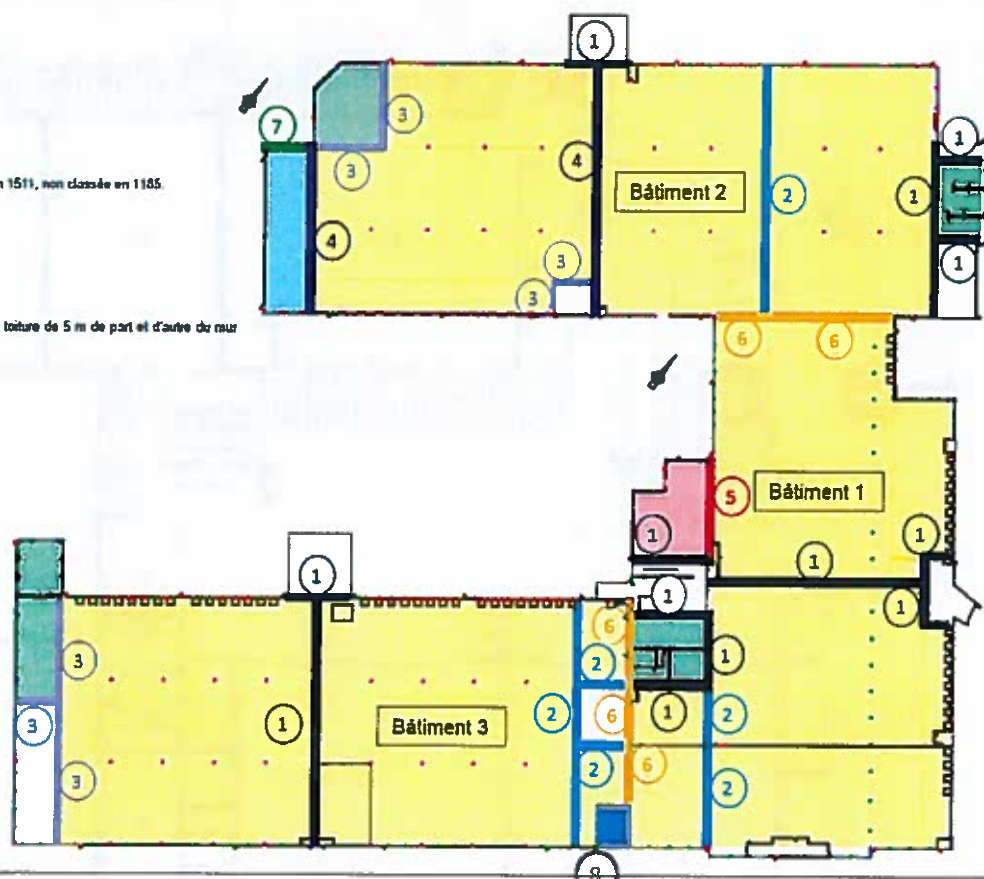
Pour la Préfète, et par délégation,
Le Secrétaire Général

David PHILOT

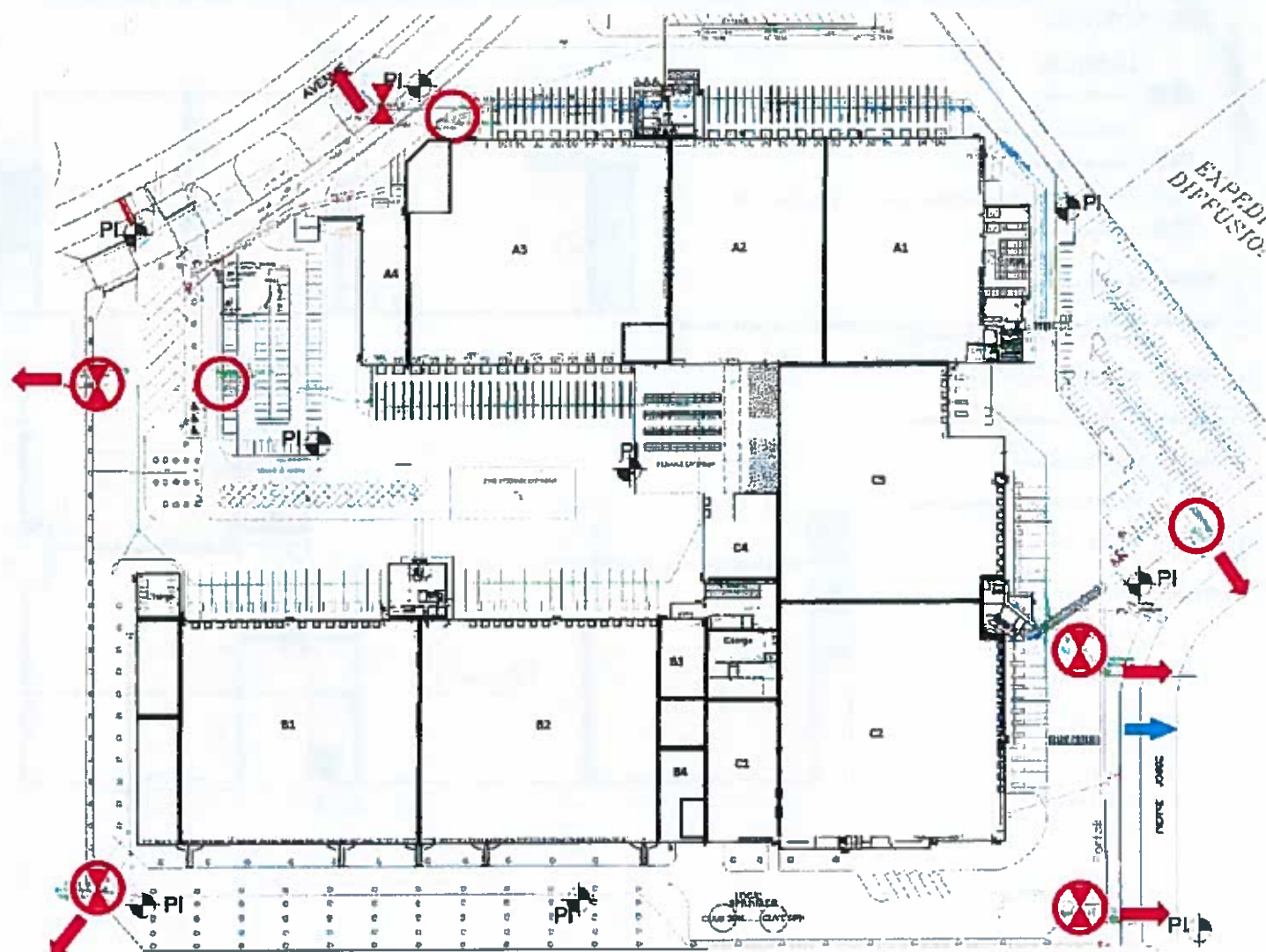
ANNEXE 1 : Plan de situation de l'établissement – Répartition des cellules et des locaux techniques dans l'entrepôt





Légende

- Chauffage à créer
- Cellules de stockage 1510, 1530, 1532, 2662, 2663
- Cellule de stockage 1432, 1412, 2255
- Cellule de stockage 1510 ou réfrigérée non classée en 1511, non classée en 1185.
- Locaux de charges classés 2925
- 1 Murs REI 120 existants
- 2 Murs REI 120 à mettre en place, avec flochage sous toiture de 5 m de part et d'autre du mur lorsque celui-ci est un mur séparatif inter-cellule
- 3 Murs REI 120 à mettre en place
- 4 Murs REI 120 existants dépassant en toiture
- 5 Murs REI 240 existants
- 6 Murs REI 240 existants dépassant en toiture
- 7 Mur EI120 à mettre en place
- 8 Murs REI20 de la chaufferie



ANNEXE 2 : Plan des exutoires du site



-  Séparateur d'hydrocarbures
-  Points de rejets des eaux pluviales
-  Vannes d'isolement
-  Point de rejets des eaux usées