

**PRÉFET DE LA REGION ILE-DE-FRANCE**

**Direction Régionale et Interdépartementale de  
l'Environnement et de l'Énergie d'Île-de-France**

Unité Départementale de la Seine-Saint-Denis  
Pôle Environnement et Installations Classées

Bobigny, le 22 mai 2017

Affaire suivie par : Anabel LAHOZ

Tél. : 01.48.96.90.76

[anabel.lahoz@developpement-durable.gouv.fr](mailto:anabel.lahoz@developpement-durable.gouv.fr)

Dossier n° 93 R 02 00541 A

Réf S3IC n° 65-20737

Affaire : Demande d'autorisation d'exploiter déposée par  
Carrefour Supply Chain pour son site d'Aulnay-sous-Bois  
le 18 novembre 2016 et complétée le 21 décembre 2016

**RAPPORT DE PRÉSENTATION DEVANT LE CONSEIL DÉPARTEMENTAL DE  
L'ENVIRONNEMENT ET DES RISQUES SANITAIRES ET TECHNOLOGIQUES (CODERST)**

**OBJET :** Demande d'autorisation d'exploiter une installation classée pour la protection  
de l'environnement

**PÉTITIONNAIRE :** Carrefour Supply Chain

**COMMUNE(S) :** Aulnay-sous-Bois

**REFERENCES :** Dossier de demande d'autorisation d'exploiter déposé le 18 novembre 2016 et  
complété le 21 décembre 2016

Avis de l'autorité environnementale du 23 janvier 2017

**PJ :** Projet d'arrêté préfectoral et avis de la BSPP

Par transmission reçue le 18 avril 2017, Monsieur le Préfet nous a adressé le dossier de retour d'enquête  
publique concernant la demande visée en objet.

Ce rapport examine le caractère acceptable de la demande.

Il propose de saisir l'avis du Conseil Départemental de l'Environnement et des Risques Sanitaires et  
Technologiques (CODERST) sur les suites administratives réservées à l'instruction du dossier visé en objet.



Certificat FR015650-2  
Champ de certification disponible sur :  
[www.driee-ile-de-france.developpement-durable.gouv.fr](http://www.driee-ile-de-france.developpement-durable.gouv.fr)

Immeuble l'Européen – 5-7 promenade Jean Rostand – Hall B – 93 000 BOBIGNY

Tél : 33 (0) 1 48 96 90 90 – Fax : 33 (0) 1 48 95 04 77

Courriel : [ut93.driee-if@developpement-durable.gouv.fr](mailto:ut93.driee-if@developpement-durable.gouv.fr)

328

# **1 PRÉSENTATION DU DEMANDEUR, DE SON PROJET ET DU CONTEXTE DE LA DEMANDE**

## **1.1 PRÉSENTATION**

Le groupe Carrefour a entrepris en 2014 un plan de transformation majeur de son réseau logistique. Dans ce cadre, le groupe développe de nouvelles plate-formes logistiques, au travers de sa filiale logistique Carrefour Supply Chain, détenue à 100 % par le groupe.

Le dossier déposé par Carrefour Supply Chain concerne la construction et l'exploitation d'une plate-forme logistique à destination des magasins Carrefour de la partie Nord de la région Île-de-France. Le projet sera implanté sur la commune d'Aulnay-sous-Bois, au croisement des autoroutes A1 et A104, sur l'ancien site Peugeot Citroën Automobiles en cours de restructuration.

Le projet se compose d'un bâtiment de forme rectangulaire, d'une surface au sol d'environ 60 000 m<sup>2</sup>. Le bâtiment comporte une zone principale d'entrepôt, d'un bloc de bureaux et d'installations techniques liées. L'entrepôt, d'une hauteur moyenne de 11,9 mètres sous bac, est divisé en 12 cellules de stockage séparées par des parois coupe-feu 2 heures dépassant de 1 mètre en toiture. La toiture est composée d'un bac acier avec isolation en laine de roche et étanchéité en membrane PVC ou bi-couche, l'ensemble répondant aux critères T30-1 ou BR00f-t3. Les façades de l'entrepôt sont en bardage double-peau, à l'exception des parois séparant l'entrepôt du bâtiment administratif ou des locaux techniques qui sont coupe-feu 2 heures. L'entrepôt sera équipé de sprinklage.

Le stockage sera effectué par palettes, principalement sur racks. Les marchandises présentes seront de type produits alimentaires secs, boissons (hors alcools forts), droguerie, hygiène et parfumerie, charbon de bois utilisé pour les barbecues domestiques. Ces produits sont combustibles. Par ailleurs, certains de ces produits peuvent être dangereux :

- corrosifs, à base de soude : produits d'entretien de type débouchage,
- comburants : détachants, produits cosmétiques, ou encore engrais,
- solides inflammables : allume-feu, allume-barbecue,
- dangereux pour l'environnement aquatique : eau de javel, produits d'entretien à base d'eau de javel, herbicides...,
- liquides inflammables : parfums, vernis à ongles, produits d'entretien, fioul pour poêle de chauffage,
- gaz inflammables ; briquets,
- aérosols inflammables ; produits cosmétiques, produits ménagers,
- charbon de bois.

La dangerosité de ces produits, et en particulier des liquides inflammables, aérosols inflammables et dangereux pour l'environnement, est prise en compte dans la configuration du stockage telle que présentée dans le dossier. En effet, des cellules spécifiques sont aménagées pour le stockage de ce type de produits.

L'entrepôt est équipé d'un local de charge, situé au sein d'une des cellules et isolée de celle-ci par des parois coupe-feu 2 heures. Une demande de dérogation aux prescriptions générales concernant ce local de charge est faite dans le dossier : le pétitionnaire demande la possibilité d'équiper ce local de charge d'une toiture commune au reste de l'entrepôt, en lieu et place d'une toiture sèche incombustible au sens strict.

Le projet comporte par ailleurs un local chaufferie, dans lequel seront exploitées une installation fonctionnant au gaz naturel, de puissance 2,2 MW, ainsi qu'un local sprinkler abritant des groupes motopompes diesel, de puissance thermique 250 kW, alimentés en fioul à partir de deux cuves aériennes sur rétention, d'un volume unitaire maximum de 1000 litres.

Le chargement et déchargement des palettes se fera par poids-lourds. Le travail en logistique est prévu sur 24 heures, du lundi au samedi. Les effectifs projetés sont de 250 personnes, dont 50 en administratif.

## 1.2 IMPLANTATION

Le site du projet est situé sur l'ancien site Peugeot Citroën Automobiles d'Aulnay-sous-Bois. La parcelle considérée est bordée au nord par l'autoroute A104, au Nord-Ouest par le projet d'entrepôt logistique de Segro, et au Sud-Est et Sud-Ouest par des constructions du site Peugeot Citroën Automobiles.

Les premières habitations sont situées sur la commune d'Aulnay-sous-Bois, à un 1 kilomètre environ au Sud du site. L'exploitant recense 3 ERP d'envergure à proximité, à savoir le Parc des Expositions de Paris Nord à 1,5 kilomètre, le centre commercial O'Parinor, à 2 kilomètres, et le centre commercial de la zone d'activités de Paris Nord II à 500 mètres. L'exploitant recense également quelques établissements scolaires dont le plus proche du site est un collège situé à 900 mètres au Sud, ainsi que des terrains de sport à environ 500 mètres.

## 1.3 DESCRIPTION DE L'ENVIRONNEMENT DU PROJET

Le plan local d'urbanisme (PLU) de la commune d'Aulnay-sous-Bois, dont la dernière modification date du 16 décembre 2015, localise le site d'étude en zone UI, « espace d'activités ». La compatibilité avec le règlement correspondant a été étudiée par l'exploitant.

En matière d'environnement humain, l'exploitant mentionne que le site ne se trouve ni dans le périmètre de protection d'un monument historique, ni dans celui d'un site inscrit ou classé au titre du patrimoine.

Concernant le milieu naturel dans lequel s'inscrit le projet, l'exploitant a identifié une zone de protection spéciale (ZPS) à proximité du site, la ZPS « Sites de Seine-Saint-Denis ». Cette zone Natura 2000 comprend 15 parcs et forêts répartis sur 20 communes, dont le « Parc départemental du Sausset » localisé à 250 mètres au Sud du site. Le projet n'est pas inclus dans un de ces périmètres. Néanmoins, il est soumis à l'élaboration d'une évaluation préliminaire des incidences Natura 2000. Cette analyse est présentée par l'exploitant dans son dossier.

L'étude d'impact recense également les schémas, plan et documents opposables au projet :

- au niveau de l'affectation des sols : SDRIF, PLU,
- au niveau de l'air : SRCAE, PRQA, PPA Île-de-France,
- au niveau de l'eau : SDAGE Seine Normandie, SAGE « Croult Enghien Vieille Mer » (en cours d'élaboration),
- au niveau des déchets : PREDMA, PREDD.

L'exploitant a conclu à la compatibilité du projet avec ces documents.

## 1.4 NATURE ET VOLUME DES ACTIVITÉS

Les installations projetées relèvent de la nomenclature des installations classées pour la protection de l'environnement. En particulier, les rubriques présentées dans le tableau ci-dessous relèvent du régime de l'autorisation :

Rubriques	Libellé de la rubrique (activité)	Critère de classement	Nature de l'installation	Quantité ou Volume autorisé	A, DC, D, NC*
1510	<u>Entrepôts couverts</u> (stockage de matières, produits ou substances combustibles en quantité supérieure à 500 t dans des) à l'exclusion des dépôts utilisés au stockage de catégories de matières, produits ou substances relevant par ailleurs de la présente nomenclature, des bâtiments destinés exclusivement au remisage de véhicules à moteur et de leur remorque, des établissements recevant du public et des entrepôts frigorifiques.	Le volume des entrepôts étant : 1. Supérieur ou égal à 300 000 m <sup>3</sup> (A)	Entrepôt de stockage : toutes matières	Volume global = 718 580 m <sup>3</sup>  Quantité maximale de matières combustibles susceptible d'être stockée = 37 200 t	A

1530	Papier, carton ou matériaux combustibles analogues y compris les produits finis conditionnés (dépôt de) à l'exception des établissements recevant du public.	Le volume susceptible d'être stocké étant : 1. Supérieur à 50 000 m³ (A)	Entrepôt de stockage : emballages vides, marchandises type papier hygiénique, livres, ramettes de papier...	Volume maximal susceptible d'être stocké = 99 200 m³	A
1532	Bois ou matériaux combustibles analogues y compris les produits finis conditionnés et les produits ou déchets répondant à la définition de la biomasse et visés par la rubrique 2910-A, ne relevant pas de la rubrique 1531 (stockage de), à l'exception des établissements recevant du public.	Le volume susceptible d'être stocké étant : 1. Supérieur à 50 000 m³ (A)	Entrepôt de stockage : palettes, meubles en kit ou complets, objets de décoration...	Volume maximal susceptible d'être stocké = 99 200 m³	A
2662	Polymères (matières plastiques, caoutchoucs, élastomères, résines et adhésifs synthétiques) (stockage de)	Le volume susceptible d'être stocké étant : 1. Supérieur à 40 000 m³ (A)	Éventuellement, quelques colles et résines	Volume maximal susceptible d'être stocké = 99 200 m³	A
2663-2	Pneumatiques et produits dont 50 % au moins de la masse totale unitaire est composée de polymères (matières plastiques, caoutchoucs, élastomères, résines et adhésifs synthétiques) (stockage de).	2. dans les autres cas et pour les pneumatiques, le volume susceptible d'être stocké étant : 1. Supérieur à 80 000 m³ (A)	Entrepôt de stockage : vaisselle, objets de décoration, jouets, meubles, stylos, DVD...	Volume maximal susceptible d'être stocké = 99 200 m³	A
4511	Dangereux pour l'environnement aquatique de catégorie chronique 2.	La quantité totale susceptible d'être présente dans l'installation étant : 1. Supérieure ou égale à 200 t (A)	Entrepôt de stockage : produits d'entretien et de jardinage	Volume maximal susceptible d'être stocké = 99 200 m³	A

\* Classement des installations : A (autorisation), DC (déclaration avec contrôles périodiques), D (déclaration), NC (non classé).

Par ailleurs, les rubriques présentées dans le tableau ci-dessous relèvent du régime de la déclaration :

Rubriques	Libellé de la rubrique (activité)	Critère de classement	Nature de l'installation	Volume autorisé	A, DC, D, NC*
1450	Solides inflammables (stockage ou emploi de).	La quantité totale susceptible d'être présente dans l'installation étant : 2) Supérieure ou égale à 50 kg mais inférieure à 1 t	Stockage (dans toutes les cellules sauf 4B) d'allume-feu, lingettes nettoyantes et allumettes chimiques.	Quantité maximale : 50 kg en stockage + 500 kg à quai = 550 kg	D
2714	Installation de transit, regroupement ou tri de déchets non dangereux de papiers/cartons, plastiques, caoutchouc, textiles, bois à l'exclusion des activités visées aux rubriques 2710 et 2711.	Le volume susceptible d'être présent dans l'installation étant : 2. Supérieur ou égal à 100 m³ mais inférieur à 1 000 m³	Zone emballages pouvant abriter des déchets d'emballages papier / cartons / plastiques	Volume : 500 m³	D
2910-A	Combustion à l'exclusion des installations visées par les rubriques 2770 et 2771. A. Lorsque l'installation consomme exclusivement, seuls ou en mélange, du gaz naturel, des gaz de pétrole liquéfiés, du fioul domestique, du charbon, des fiouls lourds, de la biomasse [...], à l'exclusion des installations visées par d'autres rubriques de la nomenclature pour lesquelles la combustion participe à la fusion, la cuisson ou au traitement, en mélange avec les gaz de combustion, des matières entrantes.	Si la puissance thermique nominale de l'installation est : 2. Supérieure à 2 MW mais inférieure à 20 MW	2 chaudières gaz dans le local chaufferie + 2 motopompes sprinkler	Chaufferie : 2 x 1,1 MW Sprinkler : 2 x 0,25 MW  Total : 2,7 MW	DC

2925	Accumulateurs (ateliers de charge d')	La puissance maximale de courant continu utilisable pour cette opération étant supérieure à 50 kW.	1 zone de charge	Puissance maximale : 800 kW	D
4320	Aérosols extrêmement inflammables ou inflammables de catégorie 1 ou 2, contenant des gaz inflammables de catégorie 1 ou 2 ou des liquides inflammables de catégorie 1.	La quantité totale susceptible d'être présente dans l'installation étant : 2) Supérieure ou égale à 15 t et inférieure à 150 t	Stockage (en 4A, hors passage à quai) de déodorants, produits d'entretien, désodorisants.	Quantité maximale : 20 t en stockage + 10 t à quai = 30 t	D
4510	Dangereux pour l'environnement aquatique de catégorie aiguë 1 ou chronique 1.	La quantité totale susceptible d'être présente dans l'installation étant : 2) Supérieure ou égale à 20 t et inférieure à 100 t	Stockage (en 4B, hors passage à quai) de produits d'entretien à base d'eau de javel.	Quantité maximale : 45 t en stockage + 5 t à quai = 50 t	DC
4734-2	Produits pétroliers spécifiques et carburants de substitution : essences et naphas ; kérosènes (carburants d'aviation compris) ; gazoles (gazole diesel, gazole de chauffage domestique et mélanges de gazoles compris) ; fioul lourd ; carburants de substitution pour véhicules, utilisés aux mêmes fins et aux mêmes usages et présentant des propriétés similaires en matière d'inflammabilité et de danger pour l'environnement.	La quantité totale susceptible d'être présente dans les installations, y compris dans les cavités souterraines, étant : 2) Pour les autres stockages : c) Supérieure ou égale à 50 t au total, mais inférieure à 100 t d'essence et inférieure à 500 t au total	Stockage (en 4A, hors passage à quai) d'essence et pétrole en petits contenants, destinés aux matériels de chauffage d'appoint + fioul destiné au fonctionnement des motopompes de sprinklage.	Quantité maximale : 125 t en stockage + 5 t à quai + 1,7 t de fioul sprinkler = 131,7 t	DC
4741	Les mélanges d'hypochlorite de sodium classés dans la catégorie de toxicité aquatique aiguë 1 (H400) contenant moins de 5 % de chlore actif et non classés dans aucune des autres classes, catégories et mentions de dangers visées dans les autres rubriques pour autant que le mélange en l'absence d'hypochlorite de sodium ne soit pas classé dans la catégorie de toxicité aiguë 1 (H400).	La quantité totale susceptible d'être présente dans l'installation étant : 2) Supérieure ou égale à 20 t mais inférieure à 200 t	Stockage (en 4B, hors passage à quai) d'eau de javel.	Quantité maximale : 45 t en stockage + 5 t à quai = 50 t	DC
4801	Houille, coke, lignite, charbon de bois, goudron, asphalte, brais et matières bitumineuses.	La quantité totale susceptible d'être présente dans l'installation étant : 2) Supérieure ou égale à 50 t mais inférieure à 500 t	Stockage de charbon de bois pour les barbecues, en petits contenants.	Quantité maximale : 100 t en stockage + 10 t à quai = 110 t	D

\* Classement des installations : A (autorisation), DC (déclaration avec contrôles périodiques), D (déclaration), NC (non classé).

Enfin, les installations sont également visées par des rubriques de la nomenclature pour lesquelles les seuils ne sont pas atteints. Il s'agit des rubriques suivantes :

Rubriques	Libellé de la rubrique (activité)	Critère de classement	Nature de l'installation	Volume autorisé	A, DC, D, NC*
1436	Liquides combustibles de point éclair compris entre 60°C et 93°C (stockage ou emploi de), à l'exception des boissons alcoolisées.	La quantité totale susceptible d'être présente dans les installations, y compris dans les cavités souterraines, étant inférieure à 100 t.	Stockage (cellule 4A uniquement) de produits cosmétiques, produits ménagers.	Quantité maximale : 50 t en stockage + 5 t à quai = 55 t	NC

1630	Soude ou potasse caustique (emploi ou stockage de lessives de). Le liquide renfermant plus de 20 % en poids d'hydroxyde de sodium ou de potassium.	La quantité totale susceptible d'être présente dans l'installation inférieure à 100 t.	Stockage de produits d'entretien type déboucheurs liquides.	Quantité maximale : 25 t en stockage + 5 t à quai = 30 t	NC
4220	Produits explosifs (stockage de), à l'exclusion des produits explosifs présents dans les espaces de vente des établissements recevant du public.	La quantité équivalente totale de matière active susceptible d'être présente dans l'installation étant inférieure à 30 kg lorsque seuls des produits classés en division de risque 1.3 et 1.4 sont stockés dans l'installation.	Produits de type bougies d'anniversaire, de division 4.4 : non stockés, pouvant uniquement transiter par passage à quai.	Quantité maximale : 15 kg soit en matière active : 3 kg	NC
4321	Aérosols extrêmement inflammables ou inflammables de catégorie 1 ou 2, ne contenant pas de gaz inflammables de catégorie 1 ou 2 ou des liquides inflammables de catégorie 1.	La quantité totale susceptible d'être présente dans l'installation inférieure à 500 t.	Stockage (cellule 4A hors passage à quai) de déodorants, peintures.	Quantité maximale : 10 t en stockage + 1 t à quai = 11 t	NC
4331	Liquides inflammables de catégorie 2 ou catégorie 3 à l'exclusion de la rubrique 4330.	La quantité totale susceptible d'être présente dans l'installation inférieure à 50 t.	Stockage (cellule 4A, hors passage à quai) de produits cosmétiques, d'entretien, de bricolage... en petits contenants.	Quantité maximale : 15 t en stockage + 10 t à quai = 25 t	NC
4440	Solides comburants catégorie 1, 2 ou 3.	La quantité totale susceptible d'être présente dans l'installation inférieure à 2 t.	Stockage (toutes cellules sauf 4A et 4B) de produits d'entretien, lingettes décolorantes, de produits pour barbecue.	Quantité maximale : 0,03 t en stockage + 0,02 t à quai = 0,05 t	NC
4441	Liquides comburants catégorie 1, 2 ou 3.	La quantité totale susceptible d'être présente dans l'installation inférieure à 2 t.	Stockage (toutes cellules sauf 4A et 4B) de produits d'entretien type détachants et de produits cosmétiques de type coloration capillaire.	Quantité maximale : 1 t en stockage + 0,5 t à quai = 1,5 t	NC
4702	Engrais solides simples et composés à base de nitrate d'ammonium, correspondant aux spécifications du règlement européen n°2003/2003 du Parlement Européen et du Conseil du 13 octobre 2003 relatif aux engrais ou à la norme française équivalente NF U 42-001-1. [...]	La quantité totale susceptible d'être présente dans l'installation inférieure à 250 t.	Stockage (toutes cellules sauf 4A et 4B) d'engrais vendus en grande surface à destination du grand public (en règle générale, ils ne contiennent pas de nitrate d'ammonium)	Quantité maximale : 45 t	NC
4718	Gaz inflammables liquéfiés de catégorie 1 ou 2 (y compris GPL) et gaz naturel (y compris biogaz affiné [...]).	La quantité totale susceptible d'être présente dans les cavités souterraines [...] étant inférieure à 6 t.	Stockage (toutes cellules sauf 4B) de gaz contenus dans les briquets.	Quantité maximale : 4 t en stockage + 1 t à quai = 5 t	NC
4755	Alcools de bouche d'origine agricole et leurs constituants (distillats, infusions, alcool éthylique d'origine agricole, extraits et arômes) présentant des propriétés équivalentes aux substances classées dans les catégories 2 et 3 des liquides inflammables.	La quantité totale susceptible d'être présente dans l'installation inférieure à 50 m³.	Stockage (toutes cellules sauf 4B) de boissons alcoolisées à plus de 40 % de degré alcoométrique.	Quantité maximale : 5 m³ en stockage + 10 m³ à quai = 15 m³	NC

\* Classement des installations : A (autorisation), DC (déclaration avec contrôles périodiques), D (déclaration), NC (non classé).

Les quantités indiquées dans ces tableaux de classement ont été estimées par l'exploitant sur la base des bilans des stocks d'entrepôts équivalents, en évaluant l'évolution possible à moyen terme de l'activité.

L'exploitant a déterminé, sur la base de ce classement, son statut Seveso. Le seuil Seveso bas est dépassé pour la rubrique 4511 (seuil à 200 tonnes, identique au seuil d'autorisation). Aucun seuil Seveso Seuil Haut n'est dépassé. L'exploitant a par ailleurs vérifié la règle de cumul pour les seuils Seveso Haut et il conclut que le projet n'est pas Seveso Seuil Haut. L'établissement projeté est Seveso Seuil Bas.

## **1.5 CAPACITÉS TECHNIQUES ET FINANCIÈRES DU DEMANDEUR**

La société Carrefour Supply Chain est une filiale à 100 % du groupe Carrefour. Le chiffre d'affaires (37,3 milliards d'euros HT pour 2015) du groupe Carrefour est en hausse constante depuis plusieurs années. Le montant de ses capitaux propres s'élève à 1 389 millions d'euros et de sa dette à 261 millions d'euros.

Le groupe Carrefour exploite directement, via Carrefour Supply Chain, ou indirectement via des prestataires extérieurs spécialisés une cinquantaine de plate-formes logistiques sur l'ensemble du territoire national.

## **2 INCONVÉNIENTS POUR L'ENVIRONNEMENT – MESURES POUR PRÉSERVER L'ENVIRONNEMENT PROPOSÉES PAR LE DEMANDEUR**

L'étude d'impact a été réalisée par le bureau d'études BIGS. Elle a été élaborée à partir de l'expertise technique de bureaux d'études spécialisés, de recueil de données bibliographiques obtenues auprès des administrations compétentes et organismes divers et de visites de terrain.

### **2.1 ANALYSE DES ENJEUX ENVIRONNEMENTAUX**

L'implantation du projet est prévue sur une parcelle de l'ancien site Peugeot Citroën Automobiles. Le projet participe ainsi à la réhabilitation et à la remise en activité de la zone.

Les principaux enjeux mis en évidence dans l'état initial sont liés au passé industriel du site et concernent la pollution des sols et la qualité de l'air.

#### **2.1.1 POPULATIONS SENSIBLES**

Les premières habitations sont situées sur la commune d'Aulnay-sous-Bois, à un 1 kilomètre environ au Sud du site. L'exploitant recense 3 ERP d'envergure à proximité, à savoir le Parc des Expositions de Paris Nord à 1,5 kilomètre, le centre commercial O'Parinor à 2 kilomètres et le centre commercial de la zone d'activités de Paris Nord II à 500 mètres. L'exploitant recense également quelques établissements scolaires dont le plus proche du site est un collège situé à 900 mètres au Sud, ainsi que des terrains de sport à environ 500 mètres.

Le projet est bordé au nord par l'autoroute A104, au Nord-Ouest par le projet d'entrepôt logistique de Segro, et au Sud-Est et Sud-Ouest par des constructions du site Peugeot Citroën Automobiles.

Le projet s'inscrit sur une zone UI « espaces d'activités » du Plan Local d'Urbanisme.

#### **2.1.2 ÉTAT DES SOLS ET DES EAUX SOUTERRAINES**

La description de l'état initial des sols et des eaux souterraines est basée sur une étude réalisée par EGIS Structures et Environnement (juin 2016), comprenant une analyse historique et des investigations sur le terrain (sondages). L'étude met en évidence l'existence d'une pollution ponctuelle des sols en hydrocarbures volatils et à l'éthylène glycol au droit de 2 anciens bâtiments du site Peugeot Citroën Automobiles, sur les premiers mètres de profondeur, ainsi qu'une pollution ponctuelle aux hydrocarbures non volatils à l'emplacement d'anciennes cuves de gazole enterrées.

Une Évaluation Quantitative des Risques Sanitaires, jointe au dossier, a été réalisée pour un scénario d'exposition aux polluants volatils au droit des 2 bâtiments, avec un usage futur retenu d'activité tertiaire (bureaux). Les calculs de risque sanitaire concluent à un niveau de risque acceptable.

Le dossier présente par ailleurs un recensement des nappes et captages aval situés à proximité du projet. Le captage le plus proche est situé sur la commune d'Aulnay-sous-Bois, à 2,7 kilomètres. Un captage privé se situe à 200 mètres du site et est utilisé pour des fins industrielles et pour l'approvisionnement en eau d'extinction. Ce captage ne fait pas l'objet d'une déclaration d'utilité publique. Le projet n'est pas situé dans une zone de protection de captage.

#### **2.1.3 MILIEUX AQUATIQUES ET RESSOURCES EN EAU**

Le cours d'eau le plus proche est le canal de l'Ourq, situé à 5 kilomètres au Sud-Est du projet. On recense également 2 rus à proximité, celui du Sausset, à 2 kilomètres au Sud-Est, dans le Parc Départemental du Sausset, et celui de la Morée, à plus de 2 kilomètres au Sud-Ouest.

Par ailleurs, le projet se trouve dans le périmètre du SAGE « Croult – Enghien – Vieille Mer », actuellement en cours d'élaboration.

#### **2.1.4 NUISANCES SONORES**

Le pétitionnaire se base sur la campagne de mesures réalisée par ACCORD ACOUSTIQUE en octobre 2016 pour définir l'état sonore initial de son installation, aux limites de propriétés et au niveau de la zone à émergence réglementée la plus proche.

#### **2.1.5 QUALITÉ DE L'AIR**

La qualité de l'air dans l'environnement proche du site est évaluée à partir des plans et schémas existants (SRCAE, PPA Île-de-France) et des résultats des mesures réalisées par Air Parif dans les stations situées à proximité du site.

#### **2.1.6 DIAGNOSTIC ÉCOLOGIQUE**

Le pétitionnaire prend pour référence l'évaluation faune-flore réalisée en 2013 par la société Greenaffair, dans le cadre de la réhabilitation de la zone Nord-Est du site Peugeot Citroën Automobiles sur laquelle s'inscrit le projet. Ont été recensés des pelouses en bordure de parkings et des insectes et passereaux communs des zones urbaines. Les enjeux associés à la faune et la flore ont de ce fait été considérés comme faibles.

#### **2.1.7 ESPACES PROTÉGÉS**

Le projet s'inscrit en dehors de tout Parc National, réserve naturelle, zone protégée par un arrêté préfectoral de protection de biotope ou réserve de biosphère. Le projet ne s'inscrit pas dans une ZNIEFF ou une zone Natura 2000, la zone la plus proche recensée étant le Parc Départemental du Sausset situé à environ 250 mètres au Sud de la parcelle.

La parcelle considérée est par ailleurs éloignée de tout site inscrit ou classé, et ne fait pas partie d'une zone de protection du patrimoine ou d'une aire de mise en valeur du patrimoine.

### **2.2 ANALYSE DES IMPACTS ENVIRONNEMENTAUX ET MESURES PROPOSÉES**

Les impacts principaux du projet identifiés dans le dossier sont liés à la construction (impact sur le sous sol) et au fonctionnement de la chaufferie biomasse : combustible biomasse (approvisionnement, trafic, bruit lié au dépotage et au convoyage) ; fonctionnement de la chaudière biomasse (émissions atmosphériques et effets sur la santé, déchets).

#### **2.2.1 REJETS AQUEUX**

L'activité de logistique ne nécessite pas l'utilisation industrielle d'eau. Les besoins de l'installation sont limités aux besoins sanitaires, estimés à 70 litres par jour par employé, et les eaux d'extinction incendie en cas de sinistre. L'approvisionnement en eau d'extinction, calculé selon les normes en vigueur, sera fourni par le réseau public et complété si nécessaire par une réserve souple régulièrement mise à niveau.

La consommation d'eau issue du réseau public est donc estimée à 3 950 m<sup>3</sup>/an.

Les eaux usées seront rejetées dans le réseau Peugeot Citroën Automobiles existant, rejoindront le réseau public passant sous le boulevard André Citroën et aboutiront à la nouvelle station biologique Seine Morée du SIAAP. L'augmentation de volume entrant à la station a été évaluée à 0,034 % de sa capacité de traitement, soit un impact jugé très faible.



Les eaux pluviales de voiries seront également rejetées au réseau, après passage par un bassin étanche BV1 puis séparateur hydrocarbures pour les eaux de voiries, puis par des bassins non étanches BV2 où elles sont rejointes par les eaux pluviales de toiture.

Le bassin BV1 est également utilisé comme bassin de rétention pour les eaux d'extinction en cas de sinistre. Des mesures avant rejet dans le réseau seront réalisées au cours de l'exploitation selon les réglementations en vigueur.

## 2.2.2 REJETS ATMOSPHERIQUES

Le pétitionnaire a estimé un trafic de 440 mouvements de véhicules légers et 460 mouvements de véhicules lourds générés par l'activité, et estimé les émissions en particules et NO<sub>x</sub> de ce trafic. Une estimation des émissions en oxydes de soufre et d'azote liées au fonctionnement des chaudières gaz a également été réalisée.

Les risques générés par ces émissions supplémentaires n'ont pas été détaillés, bien que les risques génériques liés à ces substances aient été précisés. L'autorité environnementale note que, si les impacts attendus sont faibles, aucune modélisation ne le justifiant n'est présente dans le dossier.

Il est précisé que des aires de stationnement poids-lourds éviteront tout encombrement des voies publiques par les poids-lourds en attente. La desserte du terrain sur lequel s'inscrit le projet est jugée correctement dimensionnée pour permettre une circulation fluide des véhicules.

Par ailleurs, les chaudières seront des équipements neufs, fonctionnant au gaz naturel, conformes aux normes en vigueur en matière de rejets atmosphériques.

## 2.2.3 SOLS

Le projet prend place sur une zone au sol étanche. Aucune cuve enterrée n'est prévue dans le projet. Les produits dangereux susceptibles de générer une pollution environnementale sont stockés dans des cellules dédiées, conformément à la réglementation en vigueur, sur des rétentions adaptées.

Par ailleurs un bassin étanche BV1 est destiné à servir de bassin d'orage mais également de bassin de rétention pour des eaux susceptibles d'être polluées suite à un sinistre.

## 2.2.4 DÉCHETS

Le pétitionnaire détaille la nature des déchets susceptibles d'être présents sur site. Il s'agit principalement de déchets d'emballages non souillés et de palettes déclassées, ne pouvant prétendre à la reprise par le transporteur. Seront également générés les déchets liés à l'entretien des locaux, des espaces verres et à la maintenance, ainsi que les déchets de boues du séparateur à hydrocarbures.

Les quantités maximales de chacun de ces flux n'ont pas été estimées. Le pétitionnaire indique néanmoins que ces déchets seront traités dans des filières appropriées. Les déchets pouvant faire l'objet d'une valorisation seront dirigés vers ces filières, conformément aux plans en vigueur.

## 2.2.5 TRAFIC

L'impact du trafic attendu en véhicules lourds et légers sur les axes situés à proximité a été calculé. La part d'augmentation du trafic calculée pour les différents axes reste inférieure à 2 % du trafic actuel.

## 2.2.6 NUISANCES SONORES

La principale source de nuisances sonores identifiée dans le dossier est liée au trafic de poids lourds, l'activité de logistique en elle-même ne générant pas de bruit à l'extérieur des bâtiments. Le pétitionnaire note que le contexte local, essentiellement industriel, est peu sensible aux problématiques de bruits, et que la zone à émergence réglementée est située à plusieurs centaines de mètres du site. Le pétitionnaire précise que des mesures acoustiques seront effectuées après la mise en service afin de confirmer ce très faible impact.

L'autorité environnementale note qu'il n'a pas été réalisé de modélisation de l'impact sonore de la future activité, permettant de justifier ce faible impact. Elle préconise la réalisation de la campagne de mesures proposée par le pétitionnaire.

Par ailleurs, le chantier donnera lieu à des nuisances sonores temporaires. L'autorité environnementale rappelle que ces nuisances devront respecter la réglementation applicable au bruit de chantier de travaux publics ou privés (Code de la Santé Publique, article R. 1334-36, arrêté préfectoral n°2009-297 du 28 avril 2009 concernant la lutte contre les bruits de voisinage du Val d'Oise, article 4).

#### **2.2.7 FAUNE ET FLORE**

Autour du bâtiment, des espaces verts seront aménagés de manière à renforcer les corridors écologiques.

Au vu des impacts estimés dans l'étude et de l'éloignement du projet avec la première zone classée Natura 2000, le pétitionnaire conclut à l'absence d'incidence directe ou indirecte sur la préservation de cette zone.

#### **2.2.8 INTÉGRATION PAYSAGÈRE**

Le bâtiment présentera des volumes simples, aux teintes dominantes de gris clair et foncé, relevé de notes d'or et d'inox. La clôture sera réalisée en grillage de teinte anthracite de 2 mètres de hauteur doublé d'une haie vive. La plantation de 470 arbres est par ailleurs prévue, les aires de stationnement comportant au moins 1 arbre pour 4 places. Des vues du bâtiment sont annexées au dossier.

#### **2.2.9 SOURCES LUMINEUSES**

Les éclairages seront conçus de manière à réduire la pollution lumineuse : éclairage par le haut et/ou éclairage au sol.

En dehors des heures de bureau, l'éclairage intérieur sera éteint et l'éclairage extérieur réduit à son minimum. Par ailleurs, il sera recommandé de mettre en place des lampes à vapeur de sodium basse pression, jugées de meilleure efficacité énergétique et moins perturbantes pour la faune, car de faible attractivité pour les insectes.

### **3 DANGERS/RISQUES POUR L'ENVIRONNEMENT – MESURES DE PRÉVENTION ET DE PROTECTION PROPOSÉES PAR LE DEMANDEUR**

Le pétitionnaire se base sur l'identification et la caractérisation des potentiels de dangers de ces installations, sur l'accidentologie et sur le retour d'expérience de Carrefour pour réaliser une analyse préliminaire des risques.

L'analyse préliminaire du risque met en évidence la nécessité d'étudier en détail les quatre phénomènes dangereux suivants :

- l'incendie généralisé d'une cellule de stockage, générant des effets thermiques,
- la dispersion atmosphérique des fumées générées par un tel incendie,
- la dispersion d'eau d'extinction d'un tel incendie,
- l'explosion du local chaufferie suite à une fuite de gaz.

La modélisation des incendies généralisés de chacune des cellules a été réalisée à l'aide du logiciel Flumilog, conformément à la réglementation en vigueur. Les cellules considérées respectent les dispositions de l'arrêté ministériel en vigueur, notamment en matière de parois séparatives coupe-feu et matériaux de structure et de toiture. La modélisation permet de conclure que les effets thermiques aux seuils réglementaires de ces incendies ne sortent pas des limites de propriété du projet, à l'exception de l'incendie généralisé de plusieurs cellules qui serait susceptible d'impacter la voie d'accès au site. La gravité estimée de ce scénario d'incendie généralisé est de niveau 2, « Sérieux ». La modélisation de la dispersion atmosphérique des fumées d'incendie a été confiée au bureau d'étude ANTEA. Il a été considéré un scénario majorant vis-à-vis de la toxicité des fumées, avec une

prise en compte de marchandises principalement plastiques, et vis-à-vis de la taille des cellules, avec la prise en compte d'une cellule de 6 000 m<sup>2</sup>. La dispersion du nuage a été modélisée avec le logiciel PHAST, et le calcul conclut à l'absence d'effets toxiques à une hauteur inférieure à 40 mètres, ce qui constitue une hauteur très supérieure à l'ensemble de l'environnement du site.

La prise en compte d'une pollution éventuelle par des eaux d'extinction d'incendie a été basée sur le calcul donné par le document technique de référence D9a, permettant de déterminer les besoins en eau d'extinction pour une cellule en feu. Le projet inclut un bassin de rétention de capacité calculée sur la base de ces besoins.

Enfin, l'explosion du local chaufferie suite à une fuite de gaz a été modélisée en utilisant la méthode multi-énergie. Le local chaufferie disposant d'une toiture pouvant jouer le rôle d'évent, si réalisée en matériau soufflable de type bardage, le calcul a consisté en calculer la taille minimale d'un événement permettant de limiter les effets de surpression d'une telle explosion à l'intérieur des limites de propriété. Cette surface étant inférieure à celle du toit, le pétitionnaire a pu conclure que les effets resteraient à l'intérieur des limites de propriété.

La probabilité d'occurrence du phénomène dangereux d'incendie généralisé de plusieurs cellules a été calculée par le pétitionnaire. Sur la base des dispositions constructives des cellules, mais également du dispositif d'extinction automatique d'incendie dont sera équipé l'entrepôt (sprinklage) ainsi que des moyens fixes et mobiles prévus pour être mis à la disposition des services de secours en cas d'intervention, la probabilité d'occurrence d'un tel scénario a été cotée par le pétitionnaire à E, soit une probabilité d'occurrence annuelle inférieure à 10<sup>-5</sup>.

L'étude de dangers conclut donc sur le positionnement de tous les scénarios identifiés dans une zone de risque acceptable.

## **4 CONSULTATION ET ENQUÊTE PUBLIQUE**

### **4.1 ENQUÊTE PUBLIQUE**

Les modalités de l'enquête publique, qui s'est déroulée du lundi 27 février au samedi 1<sup>er</sup> avril 2017 inclus, ont été prescrites par l'arrêté préfectoral n°2017-0291 du 2 février 2017.

Les communes concernées sont Aulnay-sous-Bois, Villepinte et Tremblay-en-France pour le département de la Seine-Saint-Denis, Gonesse et Roissy-en-France pour le département du Val-d'Oise.

Le registre de l'enquête déposé en mairie d'Aulnay-sous-Bois a recueilli plusieurs annotations. Ces annotations ont fait l'objet, pour certaines d'entre elles, d'un mémoire en réponse du pétitionnaire, transmis au commissaire-enquêteur et daté du 14 avril 2017. L'analyse des observations notées au registre est présente dans le rapport du commissaire-enquêteur du 24 avril 2017.

Les observations au registre revêtent plusieurs aspects :

- deux annotations relèvent de la procédure. L'une porte sur le fait que l'avis du conseil municipal d'Aulnay-sous-Bois a été rendu avant la clôture de l'enquête publique, et l'autre juge que la publicité de l'enquête publique a été faite a minima. À ces observations, il a été répondu qu'aucune obligation n'était faite aux conseils municipaux d'attendre la fin de l'enquête publique pour se prononcer. Par ailleurs, la publicité de l'enquête a été jugée conforme à la réglementation et suffisante pour permettre l'expression du public par le commissaire-enquêteur ;
- plusieurs observations expriment une crainte d'atteinte future à l'environnement concernant le cumul des activités de Carrefour et de Segro, notamment en matière de risque incendie, de trafic routier, de pollution du sol et de l'atmosphère et de nuisances sonores. Il a été répondu à ces observations que d'une part un incendie généralisé de l'entrepôt Carrefour n'était pas susceptible de générer des effets sur les établissements voisins et que d'autre part le trafic estimé des deux activités était inférieur au trafic généré à l'époque par l'activité du site PSA. De plus, Carrefour envisage de doter sa flotte de véhicules de camions alimentés au biogaz. Par ailleurs, il est à noter que le projet de réorganisation de Carrefour s'inscrit dans le cadre d'une optimisation des distances parcourues par ses véhicules d'approvisionnement à l'échelle de tout le territoire ;

- une observation regrette le choix d'une activité de logistique pour la réhabilitation de la parcelle concernée, jugeant qu'une activité industrielle aurait été génératrice d'un plus grand nombre d'emplois. Cette remarque relève de la stratégie des autorités locales et non de la présente procédure ;
- des observations portent sur la stratégie du groupe Carrefour en matière d'implantation de plates-formes. En particulier, il a été demandé si la mise en service de l'entrepôt d'Aulnay était susceptible de supprimer d'autres implantations dans la région. Il a également été regretté une absence de cohérence et un manque de concertation, de l'avis des intervenants, sur le développement global de la région Île-de-France. Carrefour a rappelé l'inscription du projet dans sa stratégie de redéploiement logistique afin d'optimiser ses flux et ses kilomètres parcourus. Les flux d'approvisionnement étant redistribués, il est prévu la fermeture de certains sites comme celui du Bourget. En ce qui concerne les stratégies de développement de la région, il a simplement été rappelé l'existence d'un Schéma Directeur Régional d'Île-de-France (SDRIF).

Ainsi, les seules observations susceptibles de relever de la présente procédure portent sur le risque incendie et l'impact du trafic de poids lourds. Ces impacts et risques ont été pris en compte dans les prescriptions du projet d'arrêté préfectoral d'autorisation. En particulier, l'avis de la Brigade des Sapeurs-Pompiers de Paris a été sollicité sur le projet du pétitionnaire (cf. paragraphe 4.4.).

## 4.2 AVIS DU COMMISSAIRE ENQUÊTEUR

Après une étude attentive et approfondie du dossier, une présentation du projet par le pétitionnaire et une visite du futur site d'implantation sur les friches industrielles PSA, et considérant le bon déroulement de l'enquête publique et les réponses satisfaisantes apportées par l'exploitant à ses demandes, le **commissaire enquêteur** donne un **avis favorable** à la demande d'autorisation d'exploiter déposée par Carrefour Supply Chain pour son site d'Aulnay-sous-Bois.

## 4.3 AVIS DES CONSEILS MUNICIPAUX

Les conseils municipaux des communes citées précédemment ont été appelés à formuler leur avis sur la demande d'autorisation, dès l'ouverture de l'enquête publique et au plus tard dans les 15 jours suivant sa clôture.

Les communes d'Aulnay-sous-Bois, Tremblay en France, Roissy-en-France et Villepinte ont formulé un avis favorable sur la demande d'autorisation. La commune de Gonesse a formulé un avis favorable sur la demande d'autorisation, sous réserve :

- des conclusions de l'étude de bruit à réaliser dès la mise en fonction du site,
- du respect de la réglementation applicable aux chantiers lors des travaux de construction,
- du contrôle rigoureux et régulier du haut niveau de prévention inhérent au classement Seveso Seuil Bas.

Ces réserves sont prises en compte dans les prescriptions du projet d'arrêté préfectoral d'autorisation.

## 4.4 AVIS DES SERVICES CONSULTÉS

L'Agence Régionale de la Santé (ARS) sollicitée par courrier du 23 novembre 2016 a émis un **avis favorable** en date du 9 janvier 2017, sous réserve de réalisation d'une campagne de mesures de l'impact sonore après mise en service de l'activité, et réalisation d'une campagne de mesures d'impact sur la qualité de l'air après mise en service de l'activité. La première de ces mesures a été intégrée aux prescriptions du projet d'arrêté préfectoral d'autorisation. En revanche, l'Inspection ne donne pas suite en l'état à la seconde, car la mesure de l'impact sur la qualité de l'air du seul trafic généré par le pétitionnaire se heurte, au regard du faible impact attendu et de l'environnement du site, à des difficultés d'ordre technique et d'interprétation trop importantes pour apparaître dès lors pertinente à l'échelle du site exploité par Carrefour. Le pétitionnaire a par ailleurs rappelé que le cumul estimé des trafics générés par les activités de Carrefour et de Segro était inférieur au trafic généré à l'époque par l'activité du site PSA, ce qui est de nature à relativiser l'impact sur la qualité de l'air du trafic généré par Carrefour.

La **Brigade des Sapeurs Pompiers de Paris (BSPP)**, sollicitée par courrier du 22 novembre 2016, a également émis un **avis favorable** le 13 janvier 2017, à la demande d'autorisation d'exploiter ainsi qu'à la dérogation relative aux caractéristiques de toiture du local de charge, sous réserve de respecter dix dispositions complémentaires, listées dans le courrier joint en annexe au présent rapport. Ces dix mesures proposées ont été intégrées dans les prescriptions du projet d'arrêté préfectoral d'autorisation.

La direction régionale des affaires culturelles (DRAC), sollicitée par courrier du 22 novembre 2016, n'a formulé aucune prescription d'archéologie préventive relative au dossier, et rappelle la nécessité de l'informer de toute découverte fortuite qui pourrait être effectuée au cours des travaux, conformément aux dispositions du code du patrimoine, articles R. 531-8 à R. 531-10.

La Direction Régionale des Entreprises, de la Concurrence, de la Consommation, du Travail et de l'Emploi (DIRECCTE) ainsi que la Direction de l'Eau et de l'Assainissement (DEA), sollicitées par courrier du 22 novembre 2016, ne se sont pas prononcées dans les délais impartis.

## **5 AVIS ET PROPOSITION DE L'INSPECTION DES INSTALLATIONS CLASSÉES**

Pour proposer un avis sur le caractère acceptable de la demande citée en objet, l'Inspection s'est basée sur le dossier de demande d'autorisation d'exploiter transmis par l'exploitant, sur le registre d'enquête publique et les conclusions du commissaire enquêteur, sur les avis rendus par les services consultés ainsi que sur les délibérations des conseils municipaux concernés.

Il apparaît que les propositions du demandeur permettent d'atteindre le niveau d'exigence retenu en application des textes nationaux et locaux et de garantir la protection des intérêts visés à l'article L.511-1 du code de l'environnement, compte tenu notamment de l'état de l'art et des meilleures technologies disponibles économiquement acceptables.

L'Inspection émet un **avis favorable** à la demande d'autorisation d'exploiter de la société Carrefour Supply Chain pour son site d'Aulnay-sous-Bois, sous réserve du respect du projet d'arrêté préfectoral joint en annexe.

Les prescriptions proposées dans celui-ci reprennent notamment des éléments issus du dossier de demande d'autorisation d'exploiter, ainsi que les demandes formulées lors de la procédure consultative des enquêtes publique et administrative. En outre, l'Inspection a tenu compte en particulier de l'arrêté ministériel du 11/04/2017 relatif aux entrepôts couverts soumis à la rubrique 1510, pour l'élaboration du projet d'arrêté préfectoral et de l'arrêté ministériel du 26/05/2016 relatif à la prévention des accidents majeurs dans les installations classées relevant de la directive Seveso III.

Le projet a été communiqué à l'exploitant pour avis éventuel par messagerie le 18/05/2017.

L'Inspection propose de soumettre au CODERST les prescriptions jointes en annexe du présent rapport, qui visent à définir les conditions dans lesquelles l'exploitant est autorisé à faire fonctionner ses installations, et dont le respect permettra de garantir la maîtrise des risques et des impacts.


L'Inspection informe M. Le Préfet qu'une copie du présent rapport est transmise à l'exploitant.

Rédacteur  
L'inspectrice de  
l'environnement



Anabel LAHOZ

Vérificateur  
L'adjoint à la chef de l'unité  
territoriale de la Seine-Saint-Denis



Nicolas LEPLAT

Approbateur  
Pour le directeur,  
L'adjoint à la chef de l'unité  
territoriale de la Seine-Saint-Denis




Nicolas LEPLAT



## **ANNEXE**







01-96



13 JAN 2017

Paris, le D-2016-023285  
N°AUL.62.5 - 28/11/2016 - A-2016-21209

ETAT-MAJOR

Bureau prévention

Suivi par :  
L'adjudant-chef  
Christophe Chapelier

Le général Philippe Boutinaud  
Commandant la Brigade

à

Préfecture de la Seine-Saint-Denis  
Direction du Développement Durable  
et des Collectivités Locales  
Bureau de l'Environnement  
1, esplanade Jean Moulin  
93007 BOBIGNY CEDEX 07

**OBJET** : demande d'autorisation d'exploitation – bâtiment logistique – boulevard André Citroën  
93600 AULNAY-SOUS-BOIS.

**REFERENCE** : dossier du 22 novembre 2016 (n° 93 R 37 02 00541 A).

**PLANS** : datés du mois de novembre 2016.

**NOTICE DE SECURITE** : datée du mois de novembre 2016.

Par transmission de référence, vous m'avez communiqué un dossier concernant l'établissement situé à l'adresse mentionnée en objet.

#### **Descriptif des travaux**

Les travaux portent sur la construction d'un bâtiment d'activités logistiques, de bureaux associés et de leurs aménagements extérieurs pour la société Carrefour Supply Chain sur une parcelle de 161 827 m². L'établissement d'une surface totale de 60 000 m², est accessible par une entrée côté Sud et un accès situé au Nord-Ouest.

Le bâtiment dispose d'une voie engins de 6 mètres de large sur la totalité de son périmètre, avec des aires de mise en stationnement pour échelles (4 m x 15 m) perpendiculaires à chaque mur coupe-feu séparant les cellules.

#### **Descriptif de l'établissement**

L'établissement est composé de la manière suivante :

##### **Un bâtiment principal comprenant :**

- dix cellules de stockages (de 3 000 m² à 6 000 m²);
- un bloc de bureaux et de locaux sociaux sur deux niveaux, situé au centre de la façade Sud-Est au droit des cellules 7 et 8 ;
- un local de charge et un local de maintenance ;
- une chaufferie alimentée au gaz ;
- des locaux techniques.

#### Des bâtiments annexes :

- un poste de garde ;
- un abri à vélos.

#### Des aménagements extérieurs :

- les cours pour les camions de part et d'autre ;
- les aires de stationnements des véhicules légers et des poids lourds.

L'effectif du personnel est de 250 personnes. Le travail en logistique se fera sur 24 heures en équipes, du lundi au samedi.

#### Réglementation applicable

Les activités prévues dans cette construction relèvent du code de l'environnement, livre V titre 1<sup>er</sup>, relatif aux installations classées pour la protection de l'environnement (ICPE) sous les rubriques suivantes :

#### **INSTALLATIONS SOUMISES A AUTORISATION**

- 1510 : entrepôts couverts (stockage de matières, produits ou substances combustibles en quantité supérieure à 500 tonnes) à l'exclusion des dépôts utilisés au stockage de catégories de matières, produits ou substances relevant par ailleurs de la présente nomenclature, des bâtiments destinés exclusivement au remisage de véhicules à moteur et de leur remorque, des établissements recevant du public et des entrepôts frigorifiques.
- 1530 : papier, carton ou matériaux combustibles analogues y compris les produits finis conditionnés à l'exception des établissements recevant du public.
- 1532 : bois ou matériaux combustibles analogues y compris les produits finis conditionnés et les produits ou déchets répondant à la définition de la biomasse et visés par la rubrique 2910-A, ne relevant pas de la rubrique 1531, à l'exception des établissements recevant du public.
- 2662 : polymères (matières plastiques, caoutchoucs, élastomères, résines et adhésifs synthétiques).
- 2663-2 : pneumatiques et produits dont 50% au moins de la masse totale unitaire est composée de polymères (matières plastiques, caoutchoucs, élastomères, résines et adhésifs synthétiques).
- 4511 : dangereux pour l'environnement aquatique de catégorie chronique 2.

#### **INSTALLATIONS SOUMISES A DECLARATION**

- 1450-2 : solides inflammables.
  - 2714 : installation de transit, regroupement ou tri de déchets non dangereux de papiers/cartons, plastiques, caoutchouc, textiles, bois à l'exclusion des activités visées aux rubriques 2710 et 2711.
  - 2925 : accumulateurs (ateliers de charge) dont la puissance maximale de courant continu utilisable pour cette opération étant supérieure à 50 kW.
  - 2910 a : combustion à l'exclusion des installations visées par les rubriques 2770, 2771 et 2971.
  - A. Lorsque l'installation consomme exclusivement, seuls ou en mélange, du gaz naturel, des gaz de pétrole liquéfiés, du fioul domestique, du charbon, des fiouls lourds, de la biomasse, des produits connexes de scierie, de la définition de biomasse ou lorsque la biomasse est issue de déchets au sens de l'article L541-4-3 du code de l'environnement, à l'exclusion des installations visées par d'autres rubriques de la nomenclature pour lesquelles la combustion participe à la fusion, la cuisson ou au traitement, en mélange avec les gaz de combustion, des matières entrantes, si la puissance thermique nominale de l'installation est : supérieure à 2 MW, mais inférieure à 20 MW.
  - 4320 : aérosols extrêmement inflammables ou inflammables de catégorie 1 ou 2, contenant des gaz inflammables de catégorie 1 ou 2 ou des liquides inflammables de catégorie 1.
- La quantité totale susceptible d'être présente dans l'installation étant : supérieure ou égale à 15 t et inférieure à 150 t.

- 4510 : dangereux pour l'environnement aquatique de catégorie aiguë 1 ou chronique 1.

La quantité totale susceptible d'être présente dans l'installation étant : Supérieure ou égale à 20 t mais inférieure à 100 t.

- 4734 : produits pétroliers spécifiques et carburants de substitution : essences et naphthas ; kérosènes (carburants d'aviation compris) ; gazoles (gazole diesel, gazole de chauffage domestique et mélanges de gazoles compris) ; fioul lourd ; carburants de substitution pour véhicules, utilisés aux mêmes fins et aux mêmes usages et présentant des propriétés similaires en matière d'inflammabilité et de danger pour l'environnement. La quantité totale susceptible d'être présente dans les installations y compris dans les cavités souterraines étant : supérieure ou égale à 50 t au total, mais inférieure à 100 t d'essence et inférieure à 500 t au total.

- 4741 : les mélanges d'hypochlorite de sodium classés dans la catégorie de toxicité aquatique aiguë 1 contenant moins de 5 % de chlore actif et non classés dans aucune des autres classes, catégories et mentions de danger visées dans les autres rubriques pour autant que le mélange en l'absence d'hypochlorite de sodium ne serait pas classé dans la catégorie de toxicité aiguë 1. La quantité susceptible d'être présente dans l'installation étant : supérieure ou égale à 20 t mais inférieure à 200 t.

- 4801 : houille, coke, lignite, charbon de bois, goudron, asphalte, brais et matières bitumineuses. La quantité susceptible d'être présente dans l'installation étant : supérieure ou égale à 50 t mais inférieure à 500 t.

## MOYENS DE SECOURS

La défense incendie du site est assurée par :

- des extincteurs appropriés aux risques ;
- des robinets d'incendie armés (RIA) ;
- un réseau d'extinction automatique à eau sur l'ensemble de l'entrepôt ;
- sept poteaux d'incendie dont deux de 120 m<sup>3</sup>/h ;
- la détection automatique incendie avec report d'alarme par l'intermédiaire du réseau d'extinction automatique.

En outre les mesures suivantes seront prises au titre de la sécurité incendie :

- des moyens internes de coupures automatiques des alimentations en gaz naturel et électricité (électrovanne, vannes de barrage et vanne d'arrêt, des coupures électriques force situées à l'extérieur des chaufferies) ;
- la vérification périodique et l'entretien des installations techniques ;
- l'entretien et la vérification des moyens d'extinction ;
- la protection du bâtiment contre les risques foudre ;
- la clôture du site et le contrôle par télésurveillance ;
- la mise en place de consignes de sécurité (permis feu – interdiction de fumer) ;
- un plan de défense incendie ;
- la formation du personnel.

## POTENTIEL DES DANGERS

Après lecture du dossier, les dangers liés à ce type d'exploitation annoncés dans l'étude de danger, sont les suivants :

- un incendie des cellules de stockage ;
- l'explosion de la chaufferie au gaz.

### Réponse à la demande de dérogation

Le pétitionnaire demande la dérogation suivante :

*Nous demandons à déroger à l'article 2.4.1 de l'arrêté du 19 mai 2000 relatif au local de charge qui est soumis à déclaration au titre de la rubrique 2925. Le local zone de charge étant une partie de la cellule 7, recoupée, certaines prescriptions techniques sont difficiles à respecter. Les chariots et leurs batteries étant au niveau du sol, soit à plus de 10 mètres de la toiture, nous demandons donc la possibilité de ne pas mettre sur cette zone une toiture incombustible au sens strict qui nécessiterait la*

*mise en place d'une toiture sèche (sans étanchéité), donc des pentes de toit plus importantes. Cette configuration entraînerait des modifications non négligeables au niveau de la structure.*

Compte tenu que les murs séparatifs entre la zone de charge et les autres cellules de stockage sont REI 120 et dépassent de 1 mètre en toiture, que des bandes incombustibles d'une largeur de 5 mètres sont disposées de part et d'autre des murs en toiture et limitent ainsi la propagation des flammes, j'émet un avis favorable à cette demande de dérogation.

#### Etude et avis

Après étude du dossier, j'ai l'honneur de vous faire savoir que j'émet un avis favorable à cette demande, sous réserve de la réalisation des mesures suivantes :

1°) Permettre l'accès des engins de secours en aménageant, à partir de la voie publique, une voie carrossable de 6 m de large minimum, longeant le bâtiment sur son périmètre et ayant les caractéristiques suivantes :

- hauteur libre : 4,50 m ;
- pente inférieure à 15% ;
- dans les virages de rayon intérieur inférieur à 50 m, un rayon intérieur R minimal de 13 m est maintenu et une sur largeur de  $S = 15/R$  mètres est ajoutée ;
- force portante calculée pour un véhicule de 320 kN avec un maximum de 130 kN par essieu, ceux-ci étant distants de 3,60 m au minimum ;

Son intersection avec la voie publique devra permettre l'accès des engins depuis chaque sens de la circulation (rayons de braquage).

2°) Aménager, les aires de mise en station des échelles aériennes, perpendiculaires aux façades Nord et Sud du bâtiment, approchant jusqu'à moins d'un mètre de ces façades et ayant les caractéristiques suivantes :

- la largeur utile est au minimum de 4 m, la longueur est au minimum de 10 m, la pente au maximum de 10% ;
- dans les virages de rayon intérieur inférieur à 50 m, un rayon intérieur R minimal de 13 m est maintenu et une sur largeur de  $S = 15/R$  mètres est ajoutée ;
- aucun obstacle aérien ne gêne la manœuvre de ces échelles à la verticale de l'ensemble de la voie ;
- force portante calculée pour un véhicule de 320 kN avec un maximum de 130 kN par essieu, ceux-ci étant distants de 3,60 m au minimum et présente une résistance au poinçonnement minimale de 88 N/cm<sup>2</sup>.

3°) Assurer en permanence deux accès au site au moins, positionnés de telle sorte qu'ils soient toujours accessibles pour permettre l'intervention des engins de secours.

4°) S'assurer en permanence que les véhicules, dont la présence est liée à l'exploitation ainsi que ceux du personnel, stationnent sans occasionner de gêne pour l'accessibilité des engins des services de secours.

5°) Réaliser un système d'extinction automatique de type sprinkleur, conformément à la norme en vigueur.

6°) Installer et armer des robinets d'incendie conformément aux normes en vigueur.

7°) Répartir près des accès et dans les dégagements des extincteurs portatifs appropriés aux risques à combattre, à raison de 9 litres de produit extincteur ou équivalent par 250 m<sup>2</sup> de surface. En outre, la distance maximale pour atteindre l'extincteur le plus proche ne devra pas dépasser 15 mètres.

8°) Planter, selon les dispositions de la norme NF S 62-200, 5 poteaux d'incendie DN 100 débit unitaire 60 m<sup>3</sup>/h et 2 poteaux d'incendie DN 150 débit unitaire 120 m<sup>3</sup>/h équipés de 2x100 en orifices de sortie, conformes à la norme NF EN 14339.


Dans le cas présent, les emplacements des appareils d'incendie sur réseau d'eau sous pression se situeront :

A : DN 100, voie engins périmétrique Nord à 105 mètres de l'accès secondaire, côté clôture, face à la cellule 2 ;  
B : DN 150, voie engins périmétrique Nord à 253 mètres de l'accès secondaire, côté clôture, face au mur coupe-feu séparant les cellules 5 et 6 ;  
C : DN 100, voie engins périmétrique Nord à 398 mètres de l'accès secondaire, côté clôture, face au mur coupe-feu séparant les cellules 8 et 9 ;  
D : DN 150, voie engins périmétrique Sud, face à la cellule 2 ;  
E : DN 100, voie engins périmétrique Sud, face à la cellule 5 ;  
F : DN 100, voie engins périmétrique Sud, face à la cellule 8 ;  
G : DN 100, voie engins périmétrique Sud à 150 mètres de l'entrée des poids lourd.

9°) Dimensionner le réseau d'adduction d'eau de manière à obtenir un débit simultané totalisant 240 m<sup>3</sup>/h à partir des deux appareils DN 100 et d'un appareil DN 150 demandés, indépendamment des besoins spécifiques des établissements implantés sur le site.

10°) Faire réceptionner les appareils d'incendie par le bureau prévention de la Brigade de sapeurs-pompiers de Paris - groupe DECI (mail : [bureauprevention.deci@pompiersparis.fr](mailto:bureauprevention.deci@pompiersparis.fr) Tél. : 01.40.77.33.28), en fournissant au préalable, les attestations de conformité des appareils et des débits simultanés.

Le lieutenant-colonel Laurent Fuentes  
Chef du bureau prévention



1. The first part of the report deals with the general situation of the country and the position of the various groups of the population. It is a very interesting and informative study of the social and economic conditions of the country.

2. The second part of the report deals with the political situation of the country. It is a very interesting and informative study of the political conditions of the country.

3. The third part of the report deals with the economic situation of the country. It is a very interesting and informative study of the economic conditions of the country.

4. The fourth part of the report deals with the cultural situation of the country. It is a very interesting and informative study of the cultural conditions of the country.

5. The fifth part of the report deals with the educational situation of the country. It is a very interesting and informative study of the educational conditions of the country.

6. The sixth part of the report deals with the health situation of the country. It is a very interesting and informative study of the health conditions of the country.

7. The seventh part of the report deals with the housing situation of the country. It is a very interesting and informative study of the housing conditions of the country.

8. The eighth part of the report deals with the transportation situation of the country. It is a very interesting and informative study of the transportation conditions of the country.

9. The ninth part of the report deals with the communication situation of the country. It is a very interesting and informative study of the communication conditions of the country.

10. The tenth part of the report deals with the environment situation of the country. It is a very interesting and informative study of the environment conditions of the country.

## LISTE DES CHAPITRES

<b>TITRE 1 - PORTÉE DE L'AUTORISATION ET CONDITIONS GÉNÉRALES.....</b>	<b>6</b>
CHAPITRE 1.1 BÉNÉFICIAIRE ET PORTÉE DE L'AUTORISATION.....	6
CHAPITRE 1.2 NATURE DES INSTALLATIONS.....	6
CHAPITRE 1.3 CONFORMITÉ AU DOSSIER DE DEMANDE D'AUTORISATION.....	11
CHAPITRE 1.4 DURÉE DE L'AUTORISATION.....	11
CHAPITRE 1.5 GARANTIES FINANCIÈRES .....	11
CHAPITRE 1.6 MODIFICATIONS ET CESSATION D'ACTIVITÉ.....	11
CHAPITRE 1.7 RESPECT DES AUTRES LÉGISLATIONS ET RÉGLEMENTATIONS.....	12
<b>TITRE 2 - GESTION DE L'ÉTABLISSEMENT.....</b>	<b>14</b>
CHAPITRE 2.1 EXPLOITATION DES INSTALLATIONS.....	14
CHAPITRE 2.2 RÉSERVES DE PRODUITS OU MATIÈRES CONSOMMABLES.....	15
CHAPITRE 2.3 INTÉGRATION DANS LE PAYSAGE.....	15
CHAPITRE 2.4 DANGER OU NUISANCE NON PRÉVENU.....	15
CHAPITRE 2.5 INCIDENTS OU ACCIDENTS.....	16
CHAPITRE 2.6 RÉCAPITULATIF DES DOCUMENTS TENUS À LA DISPOSITION DE L'INSPECTION.....	16
CHAPITRE 2.7 RÉCAPITULATIF DES DOCUMENTS À TRANSMETTRE À L'INSPECTION.....	16
<b>TITRE 3 - PRÉVENTION DE LA POLLUTION ATMOSPHÉRIQUE.....</b>	<b>17</b>
CHAPITRE 3.1 CONCEPTION DES INSTALLATIONS.....	17
CHAPITRE 3.2 CONDITIONS DE REJET.....	18
<b>TITRE 4 - PROTECTION DES RESSOURCES EN EAUX ET DES MILIEUX AQUATIQUES.....</b>	<b>19</b>
CHAPITRE 4.1 PRÉLÈVEMENTS ET CONSOMMATIONS D'EAU.....	19
CHAPITRE 4.2 COLLECTE DES EFFLUENTS LIQUIDES.....	19
CHAPITRE 4.3 TYPES D'EFFLUENTS, LEURS OUVRAGES D'ÉPURATION ET LEURS CARACTÉRISTIQUES DE REJET AU MILIEU.....	20
<b>TITRE 5 - DÉCHETS.....</b>	<b>24</b>
CHAPITRE 5.1 PRINCIPES DE GESTION.....	24
<b>TITRE 6 - PRÉVENTION DES NUISANCES SONORES ET DES VIBRATIONS.....</b>	<b>27</b>
CHAPITRE 6.1 DISPOSITIONS GÉNÉRALES.....	27
CHAPITRE 6.2 NIVEAUX ACOUSTIQUES.....	27
CHAPITRE 6.3 VIBRATIONS.....	28
<b>TITRE 7 - PRÉVENTION DES RISQUES TECHNOLOGIQUES.....</b>	<b>29</b>
CHAPITRE 7.1 GÉNÉRALITÉS.....	29
CHAPITRE 7.2 DISPOSITIONS CONSTRUCTIVES.....	30
CHAPITRE 7.3 DISPOSITIF DE PRÉVENTION DES ACCIDENTS.....	34
CHAPITRE 7.4 MESURES DE MAÎTRISE DES RISQUES.....	36
CHAPITRE 7.5 PRÉVENTION DES POLLUTIONS ACCIDENTELLES.....	37
CHAPITRE 7.6 DISPOSITIONS D'EXPLOITATION.....	40
CHAPITRE 7.7 MOYENS D'INTERVENTION EN CAS D'ACCIDENT ET ORGANISATION DES SECOURS.....	42
<b>TITRE 8 - CONDITIONS PARTICULIÈRES APPLICABLES À CERTAINES INSTALLATIONS DE L'ÉTABLISSEMENT.....</b>	<b>45</b>
CHAPITRE 8.1 ÉPANDAGE.....	45
CHAPITRE 8.2 ENTREPÔTS DE STOCKAGE.....	45
CHAPITRE 8.3 ENTREPÔT FRIGORIFIQUE.....	46
CHAPITRE 8.4 INSTALLATIONS DE RÉFRIGÉRATION.....	47
CHAPITRE 8.5 LOCAUX DE CHARGE DE BATTERIE.....	47
CHAPITRE 8.6 CHAUFFERIE ET MOYEN DE CHAUFFAGE.....	48
CHAPITRE 8.7 LOCAL SPRINKLEURS.....	49
<b>TITRE 9 - SURVEILLANCE DES ÉMISSIONS ET DE LEURS EFFETS.....</b>	<b>50</b>
CHAPITRE 9.1 PROGRAMME D'AUTO SURVEILLANCE.....	50
CHAPITRE 9.2 MODALITÉS D'EXERCICE ET CONTENU DE L'AUTO SURVEILLANCE.....	50
CHAPITRE 9.3 SUIVI, INTERPRÉTATION ET DIFFUSION DES RÉSULTATS.....	51
<b>TITRE 10 - EFFICACITÉ ÉNERGÉTIQUE, LUTTE CONTRE LES GAZ À EFFET DE SERRE ET POLLUTIONS LUMINEUSES.....</b>	<b>52</b>
<b>TITRE 11 - DISPOSITIONS ADMINISTRATIVES.....</b>	<b>53</b>
CHAPITRE 11.1 DÉLAIS ET VOIES DE RECOURS.....	53
CHAPITRE 11.2 PUBLICITÉ.....	53

## TITRE 1 - PORTÉE DE L'AUTORISATION ET CONDITIONS GÉNÉRALES

## CHAPITRE 1.1 BÉNÉFICIAIRE ET PORTÉE DE L'AUTORISATION

## ARTICLE 1.1.1. EXPLOITANT TITULAIRE DE L'AUTORISATION

La société Carrefour Supply Chain, dont le siège social est situé Route de Paris, 14120 MONDEVILLE est autorisée, sous réserve du respect des prescriptions annexées au présent arrêté, à exploiter sur le territoire de commune d'Aulnay-sous-Bois les installations situées Boulevard André Citroën à AULNAY-SOUS-BOIS détaillées dans les articles suivants.

## ARTICLE 1.1.2. INSTALLATIONS NON VISÉES PAR LA NOMENCLATURE OU SOUMISES À DÉCLARATION OU SOUMISES A ENREGISTREMENT

Les prescriptions du présent arrêté s'appliquent également aux autres installations ou équipements exploités dans l'établissement, qui, mentionnés ou non dans la nomenclature, sont de nature par leur proximité ou leur connexité avec une installation soumise à autorisation à modifier les dangers ou inconvénients de cette installation.

Les dispositions des arrêtés ministériels existants relatifs aux prescriptions générales applicables aux installations classées soumises à déclaration sont applicables aux installations classées soumises à déclaration incluses dans l'établissement dès lors que ces installations ne sont pas régies par le présent arrêté préfectoral d'autorisation.

Les dispositions des arrêtés ministériels existants relatifs aux prescriptions générales applicables aux Installations classées soumises à enregistrement sont applicables aux installations classées soumises à enregistrement incluses dans l'établissement dès lors que ces prescriptions générales ne sont pas contraires à celles fixées dans le présent arrêté.

## CHAPITRE 1.2 NATURE DES INSTALLATIONS

## ARTICLE 1.2.1. LISTE DES INSTALLATIONS CONCERNÉES PAR UNE RUBRIQUE DE LA NOMENCLATURE DES INSTALLATIONS CLASSÉES

Rubrique	Alinéa	A, E,D ,NC	Libellé de la rubrique (activité)	Nature de l'installation	Critère de classement	quantité autorisée
1510	1	A	<u>Entrepôts couverts</u> (stockage de matières, produits ou substances combustibles en quantité supérieure à 500 t dans des) à l'exclusion des dépôts utilisés au stockage de catégories de matières, produits ou substances relevant par ailleurs de la présente nomenclature, des bâtiments destinés exclusivement au remisage de véhicules à moteur et de leur remorque, des établissements recevant du public et des entrepôts frigorifiques.	Entrepôt de stockage : toutes matières.  Volume global = 718 580 m <sup>3</sup>  Quantité maximale de matières combustibles susceptible d'être stockée = 37 200 t	Le volume des entrepôts étant : 1. Supérieur ou égal à 300 000 m <sup>3</sup>	718 580 m <sup>3</sup>
1530	1	A	<u>Papier, carton</u> ou matériaux combustibles analogues y compris les produits finis conditionnés (dépôt de) à l'exception des établissements recevant du public.	Entrepôt de stockage : emballages vides, marchandises type papier hygiénique, livres, ramettes de papier...  Volume maximal susceptible d'être stocké = 99 200 m <sup>3</sup>	Le volume susceptible d'être stocké étant : 1. Supérieur à 50 000 m <sup>3</sup>	99 200 m <sup>3</sup>
1532	1	A	<u>Bois</u> ou matériaux combustibles analogues y compris les produits finis conditionnés et les produits ou déchets répondant à la définition de la biomasse et visés par la rubrique 2910-A, ne relevant pas de la rubrique 1531 (stockage de), à l'exception des établissements recevant du public.	Entrepôt de stockage : palettes, meubles en kit ou complets, objets de décoration...  Volume maximal susceptible d'être stocké = 99 200 m <sup>3</sup>	Le volume susceptible d'être stocké étant : 1. Supérieur à 50 000 m <sup>3</sup>	99 200 m <sup>3</sup>



2662	-	A	Polymères (matières plastiques, caoutchoucs, élastomères, résines et adhésifs synthétiques) (stockage de)	Entrepôt de stockage : Éventuellement, quelques colles et résines  Volume maximal susceptible d'être stocké = 99 200 m³	Le volume susceptible d'être stocké étant : 1. Supérieur à 40 000 m³ (A)	99 200 m³
2663	2-a	A	Pneumatiques et produits dont 50 % au moins de la masse totale unitaire est composée de polymères (matières plastiques, caoutchoucs, élastomères, résines et adhésifs synthétiques) (stockage de).	Entrepôt de stockage : vaisselle, objets de décoration, jouets, meubles, stylos, DVD...  Volume maximal susceptible d'être stocké = 99 200 m³	2. dans les autres cas et pour les pneumatiques, le volume susceptible d'être stocké étant : a) Supérieur à 80 000 m³	99 200 m³
4511	1	A	Dangereux pour l'environnement aquatique de catégorie chronique 2.	Entrepôt de stockage : produits d'entretien et de jardinage  Quantité maximale : 200 t principalement dans la cellule 4B + 20 t à quai	La quantité totale susceptible d'être présente dans l'installation étant : 1. Supérieure ou égale à 200 t	220 t
1450	2	D	Solides inflammables (stockage ou emploi de).	Stockage (dans toutes les cellules sauf 4B) d'allume-feu, lingettes nettoyantes et allumettes chimiques.  Quantité maximale : 50 kg en stockage + 500 kg à quai	La quantité totale susceptible d'être présente dans l'installation étant : 2) Supérieure ou égale à 50 kg mais inférieure à 1 t	550 kg
2714	2	D	Installation de transit, regroupement ou tri de déchets non dangereux de papiers/cartons, plastiques, caoutchouc, textiles, bois à l'exclusion des activités visées aux rubriques 2710 et 2711.	Zone emballages pouvant abriter des déchets d'emballages papier / cartons / plastiques  Volume : 500 m³	Le volume susceptible d'être présent dans l'installation étant : 2. Supérieur ou égal à 100 m³ mais inférieur à 1 000 m³	500 m³
2910	A-2	DC	Combustion à l'exclusion des installations visées par les rubriques 2770 et 2771. A. Lorsque l'installation consomme exclusivement, seuls ou en mélange, du gaz naturel, des gaz de pétrole liquéfiés, du fioul domestique, du charbon, des fiouls lourds, de la biomasse [...], à l'exclusion des installations visées par d'autres rubriques de la nomenclature pour lesquelles la combustion participe à la fusion, la cuisson ou au traitement, en mélange avec les gaz de combustion, des matières entrantes.	2 chaudières gaz dans le local chaufferie + 2 motopompes sprinkler  Chaufferie : 2 x 1,1 MW Sprinkler : 2 x 0,25 MW	Si la puissance thermique nominale de l'installation est : 2. Supérieure à 2 MW mais inférieure à 20 MW	2,7 MW
2925	-	D	Accumulateurs (ateliers de charge d')	1 zone de charge  Puissance maximale : 800 kW	La puissance maximale de courant continu utilisable pour cette opération étant supérieure à 50 kW.	800 kW
4320	2	D	Aérosols extrêmement inflammables ou inflammables de catégorie 1 ou 2, contenant des gaz inflammables de catégorie 1 ou 2 ou des liquides inflammables de catégorie 1.	Stockage (en 4A principalement) de déodorants, produits d'entretien, désodorisants. Quantité maximale : 20 t en stockage + 10 t à quai	La quantité totale susceptible d'être présente dans l'installation étant : 2) Supérieure ou égale à 15 t et inférieure à 150 t	30 t
4510	2	DC	Dangereux pour l'environnement aquatique de catégorie aiguë 1 ou chronique 1.	Stockage (en 4B principalement) de produits d'entretien à base d'eau de javel.	La quantité totale susceptible d'être présente dans l'installation étant :	50 t

				Quantité maximale : 45 t en stockage + 5 t à quai	2) Supérieure ou égale à 20 t et inférieure à 100 t	
4734	2-c	DC	Produits pétroliers spécifiques et carburants de substitution : essences et naphas ; kérosènes (carburants d'aviation compris) ; gazoles (gazole diesel, gazole de chauffage domestique et mélanges de gazoles compris) ; fioul lourd ; carburants de substitution pour véhicules, utilisés aux mêmes fins et aux mêmes usages et présentant des propriétés similaires en matière d'inflammabilité et de danger pour l'environnement.	Stockage (en 4A principalement) d'essence et pétrole en petits contenants, destinés aux matériels de chauffage d'appoint + fioul destiné au fonctionnement des motopompes de sprinklage. Quantité maximale : 125 t en stockage + 5 t à quai + 1,7 t de fioul sprinkler	La quantité totale susceptible d'être présente dans les installations, y compris dans les cavités souterraines, étant : 2) Pour les autres stockages : c) Supérieure ou égale à 50 t au total, mais inférieure à 100 t d'essence et inférieure à 500 t au total	131,7 t
4741	2	DC	Les mélanges d'hypochlorite de sodium classés dans la catégorie de toxicité aquatique aiguë 1 (H400) contenant moins de 5 % de chlore actif et non classés dans aucune des autres classes, catégories et mentions de dangers visées dans les autres rubriques pour autant que le mélange en l'absence d'hypochlorite de sodium ne soit pas classé dans la catégorie de toxicité aiguë 1 (H400).	Stockage (en 4B principalement) d'eau de javel.  Quantité maximale : 45 t en stockage + 5 t à quai	La quantité totale susceptible d'être présente dans l'installation étant : 2) Supérieure ou égale à 20 t mais inférieure à 200 t	50 t
4801	2	D	Houille, coke, lignite, charbon de bois, goudron, asphalte, brais et matières bitumineuses.	Stockage de charbon de bois pour les barbecues, en petits contenants. Quantité maximale : 100 t en stockage + 10 t à quai	La quantité totale susceptible d'être présente dans l'installation étant : 2) Supérieure ou égale à 50 t mais inférieure à 500 t	110 t
1436	-	NC	Liquides combustibles de point éclair compris entre 60°C et 93°C (stockage ou emploi de), à l'exception des boissons alcoolisées.	Stockage (cellule 4A principalement) de produits cosmétiques, produits ménagers. Quantité maximale : 50 t en stockage + 5 t à quai = 55 t	La quantité totale susceptible d'être présente dans les installations, y compris dans les cavités souterraines, étant inférieure à 100 t.	-
1630	-	NC	Soude ou potasse caustique (emploi ou stockage de lessives de). Le liquide renfermant plus de 20 % en poids d'hydroxyde de sodium ou de potassium.	Stockage de produits d'entretien type déboucheurs liquides. Quantité maximale : 25 t en stockage + 5 t à quai = 30 t	La quantité totale susceptible d'être présente dans l'installation étant inférieure à 100 t.	-
4220	-	NC	Produits explosifs (stockage de), à l'exclusion des produits explosifs présents dans les espaces de vente des établissements recevant du public.	Produits de type bougies d'anniversaire, de division 4.4 : non stockés, pouvant uniquement transiter par passage à quai. Quantité maximale : 15 kg soit en matière active : 3 kg	La quantité équivalente totale de matière active susceptible d'être présente dans l'installation étant inférieure à 30 kg lorsque seuls des produits classés en division de risque 1.3 et 1.4 sont stockés dans l'installation.	-
4321	-	NC	Aérosols extrêmement inflammables ou inflammables de catégorie 1 ou 2, ne contenant pas de gaz inflammables de catégorie 1	Stockage (cellule 4A principalement) de déodorants, peintures. Quantité maximale : 10 t en	La quantité totale susceptible d'être présente dans l'installation étant	-

			ou 2 ou des liquides inflammables de catégorie 1.	stockage + 1 t à quai = 11 t	inférieure à 500 t.	
4331	-	NC	Liquides inflammables de catégorie 2 ou catégorie 3 à l'exclusion de la rubrique 4330.	Stockage (cellule 4A principalement) de produits cosmétiques, d'entretien, de bricolage... en petits contenants. Quantité maximale : 15 t en stockage + 10 t à quai = 25 t	La quantité totale susceptible d'être présente dans l'installation étant inférieure à 50 t.	-
4440	-	NC	Solides comburants catégorie 1, 2 ou 3.	Stockage (toutes cellules sauf 4A et 4B) de produits d'entretien, lingettes décolorantes, de produits pour barbecue. Quantité maximale : 0,03 t en stockage + 0,02 t à quai = 0,05 t	La quantité totale susceptible d'être présente dans l'installation étant inférieure à 2 t.	-
4441	-	NC	Liquides comburants catégorie 1, 2 ou 3.	Stockage (toutes cellules sauf 4A et 4B) de produits d'entretien type détachants et de produits cosmétiques de type coloration capillaire. Quantité maximale : 1 t en stockage + 0,5 t à quai = 1,5 t	La quantité totale susceptible d'être présente dans l'installation étant inférieure à 2 t.	-
4702	-	NC	Engrais solides simples et composés à base de nitrate d'ammonium, correspondant aux spécifications du règlement européen n°2003/2003 du Parlement Européen et du Conseil du 13 octobre 2003 relatif aux engrais ou à la norme française équivalente NF U 42-001-1. [...]	Stockage (toutes cellules sauf 4A et 4B) d'engrais vendus en grande surface à destination du grand public (en règle générale, ils ne contiennent pas de nitrate d'ammonium) Quantité maximale : 45 t	La quantité totale susceptible d'être présente dans l'installation étant inférieure à 250 t.	-
4718	-	NC	Gaz inflammables liquéfiés de catégorie 1 ou 2 (y compris GPL) et gaz naturel (y compris biogaz affiné [...]).	Stockage (toutes cellules sauf 4B) de gaz contenus dans les briquets. Quantité maximale : 4 t en stockage + 1 t à quai = 5 t	La quantité totale susceptible d'être présente dans l'installation, y compris dans les cavités souterraines [...] étant inférieure à 6 t.	-
4755	-	NC	Alcools de bouche d'origine agricole et leurs constituants (distillats, infusions, alcool éthylique d'origine agricole, extraits et arômes) présentant des propriétés équivalentes aux substances classées dans les catégories 2 et 3 des liquides inflammables.	Stockage (toutes cellules sauf 4B) de boissons alcoolisées à plus de 40 % de degré alcoométrique. Quantité maximale : 5 m³ en stockage + 10 m³ à quai = 15 m³	La quantité totale susceptible d'être présente dans l'installation étant inférieure à 50 m³.	-

\*A (Autorisation) ou E (Enregistrement) ou D (Déclaration) ou NC (Non Classé)

L'établissement est de statut « Seveso Seuil Bas », par dépassement direct de la quantité seuil bas relative à la rubrique 4511 de la nomenclature des installations classées, au sens de l'article R. 511-10 du Code de l'Environnement.

#### ARTICLE 1.2.2. SITUATION DE L'ÉTABLISSEMENT

Les installations autorisées sont situées sur les communes, parcelles et lieux-dits suivants :

Communes	Parcelles	Lieux-dits
AULNAY-SOUS-BOIS	Section DI n°35	Le Haut d'Aulnay

Les installations citées à l'article 1.2.1 ci-dessus sont reportées avec leurs références sur le plan de situation de l'établissement présent au dossier de demande d'autorisation.

**ARTICLE 1.2.3. CONSISTANCE DES INSTALLATIONS AUTORISÉES**

L'établissement, comprenant l'ensemble des installations classées et connexes, se compose d'un bâtiment de forme rectangulaire, d'une surface au sol d'environ 60 000 m². Le bâtiment comporte une zone principale d'entrepôt, d'un bloc de bureaux et d'installations techniques liées. L'entrepôt, d'une hauteur moyenne de 11,9 mètres sous bac, est divisé en 12 cellules de stockage séparées par des parois coupe-feu 2 heures dépassant de 1 mètre en toiture. La toiture est composée d'un bac acier avec isolation en laine de roche et étanchéité en membrane PVC ou bi-couche, l'ensemble répondant aux critères T30-1 ou BR00f-t3. Les façades de l'entrepôt sont en bardage double-peau, à l'exception des parois séparant l'entrepôt du bâtiment administratif ou des locaux techniques qui sont coupe-feu 2 heures. L'entrepôt sera équipé de sprinklage.

Le stockage sera effectué par palettes, principalement sur racks. Les marchandises présentes seront de type produits alimentaires secs, boissons (hors alcools forts), droguerie, hygiène et parfumerie, charbon de bois utilisé pour les barbecues domestiques. Ces produits sont combustibles. Par ailleurs, certains de ces produits peuvent être dangereux :

- corrosifs, à base de soude : produits d'entretien de type débouchage,
- comburants : détachants, produits cosmétiques, ou encore engrais,
- solides inflammables : allume-feu, allume-barbecue,
- dangereux pour l'environnement aquatique : eau de javel, produits d'entretien à base d'eau de javel, herbicides...,
- liquides inflammables : parfums, vernis à ongles, produits d'entretien, fioul pour poêle de chauffage,
- gaz inflammables ; briquets,
- aérosols inflammables ; produits cosmétiques, produits ménagers,
- charbon de bois.

La dangerosité de ces produits, et en particulier des liquides inflammables, aérosols inflammables et dangereux pour l'environnement, est prise en compte dans la configuration du stockage. Des cellules spécifiques sont aménagées pour le stockage de ce type de produits.

L'entrepôt est équipé d'un local de charge, situé au sein d'une des cellules et isolée de celle-ci par des parois coupe-feu 2 heures. Le projet comporte par ailleurs un local chaufferie, dans lequel seront exploitées une installation fonctionnant au gaz naturel, de puissance 2,2 MW, ainsi qu'un local sprinkler abritant des groupes motopompes diesel, de puissance thermique 250 kW, alimentés en fioul à partir de deux cuves aériennes sur rétention, d'un volume unitaire maximum de 1000 litres.

**CHAPITRE 1.3 CONFORMITÉ AU DOSSIER DE DEMANDE D'AUTORISATION****ARTICLE 1.3.1. CONFORMITÉ**

Les installations et leurs annexes, objet du présent arrêté, sont disposées, aménagées et exploitées conformément aux plans et données techniques contenus dans les différents dossiers déposés par l'exploitant. En tout état de cause, elles respectent par ailleurs les dispositions du présent arrêté, des arrêtés complémentaires et les réglementations autres en vigueur.

**CHAPITRE 1.4 DURÉE DE L'AUTORISATION****ARTICLE 1.4.1. DURÉE DE L'AUTORISATION**

L'arrêté d'autorisation cesse de produire effet lorsque, sauf cas de force majeure, l'installation n'a pas été mise en service dans le délai de trois ans ou lorsque l'exploitation a été interrompue pendant plus de deux années consécutives.

**CHAPITRE 1.5 GARANTIES FINANCIÈRES**

Sans objet.

**CHAPITRE 1.6 MODIFICATIONS ET CESSATION D'ACTIVITÉ****ARTICLE 1.6.1. PORTER À CONNAISSANCE**

Toute modification apportée par le demandeur aux installations, à leur mode d'utilisation ou à leur voisinage, et de nature à entraîner un changement notable des éléments du dossier de demande d'autorisation, est portée avant sa réalisation à la connaissance du Préfet avec tous les éléments d'appréciation.

**ARTICLE 1.6.2. MISE À JOUR DES ÉTUDES D'IMPACT ET DE DANGERS**

Les études d'impact et de dangers sont actualisées à l'occasion de toute modification notable telle que prévue à l'article R. 181-46 du Code de l'environnement. Ces compléments sont systématiquement communiqués au Préfet qui pourra demander une analyse critique d'éléments du dossier justifiant des vérifications particulières, effectuée par un organisme extérieur expert dont le choix est soumis à son approbation. Tous les frais engagés à cette occasion sont supportés par l'exploitant.

**ARTICLE 1.6.3. ÉQUIPEMENTS ABANDONNÉS**

Les équipements abandonnés ne doivent pas être maintenus dans les installations. Toutefois, lorsque leur enlèvement est incompatible avec les conditions immédiates d'exploitation, des dispositions matérielles interdiront leur réutilisation afin de garantir leur mise en sécurité et la prévention des accidents.

**ARTICLE 1.6.4. TRANSFERT SUR UN AUTRE EMPLACEMENT**

Tout transfert sur un autre emplacement des installations visées sous l'article 1.2 du présent arrêté nécessite une nouvelle demande d'autorisation ou d'enregistrement ou déclaration.

**ARTICLE 1.6.5. CHANGEMENT D'EXPLOITANT**

Dans le cas où l'établissement change d'exploitant, le successeur fait la déclaration au Préfet dans le mois qui suit la prise en charge de l'exploitant. Cette déclaration doit mentionner s'il s'agit d'une personne physique, les nom, prénom et domicile du nouvel exploitant et, s'il s'agit d'une personne morale, sa dénomination ou sa raison sociale, sa forme juridique, l'adresse du siège social ainsi que la qualité du signataire de la déclaration.

**ARTICLE 1.6.6. CESSATION D'ACTIVITÉ**

Sans préjudice des mesures de l'article R. 512-74 du code de l'environnement, pour l'application des articles R. 512-39-1 à R. 512-39-5, l'usage à prendre en compte est le suivant : industriel.

Lorsqu'une installation classée est mise à l'arrêt définitif, l'exploitant notifie au préfet la date de cet arrêt trois mois au moins avant celui-ci.

La notification prévue ci-dessus indique les mesures prises ou prévues pour assurer, dès l'arrêt de l'exploitation, la mise en sécurité du site. Ces mesures comportent notamment :

- l'évacuation ou l'élimination des produits dangereux, et, pour les installations autres que les installations de stockage de déchets, celle des déchets présents sur le site ;
- des interdictions ou limitations d'accès au site ;
- la suppression des risques d'incendie et d'explosion ;
- la surveillance des effets de l'installation sur son environnement.

En outre, l'exploitant place le site de l'installation dans un état tel qu'il ne puisse porter atteinte aux intérêts mentionnés à l'article L. 511-1 et qu'il permette un usage futur du site déterminé selon le(s) usage(s) prévu(s) au premier alinéa du présent article.

**CHAPITRE 1.7 RESPECT DES AUTRES LÉGISLATIONS ET RÉGLEMENTATIONS****ARTICLE 1.7.1. RESPECT DES AUTRES LÉGISLATIONS ET RÉGLEMENTATIONS**

Sans préjudice de la réglementation en vigueur, sont notamment applicables à l'établissement les prescriptions qui le concernent des textes cités ci-dessous (liste non exhaustive):

Dates	Textes
11/04/17	Arrêté relatif à la prévention des sinistres dans les entrepôts soumis à autorisation sous la rubrique 1510, y compris lorsqu'ils relèvent également de l'une ou plusieurs rubriques 1530, 1532, 2662 ou 2663 (installation existante)
05/12/16	Arrêté relatif aux prescriptions applicables à certaines installations classées pour la protection de l'environnement soumises à déclaration
26/05/14	Arrêté relatif à la prévention des accidents majeurs dans les installations classées mentionnées à la section 9, chapitre V, titre 1 <sup>er</sup> du livre V du code de l'environnement
16/07/12	Arrêté relatif aux stockages en récipients mobiles exploités au sein d'une installation classée soumise à autorisation au titre de l'une ou plusieurs des rubriques n° 1436, 4330, 4331, 4722, 4734, 4742, 4743, 4744, 4746, 4747 ou 4748, ou pour le pétrole brut au titre de l'une ou plusieurs des rubriques n° 4510 ou 4511 de la nomenclature des installations classées pour la protection de l'environnement et présents dans un entrepôt couvert soumis au régime de l'enregistrement ou de l'autorisation au titre de la rubrique 1510 de cette même nomenclature
29/02/12	Arrêté fixant le contenu des registres mentionnés aux articles R. 541-43 et R. 541-46 du code de l'environnement
14/10/10	Arrêté relatif aux prescriptions générales applicables aux installations classées pour la protection de l'environnement soumises à déclaration sous la rubrique n° 2714
04/10/10	Arrêté modifié relatif à la prévention des risques accidentels au sein des installations classées pour la protection de l'environnement soumises à autorisation

Dates	Textes
22/12/08	Arrêté relatif aux prescriptions générales applicables aux installations classées soumises à déclaration sous l'une ou plusieurs des rubriques nos 1436, 4330, 4331, 4722, 4734, 4742, 4743, 4744, 4746, 4747 ou 4748, ou pour le pétrole brut sous l'une ou plusieurs des rubriques nos 4510 ou 4511
31/01/08	Arrêté modifié relatif à la déclaration annuelle des émissions polluantes des installations classées soumises à autorisation
29/09/05	Arrêté relatif à l'évaluation et à la prise en compte de la probabilité d'occurrence, de la cinétique, de l'intensité des effets et de la gravité des conséquences des accidents potentiels dans les études de danger des installations classées soumises à autorisation
29/07/05	Arrêté modifié fixant le formulaire de bordereau de suivi de déchets dangereux mentionné à l'article 4 du décret n°2005-635 du 30 mai 2005
29/05/00	Arrêté relatif aux prescriptions générales applicables aux installations classées soumises à déclaration sous la rubrique 2925 (ateliers de charge d'accumulateur)
23/12/98	Arrêté relatif aux prescriptions générales applicables aux installations classées pour la protection de l'environnement soumises à déclaration sous l'une ou plusieurs des rubriques 4510, 4741 ou 4745
02/02/98	Arrêté modifié relatif aux prélèvements et à la consommation d'eau ainsi qu'aux émissions de toute nature des installations classées pour la protection de l'environnement soumises à autorisation
25/07/97	Arrêté relatif aux prescriptions générales applicables aux installations classées pour la protection de l'environnement soumises à déclaration sous la rubrique n° 2910 : Combustion

#### ARTICLE 1.7.2. RESPECT DES AUTRES LÉGISLATIONS ET RÉGLEMENTATIONS

Les dispositions de cet arrêté préfectoral sont prises sans préjudice :

- des autres législations et réglementations applicables, et notamment le code minier, le Code civil, le Code de l'urbanisme, le Code du travail et le Code général des collectivités territoriales, la réglementation sur les équipements sous pression ;
- des schémas, plans et autres documents d'orientation et de planification approuvés.

Les droits des tiers sont et demeurent expressément réservés.

La présente autorisation ne vaut pas permis de construire.

---

## TITRE 2 - GESTION DE L'ÉTABLISSEMENT

---

### CHAPITRE 2.1 EXPLOITATION DES INSTALLATIONS

#### ARTICLE 2.1.1. OBJECTIFS GÉNÉRAUX

L'exploitant prend toutes les dispositions nécessaires dans la conception l'aménagement, l'entretien et l'exploitation des installations pour :

- limiter le prélèvement et la consommation d'eau ;
- limiter les émissions de polluants dans l'environnement ;
- respecter les valeurs limites d'émissions pour les substances polluantes définies ci-après ;
- gérer les effluents / déchets en fonction de leurs caractéristiques et réduire les quantités rejetées ;
- prévenir en toutes circonstances, l'émission, la dissémination ou le déversement, chroniques ou accidentels, directs ou indirects, de matières ou substances qui peuvent présenter des dangers ou inconvénients pour la commodité de voisinage, pour la santé, la sécurité, la salubrité publiques, pour l'agriculture, pour la protection de la nature, de l'environnement et des paysages, pour l'utilisation rationnelle de l'énergie ainsi que pour la conservation des sites, des monuments et des éléments du patrimoine archéologique.

#### ARTICLE 2.1.2. IMPACTS SUR LE MILIEU NATUREL : MESURES D'ÉVITEMENT, DE RÉDUCTION ET DE COMPENSATION DES IMPACTS

De manière à protéger les intérêts visés à l'article L. 511-1 du Code de l'environnement, l'exploitant prend notamment les dispositions suivantes :

- installation d'un dispositif de disconnexion sur l'arrivée d'eau potable de façon à protéger le réseau d'une pollution pouvant résulter de l'inversion accidentelle du sens normal d'écoulement de l'eau ;
- mises en place de débourbeurs séparateurs destinés à dépolluer les eaux de ruissellement sur les voiries de circulation des véhicules lourds et légers ;
- mise en place d'un bassin étanche BV1 et d'un ensemble BV2 de 4 bassins non-étanches recueillant les eaux pluviales avant passage dans un limiteur de débit pour rejet au réseau ;
- mise en place d'un organe de sectionnement en aval du bassin BV1 afin qu'il permette également la rétention des eaux d'extinction d'un éventuel incendie ;
- mise en place d'écrans thermiques destinés contenir ou réduire les flux thermiques en cas d'incendie des bâtiments ;
- installation d'un système d'extinction automatique et de détection incendie (système de sprinklage) ;
- mise en place d'équipements favorisant l'économie d'énergie :
  - éclairage à basse consommation d'énergie et éclairage naturel favorisé,
  - chaudières neuves, utilisées uniquement en période de chauffe pour le chauffage des locaux,
  - climatisation des bureaux assurée par des pompes à chaleur,
  - optimisation de la gestion des équipements électriques par Gestion Technique du Bâtiment.

#### ARTICLE 2.1.3. CONSIGNES D'EXPLOITATION

L'exploitant établit des consignes d'exploitation pour l'ensemble des installations comportant explicitement les vérifications à effectuer, en conditions d'exploitation normale, en périodes de démarrage, de dysfonctionnement ou d'arrêt momentané de façon à permettre en toutes circonstances le respect des dispositions du présent arrêté.

L'exploitation se fait sous la surveillance, directe ou indirecte, de personnes nommément désignées par l'exploitant et ayant une connaissance de la conduite de l'installation et des dangers et inconvénients des produits stockés ou utilisés dans les installations.

#### ARTICLE 2.1.4. DEMANDES DE L'INSPECTION DES INSTALLATIONS CLASSÉES CET ARTICLE N'EST PAS DANS LE CATALOGUE DE PRESCRIPTIONS

Indépendamment du programme de surveillance des émissions explicitement prévu dans le présent arrêté, l'inspection des installations classées peut demander à tout moment, la réalisation, inopinée ou non, de prélèvements, mesures et analyses portant notamment sur les effluents liquides ou atmosphériques, les odeurs, les déchets ou les sols ainsi que le contrôle de la radioactivité et l'exécution de mesures de niveaux sonores et de vibrations, dans le but de vérifier le respect des prescriptions d'un texte réglementaire pris au titre de la législation sur les installations classées.

Les contrôles non inopinés sont exécutés aux frais de l'exploitant par un organisme tiers agréé que l'exploitant a choisi à cet effet ou soumis à l'approbation de l'inspection des installations classées s'il n'est pas agréé. Les résultats des mesures sont transmis dans les meilleurs délais à l'inspection des installations classées.

Les contrôles inopinés sont exécutés aux frais de l'exploitant par un organisme choisi par l'inspection des installations classées. L'exploitant est tenu, dans la mesure des possibilités techniques, de mettre à la disposition de l'inspection des installations classées les moyens de mesure ou de test répondant au contrôle envisagé pour apprécier l'application des prescriptions imposées par le présent arrêté.

Dans le cadre de la réhabilitation du site réalisée par PCA, l'accès par ce dernier aux ouvrages mis en place afin de surveiller la pollution résiduelle présente dans les eaux souterraines doit être assuré. A cet effet, le cas échéant, une servitude de passage pourra être établie entre PCA et l'exploitant.

## **CHAPITRE 2.2 RÉSERVES DE PRODUITS OU MATIÈRES CONSOMMABLES**

### **ARTICLE 2.2.1. RÉSERVES DE PRODUITS**

L'établissement dispose de réserves suffisantes de produits ou matières consommables utilisés de manière courante ou occasionnelle pour assurer la protection de l'environnement tels que manches de filtre, produits de neutralisation, liquides inhibiteurs, produits absorbants...

## **CHAPITRE 2.3 INTÉGRATION DANS LE PAYSAGE**

### **ARTICLE 2.3.1. PROPRETÉ**

L'exploitant prend les dispositions appropriées qui permettent d'intégrer l'installation dans le paysage. L'ensemble des installations est maintenu propre et entretenu en permanence.

L'exploitant prend les mesures nécessaires afin d'éviter la dispersion sur les voies publiques et les zones environnantes de poussières, papiers, boues, déchets.

### **ARTICLE 2.3.2. ESTHÉTIQUE**

Les abords de l'installation, placés sous le contrôle de l'exploitant sont aménagés et maintenus en bon état de propreté (peinture,...), notamment de manière à éviter les amas de matière dangereuse. Les émissaires de rejet et leur périphérie font l'objet d'un soin particulier (plantations, engazonnement,...).

## **CHAPITRE 2.4 DANGER OU NUISANCE NON PRÉVENU**

### **ARTICLE 2.4.1. DANGER OU NUISANCE NON PRÉVENU**

Tout danger ou nuisance non susceptible d'être prévenu par les prescriptions du présent arrêté est immédiatement porté à la connaissance du Préfet par l'exploitant.

## **CHAPITRE 2.5 INCIDENTS OU ACCIDENTS**

### **ARTICLE 2.5.1. DÉCLARATION ET RAPPORT**

L'exploitant est tenu à déclarer dans les meilleurs délais à l'inspection des installations classées les accidents ou incidents survenus du fait du fonctionnement de son installation qui sont de nature à porter atteinte aux intérêts mentionnés à l'article L. 511-1 du Code de l'environnement.

Un rapport d'accident ou, sur demande de l'inspection des installations classées, un rapport d'incident est transmis par l'exploitant à l'inspection des installations classées. Il précise notamment les circonstances et les causes de l'accident ou de l'incident, les effets sur les personnes et l'environnement, les mesures prises ou envisagées pour éviter un accident ou un incident similaire et pour en pallier les effets à moyen ou long terme, ainsi que le descriptif des contrôles et modifications d'équipements réalisés suite à l'incident ou l'accident.

Ce rapport est transmis sous 15 jours à l'inspection des installations classées.

## **CHAPITRE 2.6 RÉCAPITULATIF DES DOCUMENTS TENUS À LA DISPOSITION DE L'INSPECTION**

### **ARTICLE 2.6.1. RÉCAPITULATIF DES DOCUMENTS TENUS À LA DISPOSITION DE L'INSPECTION**

L'exploitant établit et tient à jour un dossier comportant les documents suivants :

- le dossier de demande d'autorisation initial,
- les plans tenus à jour,
- les récépissés de déclaration et les prescriptions générales, en cas d'installations soumises à déclaration non couvertes par un arrêté d'autorisation,
- les arrêtés préfectoraux relatifs aux installations soumises à autorisation, pris en application de la législation relative aux installations classées pour la protection de l'environnement,
- tous les documents, enregistrements, résultats de vérification et registres répertoriés dans le présent arrêté. Ces documents peuvent être informatisés, mais dans ce cas des dispositions doivent être prises pour la sauvegarde des données,



- tous les documents, enregistrements, résultats de vérification et registres répertoriés dans le présent arrêté ; ces documents peuvent être informatisés, mais dans ce cas des dispositions doivent être prises pour la sauvegarde des données.

Ce dossier doit être tenu à la disposition de l'inspection des installations classées sur le site durant **5 années au minimum**.

---

## TITRE 3 - PRÉVENTION DE LA POLLUTION ATMOSPHÉRIQUE

---

### CHAPITRE 3.1 CONCEPTION DES INSTALLATIONS

#### ARTICLE 3.1.1. DISPOSITIONS GÉNÉRALES

L'exploitant prend toutes les dispositions nécessaires dans la conception, l'exploitation et l'entretien des installations de manière à limiter les émissions à l'atmosphère, y compris diffuses, notamment par la mise en œuvre de technologies propres, le développement de techniques de valorisation, la collecte sélective et le traitement des effluents en fonction de leurs caractéristiques et la réduction des quantités rejetées en optimisant notamment l'efficacité énergétique.

Sauf autorisation explicite, la dilution des effluents est interdite. En aucun cas elle ne doit constituer un moyen de respecter les valeurs limites

Les installations de traitement devront être conçues, exploitées et entretenues de manière à réduire à leur minimum les durées d'indisponibilité pendant lesquelles elles ne pourront assurer pleinement leur fonction.

Les installations de traitement d'effluents gazeux doivent être conçues, exploitées et entretenues de manière :

- à faire face aux variations de débit, température et composition des effluents,
- à réduire au minimum leur durée de dysfonctionnement et d'indisponibilité.

Les procédés de traitement non susceptibles de conduire à un transfert de pollution doivent être privilégiés pour l'épuration des effluents.

Les installations de traitement sont correctement entretenues. Les principaux paramètres permettant de s'assurer de leur bonne marche sont mesurés périodiquement et si besoin en continu avec asservissement à une alarme. Les résultats de ces mesures sont portés sur un registre éventuellement informatisé et tenus à la disposition de l'inspection des installations classées

L'établissement dispose de réserves suffisantes de produits ou matières consommables utilisés de manière courante ou occasionnelle pour assurer la protection de l'environnement tels que manches de filtre, produits de neutralisation, liquides inhibiteurs...

Si une indisponibilité est susceptible de conduire à un dépassement des valeurs limites imposées, l'exploitant devra prendre les dispositions nécessaires pour réduire la pollution émise en réduisant ou en arrêtant les installations concernées.

Les consignes d'exploitation de l'ensemble des installations comportent explicitement les contrôles à effectuer, en marche normale et à la suite d'un arrêt pour travaux de modification ou d'entretien, de façon à permettre en toute circonstance le respect des dispositions du présent arrêté.

Le brûlage à l'air libre est interdit à l'exclusion des essais incendie. Dans ce cas, les produits brûlés sont identifiés en qualité et quantité.

#### ARTICLE 3.1.2. POLLUTIONS ACCIDENTELLES

Les dispositions appropriées sont prises pour réduire la probabilité des émissions accidentelles et pour que les rejets correspondants ne présentent pas de dangers pour la santé et la sécurité publique. Les incidents ayant entraîné des rejets dans l'air non conforme ainsi que les causes de ces incidents et les remèdes apportés sont consignés dans un registre.

La conception et l'emplacement des dispositifs de sécurité destinés à protéger les appareillages contre une surpression interne doivent être tels que cet objectif soit satisfait, sans pour cela diminuer leur efficacité ou leur fiabilité.

#### ARTICLE 3.1.3. ODEURS

Les dispositions nécessaires sont prises pour que l'établissement ne soit pas à l'origine de gaz odorants, susceptibles d'incommoder le voisinage, de nuire à la santé ou à la sécurité publique.

#### ARTICLE 3.1.4. VOIES DE CIRCULATION

Sans préjudice des règlements d'urbanisme, l'exploitant prend les dispositions nécessaires pour prévenir les envols de poussières et de matières diverses :

- les voies de circulation et aires de stationnement des véhicules sont aménagées (formes de pente, revêtement, etc.) et convenablement nettoyées,
- Les véhicules sortant de l'installation n'entraînent pas de dépôt de poussières ou de boues sur les voies de circulation. Pour cela, des dispositions telles que le lavage des roues des véhicules doivent être prévues en cas de besoin,
- les surfaces où cela est possible sont engazonnées,
- des écrans de végétation sont mis en place le cas échéant.

Des dispositions équivalentes peuvent être prises en lieu et place de celles-ci.

#### ARTICLE 3.1.5. ÉMISSIONS DIFFUSES ET ENVOLS DE POUSSIÈRES

Les stockages de produits pulvérulents sont confinés (récipients, silos, bâtiments fermés) et les installations de manipulation, transvasement, transport de produits pulvérulents sont, sauf impossibilité technique démontrée, munies de dispositifs de

capotage et d'aspiration permettant de réduire les envois de poussières. Si nécessaire, les dispositifs d'aspiration sont raccordés à une installation de dépoussiérage en vue de respecter les dispositions du présent arrêté. Les équipements et aménagements correspondants satisfont par ailleurs la prévention des risques d'incendie et d'explosion.

## CHAPITRE 3.2 CONDITIONS DE REJET

### ARTICLE 3.2.1. DISPOSITIONS GÉNÉRALES

Les poussières, gaz polluants ou odeurs sont, dans la mesure du possible, captés à la source et canalisés, sans préjudice des règles relatives à l'hygiène et à la sécurité des travailleurs.

La dilution des rejets atmosphériques est interdite. Les ouvrages de rejet doivent permettre une bonne diffusion dans le milieu récepteur.

Les rejets à l'atmosphère sont, dans toute la mesure du possible, collectés et évacués, après traitement éventuel, par l'intermédiaire de cheminées pour permettre une bonne diffusion des rejets. L'emplacement de ces conduits est tel qu'il ne peut y avoir à aucun moment siphonnage des effluents rejetés dans les conduits ou prises d'air avoisinant. La forme des conduits, notamment dans leur partie la plus proche du débouché à l'atmosphère, est conçue de façon à favoriser au maximum l'ascension des gaz dans l'atmosphère. La partie terminale de la cheminée peut comporter un convergent réalisé suivant les règles de l'art lorsque la vitesse d'éjection est plus élevée que la vitesse choisie pour les gaz dans la cheminée. Les contours des conduits ne présentent pas de point anguleux et la variation de la section des conduits au voisinage du débouché est continue et lente.

Les poussières, gaz polluants ou odeurs sont, dans la mesure du possible, captés à la source et canalisés, sans préjudice des règles relatives à l'hygiène et à la sécurité des travailleurs.

Les conduits d'évacuation des effluents atmosphériques nécessitant un suivi doivent être aménagés (plate-forme de mesure, orifices, fluides de fonctionnement, emplacement des appareils, longueur droite pour la mesure des particules) de manière à permettre des mesures représentatives des émissions de polluants à l'atmosphère. En particulier les dispositions des normes NF 44-052 et EN 13284-1 sont respectées.

Ces points doivent être aménagés de manière à être aisément accessibles et permettre des interventions en toute sécurité. Toutes les dispositions doivent également être prises pour faciliter l'intervention d'organismes extérieurs à la demande de l'inspection des installations classées.

Les incidents ayant entraîné le fonctionnement d'une alarme et/ou l'arrêt des installations ainsi que les causes de ces incidents et les remèdes apportés sont également consignés dans un registre.

**TITRE 4 - PROTECTION DES RESSOURCES EN EAUX ET DES MILIEUX AQUATIQUES****CHAPITRE 4.1 PRÉLÈVEMENTS ET CONSOMMATIONS D'EAU****ARTICLE 4.1.1. ORIGINE DES APPROVISIONNEMENTS EN EAU**

L'exploitant prend toutes les dispositions nécessaires dans la conception et l'exploitation des installations pour limiter les flux d'eau. La réfrigération en circuit ouvert est interdite.

Les installations de prélèvement d'eau de toutes origines sont munies de dispositifs de mesure totalisateurs de la quantité d'eau prélevée. Ce dispositif est relevé hebdomadairement. Ces résultats sont portés sur un registre éventuellement informatisé et consultable par l'inspection des installations classées.

L'alimentation en eau de l'entrepôt est assurée par le biais du réseau Syndicat des Eaux d'Ile de France (SEDIF) pour :

- les besoins sanitaires,
- l'entretien des locaux,
- le fonctionnement et les contrôles hebdomadaires du dispositif de sprinklage.

Les prélèvements d'eau issue du réseau public qui ne s'avèrent pas liés à la lutte contre un incendie sont autorisés dans les quantités suivantes :

Origine de la ressource	Nom de la masse d'eau ou de la commune du réseau	Prélèvement maximal annuel (m³)
Réseau d'eau public	-	3950

**ARTICLE 4.1.2. PROTECTION DES RÉSEAUX D'EAU POTABLE ET DES MILIEUX DE PRÉLÈVEMENT****Article 4.1.2.1. Protection des eaux d'alimentation en eau potable**

Un ou plusieurs réservoirs de coupure ou bacs de disconnexion, ou tout autre équipement présentant des garanties équivalentes, sont installés pour éviter des retours de substances dans les réseaux d'adduction d'eau publique. Ce dispositif de disconnexion est adapté aux risques et placé à l'amont immédiat du risque potentiel. Le bon fonctionnement de ces équipements fait l'objet de vérifications périodiques et au minimum annuelles.

**CHAPITRE 4.2 COLLECTE DES EFFLUENTS LIQUIDES****ARTICLE 4.2.1. DISPOSITIONS GÉNÉRALES**

Tous les effluents aqueux sont canalisés. Tout rejet d'effluent liquide non prévu à l'article 4.3.1 ou non conforme aux dispositions du chapitre 4.3 est interdit.

À l'exception des cas accidentels où la sécurité des personnes ou des installations serait compromise, il est interdit d'établir des liaisons directes entre les réseaux de collecte des effluents devant subir un traitement ou être détruits et le milieu récepteur.

Les procédés de traitement non susceptibles de conduire à un transfert de pollution sont privilégiés pour l'épuration des effluents.

**ARTICLE 4.2.2. PLAN DES RÉSEAUX**

Un schéma de tous les réseaux et un plan des égouts sont établis par l'exploitant, régulièrement mis à jour, notamment après chaque modification notable, et datés. Ils sont tenus à la disposition de l'inspection des installations classées ainsi que des services d'incendie et de secours.

Le plan des réseaux d'alimentation et de collecte fait notamment apparaître :

- l'origine et la distribution de l'eau d'alimentation,
- les dispositifs de protection de l'alimentation (bac de disconnexion, implantation des disconnecteurs ou tout autre dispositif permettant un isolement avec la distribution alimentaire, ...),
- les secteurs collectés et les réseaux associés,
- les ouvrages de toutes sortes (vannes, compteurs...),
- les ouvrages d'épuration interne avec leurs points de contrôle et les points de rejet de toute nature (interne ou au milieu).

**ARTICLE 4.2.3. ENTRETIEN ET SURVEILLANCE**

Les réseaux de collecte des effluents sont conçus et aménagés de manière à être curables, étanches et résister dans le temps aux actions physiques et chimiques des effluents ou produits susceptibles d'y transiter.

L'exploitant s'assure par des contrôles appropriés et préventifs de leur bon état et de leur étanchéité.

Les différentes canalisations accessibles sont repérées conformément aux règles en vigueur.

**ARTICLE 4.2.4. PROTECTION DES RÉSEAUX INTERNES À L'ÉTABLISSEMENT**

Les effluents aqueux rejetés par les installations ne sont pas susceptibles de dégrader les réseaux d'égouts ou de dégager des produits toxiques ou inflammables dans ces égouts, éventuellement par mélange avec d'autres effluents.

**Article 4.2.4.1. Isolement avec les milieux**

Un système permet l'isolement des réseaux d'assainissement de l'établissement par rapport à l'extérieur. Ces dispositifs sont maintenus en état de marche, signalés et actionnables en toute circonstance localement et/ou à partir d'un poste de commande. Leur entretien préventif et leur mise en fonctionnement sont définis par consigne.

**CHAPITRE 4.3 TYPES D'EFFLUENTS, LEURS OUVRAGES D'ÉPURATION ET LEURS CARACTÉRISTIQUES DE REJET AU MILIEU****ARTICLE 4.3.1. IDENTIFICATION DES EFFLUENTS**

L'exploitant est en mesure de distinguer les différentes catégories d'effluents suivants :

- eaux domestiques usées issues des installations sanitaires et du lavage des matériels et des sols ;
- eaux pluviales de voiries (parking véhicules légers et voiries composées des voies de circulation des PL et des quais) et de toiture ;
- eaux d'extinction d'incendie.

**ARTICLE 4.3.2. COLLECTE DES EFFLUENTS**

Les effluents pollués ne contiennent pas de substances de nature à gêner le bon fonctionnement des ouvrages de traitement.

La dilution des effluents est interdite. En aucun cas elle ne doit constituer un moyen de respecter les valeurs seuils de rejets fixées par le présent arrêté. Il est interdit d'abaisser les concentrations en substances polluantes des rejets par simples dilutions autres que celles résultant du rassemblement des effluents normaux de l'établissement ou celles nécessaires à la bonne marche des installations de traitement.

Les rejets directs ou indirects d'effluents dans la (les) nappe(s) d'eaux souterraines ou vers les milieux de surface non visés par le présent arrêté sont interdits.

**Article 4.3.2.1. Eaux domestiques**

Les eaux vannes et usées (eaux domestiques) collectées sont rejetées dans le réseau de PCA, puis rejoignent le réseau public passant sous le boulevard André Citroën et aboutissent à la station d'épuration biologique Seine Morée. Leur volume à terme est de 3 750 m<sup>3</sup>/an.

**Article 4.3.2.2. Eaux pluviales de voiries**

Les eaux pluviales de ruissellement sur les cours camions sont dirigées via des avaloirs vers un premier bassin étanche BV1. En sortie de bassin BV1, elles rejoignent les eaux pluviales de voirie de véhicules lourds et véhicules légers. L'ensemble de ces eaux est traité par un déboureur-déshuileur, avant rejet dans l'ensemble BV2 de 4 bassins non étanches. L'ensemble de ces eaux pluviales seront ensuite rejetées dans le réseau après passage par un limiteur de débit de 32 litres/secondes.

Tous les ouvrages de collecte et de traitement sont dimensionnés pour accepter les effets d'une précipitation au moins décennale pour l'ensemble des surfaces imperméabilisées correspondantes.

Le volume minimal des bassins est de 2862 m<sup>3</sup> pour BV1 et 5 312 m<sup>3</sup> pour l'ensemble BV2.

**Article 4.3.2.3. Eaux pluviales de toiture**

Les eaux de toiture sont dirigées vers l'ensemble BV2 où elles rejoignent les eaux traitées de voiries.

**ARTICLE 4.3.3. GESTION DES OUVRAGES : CONCEPTION, DYSFONCTIONNEMENT**

La conception et la performance des installations de traitement (ou de pré-traitement) des effluents aqueux permettent de respecter les valeurs limites imposées au rejet par le présent arrêté. Elles sont entretenues, exploitées et surveillées de manière à réduire au minimum les durées d'indisponibilité ou à faire face aux variations des caractéristiques des effluents bruts (débit, température, composition...) y compris à l'occasion du démarrage ou d'arrêt des installations.

Si une indisponibilité ou un dysfonctionnement des installations de traitement est susceptible de conduire à un dépassement des valeurs limites imposées par le présent arrêté, l'exploitant prend les dispositions nécessaires pour réduire la pollution émise en limitant ou en arrêtant si besoin les fabrications concernées.

Les dispositions nécessaires doivent être prises pour limiter les odeurs provenant du traitement des effluents ou dans les canaux à ciel ouvert (conditions anaérobies notamment).

#### ARTICLE 4.3.4. ENTRETIEN ET CONDUITE DES INSTALLATIONS DE TRAITEMENT

Les principaux paramètres permettant de s'assurer de la bonne marche des installations de traitement des eaux polluées sont mesurés périodiquement et les résultats portés sur un registre.

La conduite des installations est confiée à un personnel compétent disposant d'une formation initiale et continue.

Un registre spécial est tenu sur lequel sont notés les incidents de fonctionnement des dispositifs de collecte, de traitement, de recyclage ou de rejet des eaux, les dispositions prises pour y remédier et les résultats des mesures et contrôles de la qualité des rejets auxquels il a été procédé.

Les eaux pluviales susceptibles d'être polluées, notamment par ruissellement sur des aires de stationnement, de chargement et de déchargement, sont collectées par un réseau spécifique et traitées par un ou plusieurs dispositifs de traitement adéquat permettant de traiter les polluants en présence.

Ces dispositifs de traitement sont conformes aux normes en vigueur. Ils sont nettoyés par une société habilitée lorsque le volume des boues atteint 2/3 de la hauteur utile de l'équipement et dans tous les cas au moins une fois par an. Ce nettoyage consiste en la vidange des hydrocarbures et des boues, et en la vérification du bon fonctionnement de l'obturateur.

Les fiches de suivi du nettoyage des débourbeurs-séparateurs d'hydrocarbures, l'attestation de conformité à la norme en vigueur ainsi que les bordereaux de traitement des déchets détruits ou retraités sont tenus à la disposition de l'inspection des installations classées.

#### ARTICLE 4.3.5. LOCALISATION DES POINTS DE REJET

Les réseaux de collecte des effluents générés par l'établissement aboutissent aux points de rejet qui présentent les caractéristiques suivantes :

Point de rejet vers le milieu récepteur codifié par le présent arrêté	N°1
Coordonnées (Lambert II étendu)	X : Y :
Nature des effluents	eaux domestiques (vannes et usées)
Débit maximal journalier (m³/j)	17
Exutoire du rejet	Réseau PCA actuel aboutissant dans le réseau public
Milieu naturel récepteur ou Station de traitement collective	station d'épuration biologique Seine-Morée
Conditions de raccordement	Convention de raccordement

Point de rejet vers le milieu récepteur codifié par le présent arrêté	N°2
Coordonnées (Lambert II étendu)	X : Y :
Nature des effluents	Eaux pluviales excédentaires
Débit maximal journalier (m³/h)	- (32 L/s débit de fuite)
Exutoire du rejet	Réseau PCA actuel aboutissant dans le réseau public
Traitement avant rejet	Débourbeurs-déshuileur pour les eaux de voirie
Milieu naturel récepteur ou Station de traitement collective	station d'épuration biologique Seine-Morée
Conditions de raccordement	Convention de raccordement

Pour rappel, une partie des eaux pluviales (eaux de voiries traitées et eaux de toiture) s'infiltre au travers des revêtements de surface du BV2.

#### ARTICLE 4.3.6. CONCEPTION, AMÉNAGEMENT ET ÉQUIPEMENT DES OUVRAGES DE REJET

##### Article 4.3.6.1. Conception

Les dispositions du présent arrêté s'appliquent sans préjudice de l'autorisation délivrée par la collectivité à laquelle appartient le réseau public et l'ouvrage de traitement collectif, en application de l'article L. 1331-10 du code de la santé publique. Cette autorisation est transmise par l'exploitant au Préfet.

**Article 4.3.6.2. Aménagement****4.3.6.2.1 Aménagement des points de prélèvements**

Sur chaque ouvrage de rejet d'effluents liquides, est prévu un point de prélèvement d'échantillons et de mesure (débit, température, concentration en polluant, ...).

Ce point est aménagé de manière à être aisément accessible et permettre des interventions en toute sécurité.

Toutes les dispositions doivent également être prises pour faciliter les interventions d'organismes extérieurs à la demande de l'inspection des installations classées.

Les agents des services publics, notamment ceux chargés de la Police des eaux, doivent avoir libre accès aux dispositifs de prélèvement qui équipent les ouvrages de rejet vers le milieu récepteur.

**4.3.6.2.2 Section de mesure**

Ces points sont implantés dans une section dont les caractéristiques (rectitude de la conduite à l'amont, qualité des parois, régime d'écoulement) permettent de réaliser des mesures représentatives de manière à ce que la vitesse n'y soit pas sensiblement ralentie par des seuils ou obstacles situés à l'aval et que l'effluent soit suffisamment homogène.

**ARTICLE 4.3.7. CARACTÉRISTIQUES GÉNÉRALES DE L'ENSEMBLE DES REJETS**

Les effluents rejetés doivent être exempts :

- de matières flottantes,
- de produits susceptibles de dégager, en égout ou dans le milieu naturel, directement ou indirectement, des gaz ou vapeurs toxiques, inflammables ou odorantes,
- de tout produit susceptible de nuire à la conservation des ouvrages, ainsi que des matières déposables ou précipitables qui, directement ou indirectement, sont susceptibles d'entraver le bon fonctionnement des ouvrages.

Après passage dans le débouleur-séparateur d'hydrocarbures et avant infiltration ou rejet au réseau, les eaux pluviales de ruissellement des aires imperméabilisées sont tenues de respecter les valeurs limites en concentration ci-dessous définies :

Les effluents doivent également respecter les caractéristiques suivantes :

- Température : 30 °C
- pH : compris entre 5,5 et 8,5 (ou 9,5 s'il y a neutralisation alcaline)
- Couleur : modification de la coloration du milieu récepteur mesurée en un point représentatif de la zone de mélange inférieure à 100 mg Pt/l.

Paramètre	Valeurs limites
Température	30 °C
pH	compris entre 5,5 et 8,5
Couleur	modification de la coloration du milieu récepteur mesurée en un point représentatif de la zone de mélange inférieure à 100 mg Pt/l
MES	35 mg/l (Concentration instantanée)
DCO	125 mg/l (Concentration instantanée)
DBO5	30 mg/l (Concentration instantanée)
Hydrocarbures totaux	5 mg/l (Concentration instantanée)

**ARTICLE 4.3.8. SURVEILLANCE DES REJETS**

L'exploitant met en place un programme de surveillance de ses rejets. Les modalités de cette surveillance (par exemple fréquence des mesures, paramètres suivis et normes utilisées) sont tenues à la disposition de l'inspection des installations classées. Cette surveillance intègre a minima une mesure annuelle de l'ensemble des polluants et paramètres visés à l'article 4.3.7 du présent arrêté.

**ARTICLE 4.3.9. GESTION DES EAUX POLLUÉES ET DES EAUX RÉSIDUAIRES INTERNES À L'ÉTABLISSEMENT**

Les réseaux de collecte sont conçus pour évacuer séparément chacune des diverses catégories d'eaux polluées issues des activités ou sortant des ouvrages d'épuration interne vers les traitements appropriés avant d'être évacuées vers le milieu récepteur autorisé à les recevoir.

**ARTICLE 4.3.10. VALEURS LIMITES D'ÉMISSION DES EAUX DOMESTIQUES**

Les eaux domestiques sont traitées et évacuées conformément aux règlements en vigueur.

**ARTICLE 4.3.11. EAUX PLUVIALES POLLUÉES**

Les réseaux d'eaux pluviales susceptibles de collecter des eaux polluées en cas de sinistre disposent d'un organe de sectionnement situé avant le rejet au milieu naturel.

En cas de pollution des eaux pluviales suspectée ou avérée, les eaux polluées et collectées dans les installations sont éliminées vers les filières de traitement des déchets appropriées. En l'absence de pollution préalablement caractérisée, elles pourront être évacuées vers le milieu récepteur dans les limites autorisées par le présent arrêté.

Il est interdit d'établir des liaisons directes entre les réseaux de collecte des eaux pluviales et les réseaux de collecte des effluents pollués ou susceptibles d'être pollués.



---

## TITRE 5 - DÉCHETS

---

### CHAPITRE 5.1 PRINCIPES DE GESTION

#### ARTICLE 5.1.1. LIMITATION DE LA PRODUCTION DE DÉCHETS

L'exploitant prend toutes les dispositions nécessaires dans la conception, l'aménagement, et l'exploitation de ses installations pour :

- en priorité, prévenir et réduire la production et la nocivité des déchets, notamment en agissant sur la conception, la fabrication et la distribution des substances et produits et en favorisant le réemploi, diminuer les incidences globales de l'utilisation des ressources et améliorer l'efficacité de leur utilisation ;
- assurer une bonne gestion des déchets de son entreprise en privilégiant, dans l'ordre :
  - a) la préparation en vue de la réutilisation ;
  - b) le recyclage ;
  - c) toute autre valorisation, notamment la valorisation énergétique ;
  - d) l'élimination.

Cet ordre de priorité peut être modifié si cela se justifie compte tenu des effets sur l'environnement et la santé humaine, et des conditions techniques et économiques. L'exploitant tient alors les justifications nécessaires à disposition de l'inspection des installations classées.

#### ARTICLE 5.1.2. SÉPARATION DES DÉCHETS

L'exploitant effectue à l'intérieur de son établissement la séparation des déchets (dangereux ou non) de façon à assurer leur orientation dans les filières autorisées adaptées à leur nature et à leur dangerosité. Les déchets dangereux sont définis par l'article R. 541-8 du Code de l'environnement.

Les huiles usagées sont gérées conformément aux articles R. 543-3 à R. 543-15 du Code de l'environnement. Dans l'attente de leur ramassage, elles sont stockées dans des réservoirs étanches et dans des conditions de séparation satisfaisantes, évitant notamment les mélanges avec de l'eau ou tout autre déchet non huileux ou contaminé par des PCB.

Les déchets d'emballages industriels sont gérés dans les conditions des articles R. 543-66 à R. 543-72 du Code de l'environnement.

Les piles et accumulateurs usagés sont gérés conformément aux dispositions des articles R. 543-124 à R. 543-136 du Code de l'environnement.

Les pneumatiques usagés sont gérés conformément aux dispositions de l'article R. 543-137 à R. 543-152 du Code de l'environnement ; ils sont remis à des opérateurs agréés (collecteurs ou exploitants d'installations d'élimination) ou aux professionnels qui utilisent ces déchets pour des travaux publics, de remblaiement, de génie civil ou pour l'ensilage.

Les déchets d'équipements électriques et électroniques sont enlevés et traités selon les dispositions des articles R. 543-195 à R. 543-201 du Code de l'environnement. Ils doivent être remis à des organismes agréés pour le traitement de tels déchets.

#### ARTICLE 5.1.3. CONCEPTION ET EXPLOITATION DES INSTALLATIONS D'ENTREPOSAGE INTERNES DES DÉCHETS

Les déchets et résidus produits, entreposés dans l'établissement, avant leur orientation dans une filière adaptée, le sont dans des conditions ne présentant pas de risques de pollution (prévention d'un lessivage par des eaux météoriques, d'une pollution des eaux superficielles et souterraines, des envols et des odeurs) pour les populations avoisinantes et l'environnement.

En particulier, les aires d'entreposage de déchets susceptibles de contenir des produits polluants sont étanches et aménagées pour la récupération des éventuels liquides épandus et des eaux météoriques souillées.

#### ARTICLE 5.1.4. DÉCHETS DES DÉBOURBEURS

La vidange des boues des débourbeurs séparateurs d'hydrocarbures est réalisée conformément à l'article 4.3.4 du présent arrêté.

#### ARTICLE 5.1.5. DÉCHETS TRAITÉS OU ÉLIMINÉS À L'EXTÉRIEUR DE L'ÉTABLISSEMENT

L'exploitant oriente les déchets produits dans des filières propres à garantir les intérêts visés à l'article L. 511-1 et L. 541-1 du Code de l'environnement.

Il s'assure que la personne à qui il remet les déchets est autorisée à les prendre en charge et que les installations destinataires des déchets sont régulièrement autorisées à cet effet.

Il fait en sorte de limiter le transport des déchets en distance et en volume.

L'exploitant est tenu de faire une déclaration annuelle à l'administration concernant sa production de déchets (nature, quantités, destination ou origine) conformément à l'article R. 541-44 du Code de l'environnement.

**ARTICLE 5.1.6. DÉCHETS TRAITÉS OU ÉLIMINÉS À L'INTÉRIEUR DE L'ÉTABLISSEMENT**

A l'exception des installations spécifiquement autorisées, tout traitement de déchets dans l'enceinte de l'établissement est interdit.

Le mélange de déchets dangereux de catégories différentes, le mélange de déchets dangereux avec des déchets non dangereux et le mélange de déchets dangereux avec des substances, matières ou produits qui ne sont pas des déchets sont interdits.

**ARTICLE 5.1.7. TRANSPORT ET SUIVI DE L'ÉLIMINATION**

L'exploitant tient un registre chronologique où sont consignés tous les déchets sortants. Le contenu minimal des informations du registre est fixé en référence à l'arrêté du 29 février 2012 fixant le contenu des registres mentionnés aux articles R. 541-43 et R. 541-46 du Code de l'environnement :

- la date de l'expédition du déchet ;
- la nature du déchet sortant (code du déchet au regard de la nomenclature définie à l'annexe II de l'article R. 541-8 du code de l'environnement) ;
- la quantité du déchet sortant ;
- le nom et l'adresse de l'installation vers laquelle le déchet est expédié ;
- le nom et l'adresse du ou des transporteurs qui prennent en charge le déchet, ainsi que leur numéro de récépissé mentionné à l'article R. 541-53 du code de l'environnement ;
- le cas échéant, le numéro du ou des bordereaux de suivi de déchets ;
- le cas échéant, le numéro du document prévu à l'annexe VII du règlement susvisé ;
- le code du traitement qui va être opéré dans l'installation vers laquelle le déchet est expédié, selon les annexes I et II de la directive susvisée ;
- la qualification du traitement final vis-à-vis de la hiérarchie des modes de traitement définie à l'article L. 541-1 du code de l'environnement.

Chaque lot de déchets dangereux expédié vers l'extérieur est accompagné du bordereau de suivi défini à l'article R. 541-45 du Code de l'environnement. Le registre au présent article est tenu à la disposition de l'inspection des installations classées. Ils sont conservés sur le site pendant une durée minimale de cinq ans.

Les opérations de transport de déchets (dangereux ou non) respectent les dispositions des articles R. 541-49 à R. 541-64 et R. 541-79 du code de l'environnement relatifs à la collecte, au transport, au négoce et au courtage de déchets. La liste mise à jour des transporteurs utilisés par l'exploitant, est tenue à la disposition de l'inspection des installations classées.

L'importation ou l'exportation de déchets (dangereux ou non) ne peut être réalisée qu'après accord des autorités compétentes en application du règlement (CE) n° 1013/2006 du Parlement européen et du Conseil du 14 juin 2006 concernant les transferts de déchets.

**Article 5.1.8. Déchets produits par l'établissement**

Les principaux déchets générés par le fonctionnement normal des installations sont les suivantes :

Type de déchets	Code des déchets	Nature des déchets	Stockage
Palettes déclassées	15 01 03	Bois	A l'extérieur du bâtiment, sur des aires de stockage délimitées, pour les palettes consignées En benne pour les palettes abîmées
Conditionnements usagés non souillés	15 01 01 15 01 02	Cartons, papier Films plastiques	Compactés via des compacteurs mis à quais et stockés en bennes de 30 m³
Déchets banals	15 01 06	Déchets assimilables à des ordures ménagères	
Papiers usagés	15 01 01	Papiers	
Déchets de maintenance des chariots électriques	16 06 01*	Batteries usagées	Emportés par l'entreprise de maintenance
Déchets de maintenance générale du bâtiment	20 01 21* 20 01 35* 20 01 36*	Tubes fluorescents, ampoules usagées Équipements électriques et électroniques	Zone dédiée
Déchets de séparateurs à hydrocarbures	13 05 01*	Boues contenant des hydrocarbures	Emportés par l'entreprise de curage
Déchets d'entretien des espaces verts	20 02 01	Déchets verts	Emportés par le prestataire
Déchets d'aménagement des	16 01 17	Déchets métalliques (racks, lisses...)	

zones de stockage	16 01 18		
-------------------	----------	--	--

---

**TITRE 6 - PRÉVENTION DES NUISANCES SONORES ET DES VIBRATIONS**

---

**CHAPITRE 6.1 ÉMISSIONS SONORES****ARTICLE 6.1.1. AMÉNAGEMENTS**

L'installation est construite, équipée et exploitée de façon que son fonctionnement ne puisse être à l'origine de bruits transmis par voie aérienne ou solidienne, de vibrations mécaniques susceptibles de compromettre la santé ou la sécurité du voisinage ou de constituer une nuisance pour celle-ci.

Les prescriptions de l'arrêté ministériel du 23 janvier 1997 modifié relatif à la limitation des bruits émis dans l'environnement par les installations relevant du livre V – titre I du Code de l'environnement, ainsi que les règles techniques annexées à la circulaire du 23 juillet 1986 relative aux vibrations mécaniques émises dans l'environnement par les installations classées sont applicables.

Une mesure du niveau de bruit et de l'émergence est effectuée un an au maximum après la mise en service de l'installation. Les mesures sont effectuées selon la méthode définie en annexe de l'arrêté du 23 janvier 1997. Ces mesures sont effectuées par un organisme qualifié dans des conditions représentatives du fonctionnement de l'installation sur une durée d'une demi-heure au moins.

Une mesure des émissions sonores est effectuée aux frais de l'exploitant par un organisme qualifié, notamment à la demande du préfet, si l'installation fait l'objet de plaintes ou en cas de modification de l'installation susceptible d'impacter le niveau de bruit généré dans les zones à émergence réglementée.

**ARTICLE 6.1.2. VÉHICULES ET ENGINS**

Les véhicules de transport, les matériels de manutention et les engins de chantier utilisés à l'intérieur de l'établissement, et susceptibles de constituer une gêne pour le voisinage, sont conformes aux dispositions des articles R. 571-1 à R. 571-24 du Code de l'environnement, à l'exception des matériels destinés à être utilisés à l'extérieur des bâtiments visés par l'arrêté du 18 mars 2002 modifié, mis sur le marché après le 4 mai 2002, soumis aux dispositions dudit arrêté.

**ARTICLE 6.1.3. APPAREILS DE COMMUNICATION**

L'usage de tout appareil de communication par voie acoustique (sirènes, avertisseurs, haut-parleurs ...) gênant pour le voisinage est interdit sauf si leur emploi est exceptionnel et réservé à la prévention ou au signalement d'incidents graves ou d'accidents.

**CHAPITRE 6.2 VIBRATIONS****ARTICLE 6.2.1. VIBRATIONS**

En cas d'émissions de vibrations mécaniques gênantes pour le voisinage ainsi que pour la sécurité des biens ou des personnes, les points de contrôle, les valeurs des niveaux limites admissibles ainsi que la mesure des niveaux vibratoires émis sont déterminés suivant les spécifications des règles techniques annexées à la circulaire ministérielle n° 23 du 23 juillet 1986 relative aux vibrations mécaniques émises dans l'environnement par les installations classées.

---

## TITRE 7 - PRÉVENTION DES RISQUES TECHNOLOGIQUES

---

### CHAPITRE 7.1 GÉNÉRALITÉS

L'exploitant prend toutes les dispositions nécessaires pour prévenir les incidents et accidents susceptibles de concerner les installations et pour en limiter les conséquences. Il organise sous sa responsabilité les mesures appropriées, pour obtenir et maintenir cette prévention des risques, dans les conditions normales d'exploitation, les situations transitoires et dégradées, depuis la construction jusqu'à la remise en état du site après l'exploitation.

Il met en place le dispositif nécessaire pour en obtenir l'application et le maintien ainsi que pour détecter et corriger les écarts éventuels.

#### ARTICLE 7.1.1. LOCALISATION DES RISQUES

L'exploitant recense, sous sa responsabilité, les parties de l'installation qui, en raison des caractéristiques qualitatives et quantitatives des matières mises en œuvre, stockées, utilisées ou produites, sont susceptibles d'être à l'origine d'un sinistre pouvant avoir des conséquences directes ou indirectes sur les intérêts mentionnés à l'article L. 511-1 du Code de l'environnement.

L'exploitant dispose d'un plan général des ateliers et des stockages indiquant ces risques.

Les zones à risques sont matérialisées par tous moyens appropriés.

#### ARTICLE 7.1.2. ÉTAT DES STOCKS DE PRODUITS DANGEREUX

L'inventaire et l'état des stocks des substances et mélanges dangereux susceptibles d'être présents dans l'établissement (nature, état physique, quantité, emplacement) est tenu à jour et à disposition de l'inspection des installations classées. L'exploitant veille notamment à disposer sur le site, et à tenir à disposition de l'inspection des installations classées, des fiches de données de sécurité à jour pour les substances et mélanges concernés.

L'exploitant tient à jour un registre indiquant la nature et la quantité des substances et mélanges dangereux détenus, auquel est annexé un plan général des stockages. Ce registre est tenu à la disposition des services d'incendie et de secours et de l'inspection des installations classées.

#### ARTICLE 7.1.3. PROPRETÉ DE L'INSTALLATION

Les locaux sont maintenus propres et régulièrement nettoyés notamment de manière à éviter les amas de matières dangereuses ou polluantes et de poussières. Le matériel de nettoyage est adapté aux risques présentés par les produits et poussières.

#### ARTICLE 7.1.4. CONTRÔLE DES ACCÈS

Les installations sont fermées par un dispositif capable d'interdire l'accès à toute personne non autorisée. Le site est clôturé sur tout son périmètre, fermé par des portails et portillons s'ouvrant avec badge d'accès. Les entrées du site sont gardées ou fermées en l'absence de personnel.

Une surveillance est assurée en permanence, par du gardiennage ou une télésurveillance avec report d'alarme.

#### ARTICLE 7.1.5. CIRCULATION DANS L'ÉTABLISSEMENT

L'exploitant fixe les règles de circulation applicables à l'intérieur de l'établissement. Elles sont portées à la connaissance des intéressés par une signalisation adaptée et une information appropriée.

Les voies de circulation et d'accès sont notamment délimitées, maintenues en constant état de propreté et dégagées de tout objet susceptible de gêner le passage. La vitesse de circulation des véhicules est limitée. Ces voies sont aménagées pour que les engins des services d'incendie et de secours puissent évoluer sans difficulté.

Au moins deux accès de secours éloignés l'un de l'autre, et, le plus judicieusement placés pour éviter d'être exposés aux conséquences d'un accident, sont en permanence maintenus accessibles de l'extérieur du site pour les moyens d'intervention.

#### ARTICLE 7.1.6. ÉTUDE DE DANGERS

L'exploitant met en place et entretient l'ensemble des équipements mentionnés dans l'étude de dangers.

L'exploitant met en œuvre l'ensemble des mesures d'organisation et de formation ainsi que les procédures mentionnées dans l'étude de dangers.

L'exploitant identifie les zones de l'établissement susceptibles d'être à l'origine d'incendie, d'émanations toxiques ou d'explosion de par la présence de substances ou mélanges dangereux stockés ou utilisées ou d'atmosphères nocives ou explosibles pouvant survenir soit de façon permanente ou semi-permanente.

Ces zones sont matérialisées par des moyens appropriés et reportées sur un plan systématiquement tenu à jour. La nature exacte du risque et les consignes à observer sont indiquées à l'entrée de ces zones et en tant que de besoin rappelées à l'intérieur de celles-ci. Ces consignes doivent être incluses dans les plans de secours s'ils existent.

## CHAPITRE 7.2 DISPOSITIONS CONSTRUCTIVES

### ARTICLE 7.2.1. IMPLANTATION – ACCESSIBILITÉ

Les parois extérieures de l'entrepôt sont implantées à une distance minimale de 20 mètres de l'enceinte de l'établissement.

A l'intérieur des ateliers, les allées de circulation sont aménagées et maintenues constamment dégagées pour faciliter la circulation et l'évacuation du personnel ainsi que l'intervention des secours en cas de sinistre.

Le bâtiment dispose de suffisamment d'issues de secours conformément à la réglementation en vigueur.

### ARTICLE 7.2.2. COMPORTEMENT AU FEU

Les justificatifs attestant des propriétés de résistance au feu sont conservés et tenus à la disposition de l'inspection des installations classées.

#### *Article 7.2.2.1. Murs extérieurs*

L'entrepôt est construit de manière à ce que la ruine d'un élément (tel que mur, toiture, poteau, poutre...) suite à un sinistre n'entraîne pas la ruine en chaîne de la structure du bâtiment, notamment les cellules de stockage avoisinantes, ni leurs dispositifs de recoupement, et ne favorise pas l'effondrement de la structure vers l'extérieur de la cellule en feu.

La structure du bâtiment est une charpente béton ou mixte béton-lamellé-collé de résistance au feu une heure (R60).

La façade Est du bâtiment, le long de la cellule dite 10, sont REI 120 et dépassent en toiture et en façade selon les mêmes modalités qu'une paroi séparative définies au 7.2.2.2., afin d'anticiper une éventuelle extension du bâtiment.

Les façades des cellules contiguës à des locaux techniques ou des bureaux sont également REI120 toute hauteur.

#### *Article 7.2.2.2. Cellules*

Les cellules de stockage sont de surface maximum 6000 m². Elles sont isolées entre elles par des parois REI 120.

Ces parois séparatives sont prolongées :

- soit latéralement le long des murs extérieurs sur une largeur de 1 mètre,
- soit perpendiculairement aux murs extérieurs de 50 centimètres en saillie de la façade.

Par ailleurs, les parois séparatives des cellules dépassent d'au moins un mètre la couverture au droit du franchissement. La toiture est recouverte d'une bande de protection incombustible sur une largeur minimale de 5 mètres de part et d'autre des parois séparatives.

Les ouvertures effectuées dans les parois séparatives (baies, convoyeurs, passages de câbles, gaines électriques et tuyauteries, portes...) sont munies de dispositifs de fermeture ou de calfeutrement assurant un degré de résistance au feu équivalent à celui exigé pour ces parois. Les fermetures manœuvrables sont associées à un dispositif permettant leur fermeture automatique en cas d'incendie, que l'incendie soit d'un côté ou de l'autre de la paroi. Ainsi, les portes situées dans un mur REI120 présentent un classement EI 120C. Les portes satisfont une classe de durabilité C2.

#### *Article 7.2.2.3. Toiture*

Les éléments de support de la toiture sont en matériaux A2s1d0.

L'isolant thermique est réalisé en matériaux A2 s1 d0, ou à défaut B s1 d0 s'il respecte l'une des conditions suivantes :

- l'isolant unique a un pouvoir calorifique supérieur (PCS) inférieur ou égal à 8,4 MJ/kg,
- l'isolant thermique est constitué de plusieurs couches, dont la première (celle en contact avec le support de couverture), d'une épaisseur d'au moins 30 millimètres, de masse volumique supérieure à 110 kg/m³ et fixée mécaniquement, à un PCS inférieur ou égal à 8,4 MJ/kg ; et les couches supérieures sont constituées d'isolants justifiant en épaisseur de 60 millimètres d'une classe D s3 d2. Ces couches supérieures sont recoupées au droit de chaque écran de cantonnement dans un isolant de PCS inférieur ou égal à 8,4 MJ/kg.

Le système de couverture de la toiture satisfait la classe BROOF (t3).

**Article 7.2.2.4. Éclairage**

Les matériaux utilisés pour l'éclairage naturel satisfont à la classe d0.

**Article 7.2.2.5. Locaux techniques (chaufferie, transformateur, sprinkleurs, locaux de charge)**

Les locaux techniques et le local de charge sont isolés des autres parties du bâtiment par une paroi REI120 sur toute la hauteur de l'entrepôt. Les éventuelles portes d'accès donnant sur les cellules sont également de degré coupe-feu 2 heures. Les éventuels éléments verriers des blocs-portes sont EI 120.

**Article 7.2.2.6. Bureaux, locaux sociaux**

Les bureaux sont isolés du bâtiment de stockage par une paroi REI120 sur toute la hauteur de l'entrepôt. Les éventuelles portes d'intercommunication sont EI 120-C munies de ferme-porte, sans être contigus avec les cellules où sont présentes des matières dangereuses.

**Article 7.2.2.7. Cantons de désenfumage**

Les cellules de stockage sont divisées en cantons de désenfumage d'une superficie maximale de 1600 mètres carrés et d'une longueur maximale de 60 mètres. Chaque écran de cantonnement est DH30, en référence à la norme NF EN 12 101-1, et de hauteur minimale 1 mètre.

La distance entre le point bas de l'écran et le point le plus près du stockage est supérieure ou égale à 0,5 mètre.

Les cantons de désenfumage sont équipés en partie haute de dispositifs d'évacuation des fumées, gaz de combustion, chaleur et produits imbrûlés.

**ARTICLE 7.2.3. CHAUFFERIE**

La chaufferie est située dans un local exclusivement réservé à cet effet, isolée de l'entrepôt par une paroi REI 120. L'accès à ce local se fait par l'extérieur ; en particulier, il n'y a pas d'accès direct entre la chaufferie et les espaces de stockage.

A l'extérieur de la chaufferie sont installés :

- une vanne sur la tuyauterie d'alimentation des brûleurs permettant d'arrêter l'écoulement du combustible ;
- un coupe-circuit arrêtant le fonctionnement de la pompe d'alimentation en combustible ;
- un dispositif sonore d'avertissement, en cas de mauvais fonctionnement des brûleurs ou un autre système d'alerte d'efficacité équivalente.

Toute tuyauterie de gaz inflammable est interdite dans les cellules de stockage.

**ARTICLE 7.2.4. INTERVENTION DES SERVICES DE SECOURS****Article 7.2.4.1. Accessibilité**

L'installation dispose en permanence de deux accès au moins pour permettre à tout moment l'intervention des services d'incendie et de secours. Les accès nécessaires au secours sont laissés libres de tout stationnement, même en dehors des heures d'exploitation et d'ouverture de l'entrepôt.

Les voies d'accès sont matérialisées au sol par la mention « accès pompiers ».

Les véhicules dont la présence est liée à l'exploitation de l'installation stationnent sans occasionner de gêne pour l'accessibilité des engins des services de secours depuis les voies de circulation externes à l'installation, même en dehors des heures d'exploitation et d'ouverture de l'installation.

Les consignes d'accès sont tenues à la disposition des secours avec les procédures pour accéder à tous les lieux.

**Article 7.2.4.2. Caractéristiques minimales des voies d'accès aux engins de secours**

Une voie « engins » au moins est maintenue dégagée pour la circulation sur le périmètre de l'installation et est positionnée de façon à ne pouvoir être obstruée par l'effondrement de tout ou partie de cette installation ni par les eaux d'extinction.

Cette voie engins respecte les caractéristiques suivantes :

- largeur utile d'au moins 6 mètres, hauteur libre d'au minimum 4,5 mètres, pente inférieure à 15 % ;
- dans les virages de rayon intérieur inférieur à 50 mètres, un rayon intérieur R minimal de 13 mètres est maintenu et un surlageur de  $S=15/R$  mètres est ajoutée

- la voie résiste à la force portante calculée pour un véhicule de 320 kN avec un maximum de 130 kN par essieu, ceux-ci étant distants de 3,60 mètres au minimum.

Son intersection avec la voie publique devra permettre l'accès des engins depuis chaque sens de la circulation (rayons de braquage).

Pour permettre l'accès et la mise en œuvre des échelles aériennes et bras élévateurs articulés des sapeurs-pompiers, les aires de mise en station des échelles sont aménagées perpendiculairement aux façades Nord et Sud du bâtiment, s'approchent jusqu'à moins d'un mètre de ces façades, et respectent les caractéristiques suivantes :

- largeur utile minimum 4 mètres
- longueur de l'aire de stationnement minimum 10 mètres,
- pente maximum 10%
- dans les virages de rayon intérieur inférieur à 50 mètres, un rayon intérieur R minimal de 13 mètres est maintenu et une surlargeur de  $S = 15/R$  mètres est ajoutée
- aucun obstacle aérien ne gêne la manœuvre des moyens de secours à la verticale de l'ensemble des voies
- force portante calculée pour un véhicule de 320 kN avec un maximum de 130 kN par essieu, ceux-ci étant distants de 3,60 m au minimum
- résistance minimale au poinçonnement de 88 N/cm<sup>2</sup>.

## ARTICLE 7.2.5. DÉSENFUMAGE

### Article 7.2.5.1. Zones d'entrepôt

Des exutoires à commande automatique et manuelle permettent l'évacuation des fumées. La surface utile de l'ensemble de ces exutoires dans un canton de désenfumage est au moins égale à 2 % de la superficie du canton. Le déclenchement du désenfumage n'est pas asservi à la même détection que celle à laquelle est asservi le déclenchement de l'extinction automatique. Le déclenchement du désenfumage est réglé de telle façon que l'ouverture des exutoires ne puisse se produire avant le déclenchement de l'extinction automatique.

Il faut prévoir au moins quatre exutoire pour 1000 m<sup>2</sup> de superficie de toiture. La surface utile d'un exutoire n'est pas inférieure à 0,5 m<sup>2</sup> ni supérieure à 6 m<sup>2</sup>. Les exutoires ne sont pas implantés en toiture à moins de 7 mètres d'une paroi coupe-feu séparative.

La commande manuelle des exutoires est installée au minimum en deux points opposés de l'entrepôt, de sorte que l'actionnement d'une commande empêche la manœuvre inverse par la ou les autres commandes. Ces commandes manuelles sont facilement accessibles depuis les issues du bâtiment ou de chacune des cellules.

Des amenées d'air frais d'une superficie au moins égale à la surface utile des exutoires du plus grand canton, cellule par cellule, sont réalisées soit par des ouvrant en façade, soit par des bouches raccordées à des conduits, soit par les portes des cellules donnant sur l'extérieur.

Les plans des zones de désenfumage sont affichés près des tableaux de commande de cellules et des cantons.

### Article 7.2.5.2. Locaux de charge de batterie

Les locaux sont équipés en partie haute de dispositifs permettant l'évacuation des fumée et gaz de combustion dégagés en cas d'incendie (lanterneaux en toiture, ouvrants en façade ou tout autre dispositif équivalent). Les commandes d'ouverture manuelle sont placées à proximité des accès. Le système de désenfumage doit être adapté aux risques particuliers de l'installation.

## CHAPITRE 7.3 DISPOSITIF DE PRÉVENTION DES ACCIDENTS

### ARTICLE 7.3.1. MATÉRIELS UTILISABLES EN ATMOSPHÈRES EXPLOSIBLES

Dans les parties de l'installation mentionnées à l'article 7.1.1 et recensées comme pouvant être à l'origine d'une explosion, les installations électriques, mécaniques, hydrauliques et pneumatiques sont conformes aux dispositions du décret du 19 novembre 1996 modifié, relatif aux appareils et aux systèmes de protection destinés à être utilisés en atmosphère explosible.

### ARTICLE 7.3.2. INSTALLATIONS ÉLECTRIQUES

L'exploitant tient à la disposition de l'inspection des installations classées les éléments justifiant que ses installations électriques sont réalisées conformément aux règles en vigueur, entretenues en bon état et qu'elles sont vérifiées au minimum une fois par an par un organisme compétent. Le rapport de vérification mentionne explicitement les déficiences relevées et l'exploitant conserve une trace écrite des éventuelles mesures correctives prises.

Les équipements métalliques sont mis à la terre conformément aux règlements et aux normes applicables, compte-tenu notamment de la nature explosive ou inflammable des produits. Cette mise à la terre est distincte de celle des installations de protection contre la foudre.



Les gainages électriques et autres canalisations ne sont pas une cause possible d'inflammation ou de propagation de fuite et sont convenablement protégés contre les chocs, contre la propagation des flammes et contre l'action des produits présents dans la partie de l'installation en cause.

Un interrupteur général est installé à proximité d'une sortie de chaque cellule bien signalé, permettant de couper le courant électrique. Cet interrupteur est accessible aux services de secours.

Les transformateurs de courant électrique, lorsqu'ils sont accolés ou à l'intérieur de l'entrepôt, sont situés dans des locaux clos largement ventilés et isolés du stockage par des parois et des portes coupe-feu, munies d'un ferme-porte. Ces parois sont REI 120 et ces portes EI 120 C, de durabilité C2.

#### **ARTICLE 7.3.3. PROTECTION CONTRE LA FOUDRE**

L'entrepôt est équipé d'une installation de protection contre la foudre respectant les dispositions de la section III de l'arrêté du 4 octobre 2010 susvisé.

En particulier, l'analyse du risque foudre réalisée conformément à la norme NF EN 62305-2 est systématiquement mise à jour à l'occasion de modifications notables des installations nécessitant le dépôt d'une nouvelle autorisation au sens de l'article R. 181-46 du Code de l'environnement et à chaque révision de l'étude de dangers ou pour toute modification des installations qui peut avoir des répercussions sur les données d'entrées de l'analyse du risque foudre.

En fonction des résultats de l'analyse du risque foudre, une étude technique est réalisée, par un organisme compétent, définissant précisément les mesures de prévention et les dispositifs de protection, le lieu de leur implantation, ainsi que les modalités de leur vérification et de leur maintenance. Une notice de vérification et de maintenance est rédigée lors de l'étude technique puis complétée, si besoin, après la réalisation des dispositifs de protection. Un carnet de bord est tenu par l'exploitant. Les chapitres qui y figurent sont rédigés lors de l'étude technique.

Les systèmes de protection contre la foudre prévus dans l'étude technique sont conformes aux normes françaises ou à toute norme équivalente en vigueur dans un État membre de l'Union européenne.

L'installation des dispositifs de protection et la mise en place des mesures de prévention sont réalisées, par un organisme compétent avant le début de l'exploitation. Les dispositifs de protection et les mesures de prévention répondent aux exigences de l'étude technique, ou dans un délai de 2 ans pour les éventuels dispositifs rendus nécessaire par une modification ultérieure de l'installation.

L'installation des protections fait l'objet d'une vérification complète par un organisme compétent, distinct de l'installateur, au plus tard six mois après leur installation. Une vérification visuelle est réalisée annuellement par un organisme compétent. L'état des dispositifs de protection contre la foudre des installations fait l'objet d'une vérification complète tous les deux ans par un organisme compétent.

Les agressions de la foudre sur le site sont enregistrées. En cas de coup de foudre enregistré, une vérification visuelle des dispositifs de protection concernés est réalisée, dans un délai maximum d'un mois, par un organisme compétent. Si l'une de ces vérifications fait apparaître la nécessité d'une remise en état, celle-ci est réalisée dans un délai maximum d'un mois.

L'exploitant tient en permanence à disposition de l'inspection des installations classées l'analyse du risque foudre, l'étude technique, la notice de vérification et de maintenance, le carnet de bord et les rapports de vérifications.

#### **ARTICLE 7.3.4. ÉCLAIRAGE**

En cas d'éclairage artificiel, seul l'éclairage électrique est autorisé.

Les appareils d'éclairage fixes ne sont pas situés en des points susceptibles d'être heurtés en cours d'exploitation, ou sont protégés contre les chocs. Ils sont en toutes circonstances éloignés des matières entreposées pour éviter leur échauffement.

Un éclairage de sécurité est installé, permettant aux occupants une évacuation rapide et sûre des locaux, conforme aux dispositions de l'arrêté du 14 décembre 2011 relatif aux installations d'éclairage de sécurité.

#### **ARTICLE 7.3.5. UTILITÉS**

La fourniture et la disponibilité des utilités concourant à la mise en sécurité des installations sont assurées en permanence.

#### **ARTICLE 7.3.6. CHAUFFAGE**

Le chauffage des entrepôts et de leurs annexes ne peut être réalisé que par eau chaude, vapeur produite par un générateur thermique ou autre système présentant un degré de sécurité équivalent.

Les moyens de chauffage des postes de conduite des engins de manutention, s'ils existent, et des bureaux de quais, s'ils existent, présentent les mêmes garanties de sécurité que celles prévues pour les locaux dans lesquels ils sont situés.

### ARTICLE 7.3.7. VENTILATION DES LOCAUX

Sans préjudice des dispositions du code du travail, les locaux sont convenablement ventilés pour prévenir la formation d'atmosphère explosive ou toxique. Le débouché à l'atmosphère de la ventilation est placé aussi loin que possible des immeubles habités ou occupés par des tiers et des bureaux.

Les conduits de ventilation sont munis le cas échéant de clapets au niveau de la séparation entre les cellules, restituant le degré REI de la paroi traversée.

## CHAPITRE 7.4 MESURES DE MAÎTRISE DES RISQUES

L'exploitant rédige une liste des mesures de maîtrise des risques identifiées dans l'étude de dangers et des opérations de maintenance qu'il y apporte. Cette liste est tenue à la disposition de l'inspection des installations classées et fait l'objet d'un suivi rigoureux. Elle comprend a minima les installations d'extinction automatique et de détection d'incendie, le compartimentage des cellules, les portes coupe-feu, les clapets coupe-feu, les exutoires de désenfumage, l'intervention des services de secours, et les dispositifs permettant la rétention des eaux d'extinction d'incendie.

Ces dispositifs sont contrôlés périodiquement et maintenus au niveau de fiabilité décrit dans l'étude de dangers, en état de fonctionnement selon des procédures écrites.

Les opérations de maintenance et de vérification sont enregistrées et archivées.

En cas d'indisponibilité d'un dispositif ou élément d'une mesure de maîtrise des risques, l'installation est arrêtée et mise en sécurité sauf si l'exploitant a défini et mis en place les mesures compensatoires dont il justifie l'efficacité et la disponibilité.

Les systèmes de mise en sécurité des installations sont à sécurité positive.

## CHAPITRE 7.5 PRÉVENTION DES POLLUTIONS ACCIDENTELLES

### ARTICLE 7.5.1. ORGANISATION DE L'ÉTABLISSEMENT

L'ensemble des installations doit être conçu, réalisé, entretenu et exploité de façon qu'il ne puisse y avoir, même en cas d'accident, de déversement direct ou indirect de matières dangereuses, toxiques ou polluantes pour l'environnement vers les égouts ou le milieu naturel.

Une consigne écrite doit préciser les vérifications à effectuer, en particulier pour s'assurer périodiquement de l'étanchéité des dispositifs de rétention, préalablement à toute remise en service après arrêt d'exploitation, et plus généralement aussi souvent que le justifieront les conditions d'exploitation.

Les vérifications, les opérations d'entretien et de vidange des rétentions doivent être notées sur un registre spécial tenu à la disposition de l'inspection des installations classées.

#### *Article 7.5.1.1. Consignes en cas d'arrêt d'installation*

Les consignes d'exploitation de l'ensemble des installations doivent comporter explicitement la liste détaillée des contrôles à effectuer, en marche normale et à la suite d'un arrêt pour travaux de modification ou d'entretien de façon à garantir en toutes circonstances le respect des dispositions du présent arrêté.

Les consignes doivent prendre en compte les risques liés aux capacités mobiles.

#### *Article 7.5.1.2. Consignes en cas de pollution*

L'exploitant doit établir une consigne définissant la conduite à tenir en cas de pollution accidentelle.

L'exploitant dispose de réserves suffisantes de produits ou matières consommables utilisés de manière courante ou occasionnelle pour assurer la protection de l'environnement tels que manches de filtre, produits de neutralisation, liquides inhibiteurs, produits absorbants.

#### *Article 7.5.1.3. Consignes en cas de fuite d'un récipient de liquide inflammable*

En cas de fuite d'un récipient mobile ou sur un groupe de récipients mobiles contenant des liquides inflammables, les dispositions suivantes sont mises en œuvre :

- analyse de la situation et évaluation des risques potentiels ;
- isolement du récipient ou de la palette dans les meilleurs délais si la fuite ne peut pas être interrompue ;
- mise en œuvre de moyens en vue de prévenir les risques identifiés dans l'étude de dangers ;
- application des consignes prévues pour récupérer, neutraliser, traiter ou éliminer le liquide perdu.

L'exploitant enregistre et analyse les événements liés à une perte de confinement d'un récipient ou une défaillance d'un des dispositifs de sécurité mentionnés dans le présent arrêté.

Ce registre et l'analyse associée sont tenus à disposition de l'inspection des installations classées.

### ARTICLE 7.5.2. ÉTIQUETAGE DES SUBSTANCES ET PRÉPARATIONS DANGEREUSES

Les fûts, réservoirs et autre emballages portent en caractères très lisibles le nom des substances et mélanges, et s'il y a lieu, les éléments d'étiquetage conformément au règlement n°1272/2008 dit CLP ou le cas échéant par la réglementation sectorielle applicable aux produits considérés..

À proximité des aires permanentes de stockage de produits dangereux en récipients mobiles, les symboles de danger ou les codes correspondant aux produits doivent être indiqués de façon très lisible.

### ARTICLE 7.5.3. ATELIERS

Le sol des ateliers doit être étanche, incombustible et équipé de façon à ce que les produits répandus accidentellement et tout écoulement (eaux de lavage,...) puissent être drainés vers une capacité de rétention appropriée aux risques.

### ARTICLE 7.5.4. RÉTENTIONS ET CONFINEMENT

I. Tout stockage fixe ou mobile contenant un liquide susceptible de créer une pollution des eaux ou des sols est associé à une capacité de rétention dont le volume est au moins égal à la plus grande des deux valeurs suivantes:

- 100 % de la capacité du plus grand réservoir,
- 50 % de la capacité totale des réservoirs associés.

Cette disposition n'est pas applicable aux bassins de traitement des eaux résiduaires.

Pour les stockages de récipients de capacité unitaire inférieure ou égale à 250 litres, la capacité de rétention est au moins égale à :

- dans le cas de liquides inflammables, 50 % de la capacité totale des fûts,
- dans les autres cas, 20 % de la capacité totale des fûts,
- dans tous les cas 800 litres minimum ou égale à la capacité totale lorsque celle-là est inférieure à 800 l.

II. La capacité de rétention est étanche aux produits qu'elle pourrait contenir et résiste à l'action physique et chimique des fluides. Il en est de même pour son éventuel dispositif d'obturation qui est maintenu fermé en permanence. L'étanchéité du (ou des) réservoir(s) associé(s) est conçue pour pouvoir être contrôlée à tout moment, sauf impossibilité technique justifiée par l'exploitant.

Le stockage des liquides inflammables, toxiques, corrosifs ou dangereux pour l'environnement, n'est autorisé sous le niveau du sol environnant que dans des réservoirs en fosse maçonnée ou assimilés.

Les produits récupérés en cas d'accident ne peuvent être rejetés que dans des conditions conformes au présent arrêté ou sont éliminés comme les déchets.

Les réservoirs ou récipients contenant des produits incompatibles ne sont pas associés à une même rétention.

IV. Le sol des aires et des locaux de stockage ou de manipulation des matières dangereuses pour l'homme ou susceptibles de créer une pollution de l'eau ou du sol est étanche et équipé de façon à pouvoir recueillir les eaux de lavage et les matières répandues accidentellement. Les aires de chargement et de déchargement sont étanches et reliées à des rétentions dimensionnées selon les mêmes règles.

V. Toutes mesures sont prises pour recueillir l'ensemble des eaux et écoulements susceptibles d'être pollués lors d'un sinistre, y compris les eaux utilisées lors de l'extinction d'un incendie, afin que celles-ci soient récupérées ou traitées afin de prévenir toute pollution des sols, des égouts, des cours d'eau ou du milieu naturel.

Les matières canalisées sont collectées, de manière gravitaire ou grâce à des systèmes de relevage autonomes, puis convergent vers cette capacité spécifique. En cas de recours à des systèmes de relevage autonomes, l'exploitant est en mesure de justifier à tout instant d'un entretien et d'une maintenance rigoureux de ces dispositifs. Des tests réguliers sont par ailleurs menés sur ces équipements.

Les orifices d'écoulement issus des dispositifs de confinement sont munis d'un dispositif automatique d'obturation pour assurer ce confinement lorsque des eaux susceptibles d'être pollués y sont portées. Tout moyen est mis en place pour éviter la propagation de l'incendie par ces écoulements.

Le volume nécessaire à ce confinement, déterminé au vu de l'étude de dangers, est égal à 1920 m³. Ce volume est assuré par le bassin d'orage BV1 (de capacité totale 2862 m³), les quais et les réseaux de liaison. Les eaux d'extinction collectées sont éliminées vers les filières de traitement des déchets appropriées.

**ARTICLE 7.5.5. RÈGLES DE GESTION DES STOCKAGES EN RÉTENTION**

Les réservoirs ou récipients contenant des produits incompatibles ne sont pas associés à une même rétention.

L'exploitant veille à ce que les volumes potentiels de rétention restent disponibles en permanence. Les produits récupérés en cas de déversement dans la cuvette de rétention sont rejetés dans des conditions conformes au présent arrêté ou sont éliminés comme des déchets.

Les déchets et résidus produits considérés comme des substances ou mélanges dangereux sont stockés, avant leur revalorisation ou leur élimination, dans des cuvettes de rétention étanches et aménagées pour la récupération des eaux météoriques et dans des conditions ne présentant pas de risques de pollution (prévention d'un lessivage par les eaux météoriques, d'une pollution des eaux superficielles et souterraines, des envols et des odeurs) pour les populations avoisinantes et l'environnement.

**ARTICLE 7.5.6. STOCKAGE SUR LES LIEUX D'EMPLOI**

Les matières premières, produits intermédiaires et produits finis considérés comme des substances ou des mélanges dangereux sont limités en quantité stockée et utilisée dans les ateliers au minimum technique permettant leur fonctionnement normal.

**ARTICLE 7.5.7. TRANSPORTS - CHARGEMENTS - DÉCHARGEMENTS**

Les aires de chargement et de déchargement de véhicules citernes et des véhicules transportant des capacités mobiles dont le contenu est susceptible de présenter un risque de pollution sont étanches, incombustibles et reliées à des rétentions dimensionnées selon les règles de l'art. Des zones adéquates sont aménagées pour le stationnement en sécurité des véhicules de transport de matières dangereuses, en attente de chargement ou de déchargement.

Le transport des produits à l'intérieur de l'établissement est effectué avec les précautions nécessaires pour éviter le renversement accidentel des emballages (arrimage des fûts, ...).

**ARTICLE 7.5.8. TUYAUTERIES**

Les tuyauteries sont repérées par des couleurs répondant à la norme française NF X 08-000.

Les tuyauteries sont exploitées de manière à éviter tout risque de pollution accidentelle et installées à l'abri des chocs. Elles donnent toutes garanties de résistance aux actions mécaniques, physiques, chimiques ou électrolytiques. Il est en particulier interdit d'intercaler des tuyauteries flexibles entre le réservoir et les robinets ou clapets d'arrêt, isolant ce réservoir des appareils d'utilisation.

Les tuyauteries sont convenablement entretenues et faire l'objet d'examens périodiques appropriés permettant de s'assurer de leur bon état et de leur étanchéité. Toutes les dispositions sont prises pour préserver l'intégrité des canalisations vis à vis des chocs et contraintes mécaniques diverses.

**ARTICLE 7.5.9. ÉLIMINATION DES SUBSTANCES OU MÉLANGES DANGEREUX RÉCUPÉRÉS EN CAS D'ACCIDENT**

L'élimination des substances ou mélanges dangereux récupérés en cas d'accident suit prioritairement la filière déchets la plus appropriée.

**CHAPITRE 7.6 DISPOSITIONS D'EXPLOITATION****ARTICLE 7.6.1. SURVEILLANCE DE L'INSTALLATION**

L'exploitant désigne une ou plusieurs personnes référentes ayant une connaissance de la conduite de l'installation, des dangers et inconvénients que son exploitation induit, des produits utilisés ou stockés dans l'installation et des dispositions à mettre en œuvre en cas d'incident.

Les personnes étrangères à l'établissement n'ont pas l'accès libre aux installations.

**ARTICLE 7.6.2. TRAVAUX**

Dans les parties de l'installation recensées à l'article 7.1.1, les travaux de réparation ou d'aménagement ne peuvent être effectués qu'après élaboration d'un document ou dossier comprenant les éléments suivants :

- la définition des phases d'activité dangereuses et des moyens de prévention spécifiques correspondants ;
- l'adaptation des matériels, installations et dispositifs à la nature des opérations à réaliser ainsi que la définition de leurs conditions d'entretien,
- les instructions à donner aux personnes en charge des travaux ;
- l'organisation mise en place pour assurer les premiers secours en cas d'urgence ;

- lorsque les travaux sont effectués par une entreprise extérieure, les conditions de recours par cette dernière à la sous-traitance et l'organisation mise en place dans un tel cas pour assurer le maintien de la sécurité.

Ce document ou dossier est établi, sur la base d'une analyse des risques liés aux travaux, et visé par l'exploitant ou par une personne qu'il aura nommément désignée. Lorsque les travaux sont effectués par une entreprise extérieure, le document ou dossier est signé par l'exploitant et l'entreprise extérieure ou les personnes qu'ils auront nommément désignées.

Dans les parties de l'installation présentant des risques d'incendie ou d'explosion, il est interdit d'apporter du feu sous une forme quelconque, sauf pour la réalisation de travaux ayant fait l'objet d'un document ou d'un dossier spécifique, conforme aux dispositions précédentes. Cette interdiction est affichée en caractères apparents.

Une vérification de la bonne réalisation des travaux est effectuée par l'exploitant ou son représentant avant la reprise de l'activité. Elle fait l'objet d'un enregistrement et est tenue à la disposition de l'inspection des installations classées.

#### ARTICLE 7.6.3. VÉRIFICATION PÉRIODIQUE ET MAINTENANCE DES ÉQUIPEMENTS

L'exploitant assure ou fait effectuer la vérification périodique et la maintenance des matériels de sécurité et de lutte contre l'incendie mis en place (exutoires, systèmes de détection et d'extinction, portes coupe-feu, colonne sèche par exemple) ainsi que des éventuelles installations électriques et de chauffage, conformément aux référentiels en vigueur.

Les vérifications périodiques de ces matériels sont enregistrées sur un registre sur lequel sont également mentionnées les suites données à ces vérifications.

#### ARTICLE 7.6.4. CONSIGNES D'EXPLOITATION

Sans préjudice des dispositions du code du travail, des consignes sont établies, tenues à jour et affichées dans les lieux fréquentés par le personnel.

Ces consignes indiquent notamment :

- l'interdiction de fumer ;
- l'interdiction d'apporter du feu sous une forme quelconque à proximité du dépôt ;
- l'interdiction de tout brûlage à l'air libre ;
- l'obligation du document ou dossier mentionné à l'article 7.6.2 ;
- les conditions de conservation et de stockage des produits, notamment les précautions à prendre pour l'emploi et le stockage de produits incompatibles ;
- les procédures d'arrêt d'urgence et de mise en sécurité de l'installation (électricité, ventilation, climatisation, chauffage, fermeture des portes coupe-feu notamment) ;
- les mesures à prendre en cas de fuite sur un récipient ou une tuyauterie contenant des substances dangereuses ;
- les modalités de mise en œuvre des dispositifs d'isolement du réseau de collecte, prévues à l'article 7.4.1 ;
- les moyens d'extinction à utiliser en cas d'incendie ;
- la procédure d'alerte avec les numéros de téléphone du responsable d'intervention de l'établissement, des services d'incendie et de secours, etc. ;
- la procédure d'évacuation ;
- la procédure permettant, en cas de lutte contre l'incendie, d'isoler le site afin de prévenir tout transfert de pollution vers le milieu récepteur ;
- l'obligation d'informer l'inspection des installations classées en cas d'accident.

#### ARTICLE 7.6.5. FORMATION DU PERSONNEL

Outre l'aptitude au poste occupé, les différents opérateurs et intervenants sur le site, y compris le personnel intérimaire, reçoivent une formation sur les risques inhérents des installations, la conduite à tenir en cas d'incident ou accident et, sur la mise en œuvre des moyens d'intervention.

Des mesures sont prises pour vérifier le niveau de connaissance et assurer son maintien.

Cette formation comporte notamment :

- toutes les informations utiles sur les produits manipulés, les réactions chimiques et opérations de fabrication mises en œuvre,
- les explications nécessaires pour la bonne compréhension des consignes,
- des exercices périodiques de simulation d'application des consignes de sécurité prévues par le présent arrêté, ainsi qu'un entraînement régulier au maniement des moyens d'intervention affectés à leur unité,
- un entraînement périodique à la conduite des unités en situation dégradée vis à vis de la sécurité et à l'intervention sur celles-ci,
- une sensibilisation sur le comportement humain et les facteurs susceptibles d'altérer les capacités de réaction face au danger.

L'exploitant doit fixer par consigne :

- la composition des équipes d'intervention et leur rôle,

- la fréquence des exercices périodiques de simulation d'application des consignes de sécurité et des entraînements réguliers au maniement des moyens d'intervention affectés à leur unité.

Les consignes sont tenues à jour, regroupées au même endroit, et accessibles à tous les personnels. L'ensemble du personnel est informé du lieu où elles sont accessibles et consultables. Les plans sont mis à jour.

#### ARTICLE 7.6.6. PLAN DE DÉFENSE CONTRE L'INCENDIE

Un plan de défense contre l'incendie est établi, en se basant sur un scénario d'incendie d'une cellule.

Le plan de défense incendie comprend :

- l'état des matières stockées, avec leur localisation par cellule, leur quantité et la nature des dangers qu'elle présente, avec les fiches de données de sécurité associées ;
- les plans des locaux avec une description des dangers pour chaque local présentant des risques particuliers et l'emplacement des moyens de protection incendie,
- des consignes précises pour l'accès des secours avec des procédures pour accéder à tous les lieux ;
- le schéma d'alerte décrivant les actions à mener à compter de la détection d'un incendie (l'origine et la prise en compte de l'alerte, l'appel des secours extérieurs, la liste des interlocuteurs internes et externes),
- l'organisation de la première intervention et de l'évacuation face à un incendie en périodes ouvrées ;
- les modalités d'accueil des services d'incendie et de secours en périodes ouvrées et non ouvrées ;
- la justification des compétences du personnel susceptible, en cas d'alerte, d'intervenir avec des extincteurs et des robinets d'incendie armés et d'interagir sur les moyens fixes de protection incendie, notamment en matière de formation, de qualification et d'entraînement ;
- le plan de situation et les modalités de mise en œuvre, en toutes circonstances, de la ressource en eau nécessaire à la maîtrise de l'incendie de chaque cellule ;
- la description du fonctionnement opérationnel du système d'extinction automatique.

Dans le trimestre qui suit le début de l'exploitation de tout entrepôt, l'exploitant organise un exercice de défense contre l'incendie. Cet exercice est renouvelé au moins tous les deux ans.

### CHAPITRE 7.7 MOYENS D'INTERVENTION EN CAS D'ACCIDENT ET ORGANISATION DES SECOURS

#### ARTICLE 7.7.1. DÉFINITION GÉNÉRALE DES MOYENS

L'établissement met en œuvre des moyens d'intervention conformes à l'étude de dangers.

L'ensemble du système de lutte contre l'incendie peut faire l'objet d'un plan Établissements Répertoire. À ce titre l'exploitant transmet, à la demande des services d'incendie et de secours, tous les documents nécessaires à l'établissement de ce plan.

#### ARTICLE 7.7.2. ENTRETIEN DES MOYENS D'INTERVENTION

Ces équipements sont maintenus en bon état, repérés et facilement accessibles.

L'exploitant doit fixer les conditions de maintenance et les conditions d'essais périodiques de ces matériels.

Les dates, les modalités de ces contrôles et les observations constatées doivent être inscrites sur un registre tenu à la disposition des services de la protection civile, d'incendie et de secours et de l'inspection des installations classées.

#### ARTICLE 7.7.3. MOYENS DE LUTTE CONTRE L'INCENDIE

##### Article 7.7.3.1. Moyens internes

L'installation est dotée de moyens de lutte contre l'incendie appropriés aux risques, bien visibles, maintenus constamment dégagés, protégés contre le gel éventuel, et vérifiés périodiquement notamment :

- d'un moyen permettant d'alerter les services d'incendie et de secours ;
- de plans des locaux facilitant l'intervention des services d'incendie et de secours avec une description des dangers pour chaque local, comme prévu à l'article 7.1.1 ;
- des extincteurs portatifs appropriés aux risques à combattre et compatibles avec les matières stockées, répartis à l'intérieur de l'entrepôt, sur les aires extérieures et dans les lieux présentant des risques spécifiques, à proximité des accès et dans les dégagements, bien visibles et facilement accessibles, à raison de 9 litres de produit extincteur ou équivalent par 250 m<sup>2</sup> de surface. En outre, la distance maximale à parcourir pour atteindre l'extincteur le plus proche ne devra pas dépasser 15 mètres ;
- d'un extincteur de type 21B (à CO<sub>2</sub> par exemple) près du tableau général électrique et près des appareils présentant des dangers d'origine électrique ;
- des robinets d'incendie armés de diamètre nominal 33 conformément aux normes en vigueur répartis dans les entrepôts en fonction de ses dimensions et situés à proximité des issues. Ils sont disposés de telle sorte qu'un foyer puisse être attaqué simultanément par deux lances en directions opposées ;

- un système d'extinction automatique d'incendie approprié aux risques à combattre. En cas de changement de la nature des produits ou du mode de stockage, le pétitionnaire s'assurera que le système d'extinction est toujours adapté aux risques à combattre. Le système d'extinction automatique faisant office de détection incendie, ce système couvre les cellules, les locaux techniques, et les bureaux à proximité des stockages. Il permet une détection précoce (une étude technique le démontrera), un déclenchement de l'alarme sans temporisation et entraîne le compartimentage de la ou des cellules sinistrées. Les objectifs de cette mesure sont maintenus même si ces détecteurs autonomes déclencheurs sont installés, ces derniers n'ayant qu'une action locale. L'exploitant est en mesure de démontrer la pertinence du dimensionnement retenu pour les dispositifs de détection et le cas échéant d'extinction. Il organise à fréquence semestrielle au minimum des vérifications de maintenance et des tests dont les comptes-rendus sont tenus à disposition de l'inspection des installations classées ;
- une plaque indicatrice de manœuvre est installée près des dispositifs de commande et de coupure ayant une fonction de sécurité.

Les moyens de lutte contre l'incendie sont capables de fonctionner efficacement quelle que soit la température de l'installation et notamment en période de gel. L'exploitant s'assure de la vérification périodique et de la maintenance des matériels de sécurité et de lutte contre l'incendie conformément aux référentiels en vigueur. Le personnel est entraîné à leur manœuvre.

Les consignes de sécurité fixant la conduite à tenir en cas d'incendie (alarme, alerte, évacuation du personnel, attaque du feu, ouverture des portes, personne chargée de guider les sapeurs-pompiers, etc.) sont affichés dans les différents locaux.

#### **Article 7.7.3.2. Défense extérieure contre l'incendie**

Selon les dispositions de la norme NF S 62-200, 5 poteaux incendie type DN 100 - débit unitaire 60 m<sup>3</sup>/h) et 2 poteaux incendie type DN 150 - débit unitaire 120 m<sup>3</sup>/h, équipés de 2x100 en orifices de sortie, conformes à la norme NF EN 14339, sont implantés sur le site.

Dans le cas présent, les emplacements des appareils d'incendie sur réseau d'eau sous pression se situeront :

- A : DN 100, voie engins périmétrique Nord à 105 mètres de l'accès secondaire, côté clôture, face à la cellule 2,
- B : DN 150, voie engins périmétrique Nord à 253 mètres de l'accès secondaire, côté clôture, face au mur coupe-feu séparant les cellules 5 et 6,
- C : DN 100, voie engins périmétrique Nord à 398 mètres de l'accès secondaire, côté clôture, face au mur coupe-feu séparant les cellules 8 et 9,
- D : DN 150, voie engins périmétrique Sud, face à la cellule 2,
- E : DN 100, voie engins périmétrique Sud, face à la cellule 5,
- F : DN 100, voie engins périmétrique Sud, face à la cellule 8,
- G : DN 100, voie engins périmétrique Sud, à 150 mètres de l'entrée des poids lourds.

L'emplacement de ces poteaux incendie pourra faire l'objet d'ajustements, sous réserve d'un accord préalable avec la brigade des sapeurs-pompiers de Paris.

Le réseau d'adduction d'eau est dimensionné de manière à permettre l'utilisation d'un débit de 270 m<sup>3</sup>/h, et un débit simultané de 240 m<sup>3</sup>/h à partir de 3 des appareils demandés.

Les appareils demandés doivent être réceptionnés par la brigade des sapeurs-pompiers de Paris – groupe DECI (mail : [bureauprevention.deci@pompierparis.fr](mailto:bureauprevention.deci@pompierparis.fr) ; Tel : 01.40.77.33.28) en fournissant au préalable, par installation, les attestations de conformité des appareils et des débits simultanés.

En cas de modification du réseau existant (suppression, déplacement) la brigade des sapeurs-pompiers de Paris doit être prévenue.

Les appareils demandés doivent être réceptionnés par la brigade des sapeurs-pompiers de Paris (groupe hydraulique Tel 01 40 77 33 28) en fournissant au préalable, par installation, l'attestation de conformité délivrée par l'installateur.

Autour de chaque appareil est mis en place un système de protection (arceaux, bornes, poteaux, etc..).

#### **Article 7.7.3.3. Moyens d'alerte**

Un dispositif d'alarme sonore, audible en tout point du bâtiment, destiné à inviter le personnel à quitter l'établissement en cas d'incendie est installé. Ce système doit être adapté aux personnes en situation de handicap employées dans l'entreprise.

En dehors des heures d'exploitation la surveillance permanente du stockage est assurée par gardiennage ou télésurveillance afin notamment de transmettre l'alerte aux services d'incendie et de secours, d'assurer leur accueil sur place ainsi que l'accès à tous les lieux du bâtiment. Le cas échéant, le temps d'intervention de la société de télésurveillance est compatible avec le délai d'intervention des secours.

**ARTICLE 7.7.4. DOCUMENT D'INTERVENTION SPÉCIFIQUE ET INTERNE AUX SAPEURS POMPIERS**

L'exploitant transmet dans les trois mois suivant la notification du présent arrêté au bureau prévention de la brigade des sapeurs-pompiers de Paris , sous format informatique (A3 ou A4) :

1. Le plan de masse
2. Le plan de situation
3. Les fiches des matières dangereuses utilisées sur le site



---

## TITRE 8 - CONDITIONS PARTICULIÈRES APPLICABLES À CERTAINES INSTALLATIONS DE L'ÉTABLISSEMENT

---

### CHAPITRE 8.1 ÉPANDAGE

Les épandages sont interdits.

### CHAPITRE 8.2 ENTREPÔTS DE STOCKAGE

#### ARTICLE 8.2.1. RÉGLEMENTATION APPLICABLE – MISE EN SERVICE

L'arrêté ministériel du 11 avril 2017 relatif à la prévention des sinistres dans les entrepôts couverts soumis à autorisation sous la rubrique 1510, ou toute réglementation venant s'y substituer, s'applique aux entrepôts de stockage sans préjudice des dispositions du présent arrêté. Avant la mise en service des entrepôts, le bénéficiaire de l'autorisation transmet au préfet une attestation de conformité aux dispositions du présent arrêté préfectoral d'autorisation et à celles de l'arrêté ministériel du 11 avril 2017.

#### ARTICLE 8.2.2. COMPARTIMENTAGE

Les entrepôts sont compartimentés en cellules de stockage afin de limiter la quantité de matières combustibles en feu lors d'un incendie. Ce compartimentage doit permettre de prévenir la propagation d'un incendie d'une cellule de stockage à l'autre.

A l'intérieur des cellules de stockage, les allées de circulation sont aménagées et maintenues constamment dégagées pour faciliter la circulation et l'évacuation du personnel ainsi que l'intervention des secours en cas de sinistre.

La taille de la surface des cellules est au plus égale à 3 000 mètres carrés pour les cellules dédiées aux produits dangereux et 6 000 mètres carrés pour les autres cellules.

#### ARTICLE 8.2.3. AMÉNAGEMENT DU STOCKAGE

Les matières chimiquement incompatibles ou qui peuvent entrer en réaction entre elles de façon dangereuse ou qui sont de nature à aggraver un incendie, ne doivent pas être stockées dans la même cellule. L'exploitant s'assure que les produits stockés ne puissent pas entrer en réaction les uns avec les autres par une procédure prévoyant :

- l'examen de la fiche de données de sécurité ;
- le respect des règles selon l'étiquetage des risques ;
- la prise en compte de la famille chimique des produits.

De plus, les matières dangereuses doivent être stockées préférentiellement dans des cellules particulières (4A et 4B).

En particulier, une cellule spécifique (4A) est dédiée au stockage de liquides inflammables. Le dispositif automatique d'extinction incendie sera dans cette cellule adapté au stockage sur racks de tels produits ; avec en particulier, la présence de têtes sur les différents niveaux du rack.

Une distance minimale de 1 mètre est maintenue entre le sommet des matières stockées et la base de la toiture ou le plafond ou de tout système de chauffage ; cette distance doit respecter la distance minimale nécessaire au bon fonctionnement du système d'extinction automatique d'incendie.

Les produits sont stockés sur racks, à l'exception de la cellule 1 où le stockage se fait en masse. Dans le cas d'un stockage masse, les matières forment des îlots de surface maximale 500 m<sup>2</sup>, d'une hauteur maximale de 5 mètres et distant entre eux d'une distance de 5 mètres.

#### ARTICLE 8.2.4. ISSUES

Les issues des entrepôts sont disposées de manière à permettre que tout point des entrepôts ne soit pas distant de plus de 50 mètres de l'une d'elles, et 25 mètres dans les parties de l'entrepôt formant cul-de-sac.

Deux issues au moins vers l'extérieur des entrepôts ou sur un espace protégé, dans deux directions opposées, sont prévues dans chaque cellule de stockage. En présence de personnel, ces issues ne sont pas verrouillées.

### CHAPITRE 8.3 LOCAL DE CHARGE DE BATTERIE

#### ARTICLE 8.3.1. LOCAL DE CHARGE

Le local de charge, destiné à la charge des batteries de chariots et transpalettes, est aménagé sur une zone de 1100 m<sup>2</sup> de la cellule 7. Il est séparé de chaque cellule adjacente par des parois REI120 dépassant d'1 mètre en toiture, disposant le cas échéant de portes EI 120 C dont la fermeture est asservie à une détection autonome d'incendie. La puissance de charge maximale utilisable est de 800 kW.

Le sol du local et les murs sur 1 mètre de hauteur sont recouverts d'une peinture anti-acide. Un regard borgne au centre du local permet la récupération d'éventuels écoulements d'acide. Il est correctement signalisé et entretenu afin de garantir son étanchéité dans le temps.

Le local respecte les prescriptions de l'arrêté du 19 mai 2000 relatif aux locaux de charge relevant de la déclaration au titre de la rubrique 2925 de la nomenclature des installations, à l'exception de son article 2.4.1 pour lequel une dérogation relative au caractère incombustible de la toiture est acceptée : la toiture du local de charge pourra être de caractéristiques communes à celle du reste de l'entrepôt.

Un lave-oeil de sécurité est à la disposition du personnel dans chaque local en cas de projection d'acide. Une issue de secours permet l'évacuation du personnel à l'extérieur de chaque local.

La recharge des batteries est interdite hors des locaux de recharge.

#### ARTICLE 8.3.2. VENTILATION

Sans préjudice des dispositions du code du travail, les locaux doivent être convenablement ventilés pour éviter tout risque d'atmosphère explosible ou nocive.

Le débit d'extractions est donné par les formules ci-après suivant les cas évoqués à l'article 1.0 de l'arrêté du 29 mai 2000 applicable aux installations classées pour la protection de l'environnement soumises à déclaration sous la rubrique n°2925 (ateliers de charge).

En cas de panne ou défaut du système de ventilation, la charge des batteries s'interrompt automatiquement et une alarme se déclenche.

### CHAPITRE 8.4 CHAUFFERIE ET MOYEN DE CHAUFFAGE

#### ARTICLE 8.4.1. CHAUFFERIE

Une chaufferie est implantée sur la façade Sud du bâtiment. Elle comporte 2 chaudières, de puissance totale 2,2 MW. Le local chaufferie a les caractéristiques suivantes :

- parois REI 120 entre la chaufferie et les cellules de stockage, sur toute la hauteur de l'entrepôt,
- toiture Broof t3 intégrant un exutoire de désenfumage à ouverture automatique et manuelle,
- matériaux dans leur ensemble de classe M0 (incombustibles),
- absence de communication avec la cellule de stockage mitoyenne,
- porte principale et issue de secours munie d'une barre anti-panique, toutes deux coupe-feu 1 heure.
- d'une aération/ventilation en partie haute et basse.

La surface fusible à privilégier en cas d'explosion est la toiture.

A l'extérieur de la chaufferie sont installés :

- une vanne sur la canalisation d'alimentation des brûleurs permettant d'arrêter l'écoulement de gaz,
- un coupe-circuit arrêtant le fonctionnement de la pompe d'alimentation en combustible,
- un dispositif sonore et visuel d'avertissement en cas de mauvais fonctionnement des brûleurs.
- Les coupures d'urgence de la chaufferie (électricité et vanne de barrage de gaz) sont facilement accessibles par les services de secours et sont signalées, notamment par une couleur conventionnelle telle que mentionnée dans la norme NF-X 08 -100.

#### ARTICLE 8.4.2. CHAUFFAGE

Le chauffage des cellules de stockage et ateliers annexes est réalisé par eau chaude produite par les chaudières. Les systèmes de chauffage par aérotherme à gaz sont interdits.

#### ARTICLE 8.4.3. BRUIT

Des silencieux sont mis en place au niveau des entrées d'air des deux chaufferies afin de réduire les niveaux des émissions sonores.

#### ARTICLE 8.4.4. BRÛLEURS

Les chaudières sont équipées de brûleurs dits « bas NOx ».

### CHAPITRE 8.5 LOCAL SPRINKLEURS

Le bâtiment de stockage est protégé par un système d'extinction automatique (sprinkleurs). Les pompes du réseau d'extinction automatique sont installées dans un local totalement indépendant situé sur la façade Nord du bâtiment. Elles sont alimentées en eau par deux réserves de 500 m<sup>3</sup> chacune, situées sur une dalle béton à l'extérieur du local.

Les deux motopompes, de puissance thermique 250 kW, sont alimentées en fioul à partir de 2 cuves aériennes de 1000 litres situées dans le local, sur rétention.

Ce local est équipé de parois REI120, et séparé des cellules mitoyennes par une paroi REI120 sur toute la hauteur de l'entrepôt. Le local est uniquement accessible par l'extérieur.

## **CHAPITRE 8.6 DISPOSITIONS LIÉES AU STATUT SEVESO DE L'ÉTABLISSEMENT**

### **ARTICLE 8.6.1. RECENSEMENT**

Conformément aux dispositions de l'article R. 515-86 du code de l'environnement, l'exploitant procède au recensement régulier des substances ou mélanges dangereux susceptibles d'être présents dans son établissement en se référant aux classes, catégories et mentions de dangers correspondantes, ou aux substances nommément désignées dans le tableau annexé à l'article R. 511-9 du code de l'environnement.

Le recensement comprend les informations précisées à l'article 3 de l'arrêté du 26 mai 2014 susvisé. Il a lieu tous les 4 ans, avant le 31 décembre de l'année en cours, depuis le 31 décembre 2015.

Indépendamment de cette fréquence, le premier recensement de l'établissement a lieu dans un délai de un an après la mise en service des installations. Il est par ailleurs remis à jour avant la mise en service d'une nouvelle installation, ou avant la réalisation de changements notables le cas échéant.

### **ARTICLE 8.6.2. POLITIQUE DE PRÉVENTION DES ACCIDENTS MAJEURS**

Conformément à l'article R. 515-87 du code de l'environnement, l'exploitant rédige dans un délai d'un an après la mise en service des installations une politique de prévention des accidents majeurs, dans un document maintenu à jour et tenu à la disposition de l'inspection des installations classées. Cette politique de prévention des accidents majeurs est réexaminée, et le cas échéant remise à jour, tous les 5 ans. Elle est également remise à jour avant la mise en service d'une nouvelle installation ou la mise en œuvre de changements notables, le cas échéant.

---

**TITRE 9 - SURVEILLANCE DES ÉMISSIONS ET DE LEURS EFFETS**

---

**CHAPITRE 9.1 PROGRAMME D'AUTO SURVEILLANCE****ARTICLE 9.1.1. PRINCIPE ET OBJECTIFS DU PROGRAMME D'AUTO SURVEILLANCE**

Afin de maîtriser les émissions de ses installations et de suivre leurs effets sur l'environnement, l'exploitant définit et met en œuvre sous sa responsabilité un programme de surveillance de ses émissions et de leurs effets dit programme d'auto surveillance. L'exploitant adapte et actualise la nature et la fréquence de cette surveillance pour tenir compte des évolutions de ses installations, de leurs performances par rapport aux obligations réglementaires, et de leurs effets sur l'environnement. L'exploitant décrit dans un document tenu à la disposition de l'inspection des installations classées les modalités de mesures et de mise en œuvre de son programme de surveillance, y compris les modalités de transmission à l'inspection des installations classées.

Les articles suivants définissent le contenu minimum de ce programme en terme de nature de mesure, de paramètres et de fréquence pour les différentes émissions et pour la surveillance des effets sur l'environnement, ainsi que de fréquence de transmission des données d'auto surveillance.

**ARTICLE 9.1.2. MESURES COMPARATIVES**

Outre les mesures auxquelles il procède sous sa responsabilité, afin de s'assurer du bon fonctionnement des dispositifs de mesure et des matériels d'analyse ainsi que de la représentativité des valeurs mesurées (absence de dérive), l'exploitant fait procéder à des mesures comparatives, selon des procédures normalisées lorsqu'elles existent, par un organisme extérieur différent de l'entité qui réalise habituellement les opérations de mesure du programme d'auto surveillance. Celui-ci doit être accrédité ou agréé par le ministère chargé de l'inspection des installations classées pour les paramètres considérés.

Ces mesures sont réalisées sans préjudice des mesures de contrôle réalisées par l'inspection des installations classées en application des dispositions des articles L. 514-5 et L. 514-8 du Code de l'environnement. Conformément à ces articles, l'inspection des installations classées peut, à tout moment, réaliser des prélèvements d'effluents liquides ou gazeux, de déchets ou de sol et réaliser des mesures de niveaux sonores. Les frais de prélèvement et d'analyse sont à la charge de l'exploitant. Les contrôles inopinés exécutés à la demande de l'inspection des installations classées peuvent, avec l'accord de cette dernière, se substituer aux mesures comparatives.

**CHAPITRE 9.2 MODALITÉS D'EXERCICE ET CONTENU DE L'AUTO SURVEILLANCE****ARTICLE 9.2.1. AUTO SURVEILLANCE DES EAUX**

Les paramètres visés à l'article 4.3.7 du présent arrêté sont mesurés au point de rejet N°2 une fois par an par un organisme agréé.

**ARTICLE 9.2.2. AUTO SURVEILLANCE DES NIVEAUX SONORES**

Une mesure de la situation acoustique est effectuée dans un délai de un an à compter de la date de mise en service des installations par un organisme ou une personne qualifié dont le choix est communiqué préalablement à l'inspection des installations classées. Ce contrôle est effectué par référence au plan annexé au présent arrêté, indépendamment des contrôles ultérieurs que l'inspection des installations classées pourra demander.

**CHAPITRE 9.3 SUIVI, INTERPRÉTATION ET DIFFUSION DES RÉSULTATS****ARTICLE 9.3.1. ACTIONS CORRECTIVES**

L'exploitant suit les résultats des mesures qu'il réalise en application du 9.2 notamment celles de son programme d'auto surveillance, les analyse et les interprète. Il prend le cas échéant les actions correctives appropriées lorsque des résultats font présager des risques ou inconvénients pour l'environnement ou d'écart par rapport au respect des valeurs réglementaires relatives aux émissions de ses installations ou de leurs effets sur l'environnement.

**ARTICLE 9.3.2. ANALYSE ET TRANSMISSION DES RÉSULTATS DES MESURES DE NIVEAUX SONORES**

Les résultats des mesures réalisées en application de l'article 9.2.2 sont transmis au préfet dans le mois qui suit leur réception avec les commentaires et propositions éventuelles d'amélioration.

**ARTICLE 9.3.3. ANALYSE ET TRANSMISSION DES RÉSULTATS DE L'AUTO SURVEILLANCE**

Les résultats sont maintenus à disposition de l'inspection des installations classées pendant 5 ans.

---

## **TITRE 10 - EFFICACITÉ ÉNERGÉTIQUE, LUTTE CONTRE LES GAZ À EFFET DE SERRE ET POLLUTIONS LUMINEUSES**

---

### **ARTICLE 10.1.1. GÉNÉRALITÉS**

L'exploitant prend toutes les dispositions nécessaires dans la conception, l'exploitation et l'entretien des installations de manière à assurer la meilleure efficacité énergétique, et notamment par la mise en œuvre de technologies contribuant aux économies d'énergie et à la réduction des émissions des gaz à effet de serre.

### **ARTICLE 10.1.2. EFFICACITÉ ÉNERGÉTIQUE**

L'exploitant tient à la disposition de l'inspection des installations classées les éléments sur l'optimisation de l'efficacité énergétique de ses installations.

### **ARTICLE 10.1.3. ÉCONOMIES D'ÉNERGIE EN PÉRIODE NOCTURNE ET PRÉVENTION DES POLLUTIONS LUMINEUSES – REDONDANT AVEC LE TRUC SUR LA POLLUTION LUMINEUSE**

L'exploitant prend toutes les dispositions nécessaires dans la conception, l'exploitation et l'entretien de ses installations afin de supprimer, sinon réduire, l'impact de l'éclairage sur la consommation d'énergie, sur la préservation de la santé humaine et sur celle des écosystèmes.

À cet effet, l'utilisation nocturne de sources lumineuses est interdite, sauf à justifier d'obligations motivées par la sécurité publique ou du personnel, ou par la lutte contre la malveillance.

Lorsque l'utilisation de sources lumineuses ne peut être évitée, elle doit être adaptée aux nécessités réelles.

En particulier :

- les éclairages intérieurs des locaux sont éteints une heure au plus tard après la fin de l'occupation de ces locaux
- Les illuminations des façades des bâtiments ne peuvent être allumées avant le coucher du soleil et sont éteintes au plus tard à 1 heure.
- l'éclairage est assuré par des lampes et luminaires "éco-performants" et la signalisation par des dispositifs rétroréfléchissants, lorsque cela ne remet pas en cause la sécurité des travailleurs. L'utilisation de déflecteurs "abat-jour" diffusant la lumière vers le bas doit permettre de réduire la lumière émise en direction des zones d'habitat et des intérêts naturels à protéger ;
- des dispositifs d'obturation (stores ou volets) équiperont les ouvertures des locaux devant rester éclairés ;
- s'agissant de la lutte contre la malveillance, préférence sera donnée à l'allumage des sources lumineuses asservi à des minuteries et/ou à des systèmes de détection de présence, ceci afin d'éviter l'éclairage permanent du site.

