

## PREFET DE LA VIENNE

**PREFECTURE  
SECRETARIAT GENERAL  
DIRECTION DES RELATIONS  
AVEC LES COLLECTIVITES LOCALES  
Bureau de l'Environnement**  
Affaire suivie par : Sylvie DUPONT  
Téléphone: 05 49 55 71 24  
Télécopie: 05 49 52 22 21  
Mail : sylvie.dupont@vienne.gouv.fr

### **A R R E T E n° 2012-DRCL/BE-122**

en date du 5 juillet 2012  
autorisant Monsieur le gérant de l'EARL PISCICULTURE  
du TALBAT à exploiter, sous certaines conditions, au lieu-  
dit "La Fontaine Talbat", commune de CHAUVIGNY, un  
établissement spécialisé dans la pisciculture, activité  
soumise à la réglementation des installations classées pour  
la protection de l'environnement.

**Le Préfet de la Région Poitou-Charentes,  
Préfet de la Vienne,  
Officier de la légion d'honneur,  
Officier de l'ordre national du mérite,**

Vu la directive du Conseil du 12 décembre 1991 concernant la protection des eaux contre la pollution par les nitrates à partir de sources agricoles ;

Vu le code de l'environnement ;

Vu le code rural et de la pêche maritime, notamment le livre II titre III des parties législative et réglementaire ;

Vu l'arrêté ministériel du 23 janvier 1997 relatif à la limitation des bruits émis dans l'environnement par les installations classées pour la protection de l'environnement ;

Vu l'arrêté ministériel du 1<sup>er</sup> avril 2008 fixant les règles techniques auxquelles doivent satisfaire les piscicultures d'eau douce soumises à autorisation au titre du livre V du code de l'environnement ;

Vu l'arrêté préfectoral n°2009/DDAF/SFEE/329 modifié du 20 juillet 2009 relatif au 4<sup>o</sup> programme d'action à mettre en œuvre en vue de la protection des eaux contre la pollution par les nitrates d'origine agricole dans le département de la Vienne ;

Vu le schéma Directeur d'aménagement et de Gestion des Eaux (SDAGE) adopté le 15 octobre 2009 par le comité de bassin Loire Bretagne ;

Vu la demande déclarée recevable par l'inspection des installations classées le 24 octobre 2011 et présentée par Monsieur le gérant de l'EARL PISCICULTURE DU TALBAT pour l'exploitation, au lieu-dit "La Fontaine Talbat", commune de CHAUVIGNY, d'un établissement spécialisé dans la pisciculture, activité relevant de la réglementation des installations classées pour la protection de l'environnement ;

Vu l'ensemble des pièces du dossier ;

Vu les résultats de l'enquête publique à laquelle il a été procédé du 1<sup>er</sup> février au 2 mars 2012 et les conclusions du commissaire-enquêteur ;

Vu les avis exprimés par les différents services et organismes consultés ;

Vu les avis des conseils municipaux des communes de Chauvigny et Jardres ;

Vu l'avis de la Sous-Préfète de Montmorillon ;

Vu le rapport de synthèse de l'Inspection des Installations Classées en date du 31 mai 2012 ;

Vu l'avis émis par le Conseil Départemental de l'Environnement et des Risques Sanitaires et Technologiques le 21 juin 2012 ;

Vu l'arrêté n° 2012-DRCL/BE-114 du 29 juin 2012 portant sursis à statuer sur la demande présentée par Monsieur le gérant de la Pisciculture du Talbat ;

Vu le projet d'arrêté préfectoral notifié à l'EARL PISCICULTURE du TALBAT le 29 juin 2012 ;

Vu le mail de l'EARL PISCICULTURE du TALBAT du 4 juillet précisant qu'elle n'a pas d'observations à formuler sur le projet d'arrêté qui lui a été notifié le 29 juin 2012 ;

Considérant que suivant l'article L 512-1 du code de l'environnement, l'autorisation d'exploiter ne peut être accordée que si les dangers ou inconvénients de l'installation peuvent être prévenus par des mesures que spécifie l'arrêté préfectoral ;

Considérant que les conditions d'aménagement et d'exploitation, telles qu'elles sont définies par l'arrêté permettent de prévenir les dangers et inconvénients de l'installation pour les intérêts mentionnés à l'article L 511-1 du code de l'environnement ;

Sur proposition du Secrétaire Général de la Préfecture de la Vienne,

## **ARRETE**

### **TITRE 1 : PORTEE DE L'AUTORISATION ET CONDITIONS GENERALES**

#### **ARTICLE 1 : BENEFICIAIRE ET PORTEE DE L'AUTORISATION**

##### **Exploitant titulaire de l'autorisation**

Sous réserve du respect des prescriptions du présent arrêté, l'EARL PISCICULTURE DU TALBAT, représentée par monsieur JEAN-PAUL BOUREAU, est autorisée, à exploiter au lieu-dit « La Fontaine Talbat » commune de Chauvigny une pisciculture en aval immédiat d'une résurgence alimentant le ruisseau du Talbat.

#### **ARTICLE 2 : NATURE DES INSTALLATIONS**

##### **Article 2.1 - liste des installations concernées par une rubrique de la nomenclature des installations classées**

<b>Rubrique</b>	<b>Libellé de la rubrique (activité)</b>	<b>Capacité autorisée</b>	<b>Classement</b>
2130-1	Piscicultures 1) Pisciculture d'eau douce, la capacité de production étant supérieure à 20 T/an (A).	<b>65 Tonnes de salmonidés</b>	<b>Autorisation</b>
1220-3	Oxygène (emploi et stockage de l') La quantité (Q) totale susceptible d'être présente dans l'installation étant : 1. $Q > 2\ 000\text{T}$ (AS) 2. $200\text{T} < Q < 2\ 000\text{T}$ (A) 3. $2\text{t} < Q < 200\text{T}$ (D)	<b>6,3 Tonnes</b>	<b>Déclaration</b>

Les prescriptions du présent arrêté s'appliquent également aux autres installations ou équipements exploités dans l'établissement, qui mentionnés ou non à la nomenclature sont de nature par leur proximité ou leur connexité avec une installation soumise à autorisation à modifier les dangers ou inconvénients de cette installation.

### **Article 2.2 - Situation de l'établissement**

Les installations sont situées sur la commune, parcelles et sections suivantes :

<b>Commune</b>	<b>Type d'élevage</b>	<b>Section</b>	<b>Parcelles</b>
Chauvigny	Bâtiments et bassins d'élevage de salmonidés	AD	128 et 127

Les installations sont reportées sur le plan de situation de l'établissement en annexe I au présent arrêté.

### **ARTICLE 3 : CONFORMITE AU DOSSIER DE DEMANDE D'AUTORISATION**

Les installations et leurs annexes, objet du présent arrêté, sont disposées, aménagées et exploitées conformément aux plans et données techniques contenus dans les différents dossiers déposés par l'exploitant. En tout état de cause, elles respectent par ailleurs les dispositions du présent arrêté, des arrêtés complémentaires et les autres réglementations en vigueur.

### **ARTICLE 4 : DUREE DE L'AUTORISATION**

La présente autorisation cesse de produire effet si l'installation n'a pas été exploitée durant deux années consécutives, sauf cas de force majeure.

### **ARTICLE 5 : MODIFICATIONS ET CESSATION D'ACTIVITE**

#### **Article 5.1 - Modifications apportées aux installations**

Toute modification apportée par le demandeur à l'installation, à son mode d'exploitation ou à son voisinage, entraînant un changement notable des éléments du dossier de demande d'autorisation, doit être portée, avant sa réalisation, à la connaissance du Préfet avec tous les éléments d'appréciation.

#### **Article 5.2 - Equipements et matériels abandonnés**

Les équipements abandonnés ne sont pas maintenus dans les installations. Toutefois, lorsque leur enlèvement est incompatible avec les conditions immédiates d'exploitation, des dispositions matérielles interdiront leur réutilisation afin de garantir leur mise en sécurité et la prévention des accidents.

#### **Article 5.3 - Transfert sur un autre emplacement**

Tout transfert sur un autre emplacement des installations visées sous l'article 2 du présent arrêté nécessite une nouvelle demande d'autorisation.

#### **Article 5.4 - Changement d'exploitant**

Dans le cas où l'établissement change d'exploitant, le successeur fait la déclaration au Préfet dans le mois qui suit la prise en charge de l'exploitant.

### **Article 5.5 -Cessation d'activité**

Lorsque l'installation cesse l'activité au titre de laquelle elle était autorisée, son exploitant en informe le préfet au moins trois mois avant l'arrêt définitif. La notification de l'exploitant indique les mesures de remise en état prévues et/ou réalisées.

L'exploitant remet en état le site de sorte qu'il ne s'y manifeste plus aucun danger. En particulier :

- tous les produits dangereux ainsi que tous les déchets sont valorisés ou évacués vers des installations dûment autorisées ;
- les cuves ayant contenu des produits susceptibles de polluer les eaux sont vidées, nettoyées, dégazées et, le cas échéant, décontaminées. Elles sont si possible enlevées, sinon et dans le cas spécifique des cuves enterrées et semi-enterrées, elles sont rendues inutilisables par remplissage avec un matériau solide inerte ;
- les bassins d'élevage sont vidés, nettoyés et désinfectés.

L'exploitant procède à la remise en état du cours d'eau au droit de la prise d'eau, notamment par effacement du barrage de dérivation s'il existe et l'obturation de la ou des prises d'eau.

### **ARTICLE 6 : RESPECT DES AUTRES LEGISLATIONS ET REGLEMENTATIONS**

Les dispositions de cet arrêté préfectoral sont prises sans préjudice des autres législations et réglementations applicables, et notamment le code minier, le code civil, le code de l'urbanisme, le code du travail et le code général des collectivités territoriales, la réglementation sur les équipements sous pression. Les droits des tiers sont et demeurent expressément réservés.

La présente autorisation ne vaut pas permis de construire.

## **TITRE 2 : IMPLANTATION ET AMENAGEMENT DE L' INSTALLATION**

### **ARTICLE 7 : EXPLOITATION DES INSTALLATIONS**

L'exploitant prend toutes les dispositions nécessaires dans la conception, l'aménagement, l'entretien et l'exploitation des installations pour :

- limiter la consommation d'eau, et limiter les émissions de polluants dans l'environnement ;
- assurer la gestion des effluents et déchets en fonction de leurs caractéristiques, ainsi que la réduction des quantités rejetées ;
- prévenir en toutes circonstances, l'émission, la dissémination ou le déversement, chroniques ou accidentels, directs ou indirects, de matières, substances ou agents pathogènes qui peuvent présenter des dangers ou inconvénients pour la commodité de voisinage, la santé, la salubrité publique, l'agriculture, la protection de la nature et de l'environnement ainsi que pour la conservation des sites et des monuments ;
- protéger ses installations et le milieu environnant en cas d'inondation.

Les bassins contenant des poissons sont conçus, nettoyés, entretenus de manière à éviter la sédimentation excessive des matières en suspension.

### **ARTICLE 8 : PERIMETRE D'ELOIGNEMENT**

L'installation est implantée :

- à au moins 100 mètres des habitations des tiers (à l'exception des logements occupés par des personnels de l'installation et des gîtes ruraux dont l'exploitant a la jouissance) ou des locaux habituellement occupés par des tiers, des stades ou des terrains de camping agréés (à l'exception des terrains de camping à la ferme) ainsi que des zones destinées à l'habitation par des documents d'urbanisme opposables aux tiers.

Un lotissement de sept maisons se trouve en haut d'un dénivelé de 25 mètres à environ 60 mètres au sud de la pisciculture. Les maisons de ce lotissement ayant été construites après l'aménagement de la pisciculture, cette dernière bénéficie d'un droit d'antériorité ;

- à au moins 3 kilomètres au fil de l'eau en amont ou en aval de toute pisciculture. La distance est mesurée immédiatement en amont de la prise d'eau ou immédiatement en aval du rejet ;
- à une distance d'au moins 1 km d'une pisciculture située sur le même bassin versant.

## **ARTICLE 9 : INTEGRATION DANS LE PAYSAGE**

L'exploitant prend les dispositions appropriées qui permettent d'intégrer l'installation dans le paysage. L'ensemble du site est maintenu propre et entretenu en permanence.  
Les abords de l'installation, placés sous le contrôle de l'exploitant, sont aménagés et maintenus en bon état de propreté. Les émissaires de rejet, les ouvrages de stockages (effluents ou aliments) et leur périphérie font l'objet d'un soin particulier (plantations, engazonnement,...).

## **ARTICLE 10 : AMENAGEMENT ET ENTRETIEN DES BASSINS**

Les bassins où sont entretenus les salmonidés sont établis en matériaux compatibles avec une vie normale de l'espèce concernée. Les moyens de nettoyage et de désinfection sont en rapport avec les particularités de construction des bassins.

Les bassins sont établis de telle manière qu'ils peuvent être isolés complètement de l'arrivée d'eau et des autres bassins, tant en amont qu'en aval, pour être vidés, nettoyés et désinfectés, sans qu'il puisse en résulter des conséquences susceptibles de nuire à la vie aquatique du ruisseau situé en aval de l'établissement.

Les bassins sont alimentés en eau courante pour assurer la vie en bon état de santé des spécimens élevés. Ils sont régulièrement nettoyés et entretenus pour éviter toute accumulation de vases ou de matières fermentescibles et notamment de déchets d'aliments et le cas échéant de poissons morts.

## **ARTICLE 11 : CIRCULATION DES POISSONS**

La pisciculture comporte à l'aval une grille fixe et permanente la délimitant et empêchant la libre circulation des poissons entre l'exploitation et le cours d'eau d'implantation. La taille des mailles ou des ouvertures de la grille n'excède pas 10 millimètres.

La prise d'eau de l'installation s'effectuant en aval immédiat d'une retenue alimentée par des résurgences du Talbat et, où la vie piscicole n'étant pas possible au regard de la qualité de l'eau et notamment sa charge en gaz carbonique, aucune grille n'est placée en amont de la pisciculture.

L'exploitant est tenu d'assurer le fonctionnement et l'entretien des ouvrages de prélèvement, des dispositifs distribuant l'eau dans l'installation, des dispositifs de suivi des débits d'eau ainsi que de la grille à l'aval de la pisciculture.

## **ARTICLE 12 : ALIMENTATION**

Les aliments sont stockés dans un local réservé à cet effet et dont les sols et murs sont facilement nettoyables et désinfectables. Des moyens appropriés sont mis en place pour éviter la présence de rongeurs et d'insectes.

Les quantités d'aliments distribuées sont enregistrées.

La quantité d'aliments distribuée doit être adaptée au débit d'eau disponible ainsi qu'à la quantité de poissons présente.

Le dépôt, l'utilisation des viandes, abats, issues provenant de cadavres d'animaux sont interdits.

## **ARTICLE 13 : LUTTE CONTRE LES NUISIBLES**

L'exploitant lutte contre la prolifération des insectes et des rongeurs aussi souvent que nécessaire en utilisant des méthodes ou des produits autorisés. Il tient à la disposition de l'inspecteur des installations classées les plans de dératisation et de désinsectisation où sont précisés les rythmes et les moyens d'intervention.

## **ARTICLE 14 : INCIDENTS OU ACCIDENTS : DECLARATION ET RAPPORT**

L'exploitant est tenu à déclarer dans les meilleurs délais à l'inspection des installations classées les accidents ou incidents survenus du fait du fonctionnement de son installation qui sont de nature à porter atteinte aux intérêts mentionnés à l'article L.511-1 du code de l'environnement.

Un rapport d'accident ou, sur demande de l'inspection des installations classées, un rapport d'incident est transmis, dans les meilleurs délais, par l'exploitant à l'inspection des installations classées.

Il précise notamment les circonstances et les causes de l'accident ou de l'incident, les effets sur les personnes et l'environnement, les mesures prises ou envisagées pour éviter un accident ou un incident similaire et pour en pallier les effets à moyen ou long terme.

### **ARTICLE 15 : DOCUMENTS TENUS A LA DISPOSITION DE L'INSPECTION**

L'exploitant doit établir et tenir à jour un dossier comportant les documents suivants :

- le dossier de demande d'autorisation initial,
- le registre d'élevage tel que prévu par la réglementation en vigueur,
- les plans tenus à jour, indiquant de manière précise notamment le point de prélèvement pour l'alimentation en eau de la pisciculture, le circuit d'alimentation en eau des bassins d'élevage et du local éclosion alevinage, les points délimitant la pisciculture et les points de rejets des effluents de la pisciculture,
- les arrêtés préfectoraux relatifs aux installations soumises à autorisation, pris en application de la législation relative aux installations classées pour la protection de l'environnement,
- le plan prévisionnel de fumure, le plan d'épandage et le cahier d'épandage (le cas échéant),
- les rapports des contrôles techniques de sécurité (rapport de contrôle des installations électriques, vérification des extincteurs, etc.),
- les résultats des différentes analyses et mesures réalisées liées au programme de surveillance des rejets et aux méthodes d'estimation du débit dérivé,
- tous les documents, enregistrements, résultats de vérification et registres répertoriés dans le présent arrêté ; ces documents peuvent être informatisés, une version papier doit être à disposition de l'inspection des installations classées.

Ce dossier doit être tenu à la disposition de l'inspection des installations classées. Toutes les pièces archivées doivent être conservées au minimum 10 ans.

## **TITRE 3 : PREVENTION DES RISQUES**

### **ARTICLE 16 : PRINCIPES DIRECTEURS**

L'exploitant prend toutes les dispositions nécessaires pour prévenir les incidents et accidents susceptibles de concerner les installations et pour en limiter les conséquences.

### **ARTICLE 17 : INFRASTRUCTURES ET INSTALLATIONS**

#### **Article 17.1 - Accès et circulation dans l'établissement**

Les voies de circulation et d'accès sont maintenues en bon état et dégagées de tout objet susceptible de gêner le passage. Ces voies sont aménagées pour permettre en particulier le passage des engins des services d'incendie.

#### **Article 17.2 - Protection contre l'incendie**

L'exploitant pourvoit l'installation d'équipements de lutte contre l'incendie adaptés et conformes aux normes en vigueur.

Les installations doivent être maintenus accessibles aux engins de lutte contre l'incendie.

Le point d'eau auquel ont accès les services de secours répond aux caractéristiques suivantes :

- est accessible par des voies entretenues et praticables dans toutes les circonstances et en toutes saisons,
- facilite les mises en aspiration grâce à la présence d'aires ou plates-formes d'une superficie au minimum de 32 m<sup>2</sup> (8m x 4m),
- présente une hauteur d'aspiration inférieure à 6 mètres et une longueur entre l'aire d'aspiration et le niveau d'immersion de la crépine (0,5 m maximum en fond de bassin) inférieure à 8 mètres,
- est signalé par des pancartes très visibles précisant sa destination et sa capacité en m<sup>3</sup>.

Le service prévision départemental est informé de la réalisation des travaux afin d'effectuer un essai de mise en aspiration et de recenser le point d'eau.

#### **Article 17.2.1 - Protection interne**

La protection interne contre l'incendie est assurée par des extincteurs portatifs dont les agents d'extinction doivent être appropriés aux risques à combattre.

Les extincteurs font l'objet de vérifications périodiques conformément à la réglementation en vigueur. Les dispositions immédiates à prendre en cas de sinistre ou d'accident de toute nature pour assurer la sécurité des personnels et la sauvegarde de l'établissement sont définies.

Sans préjudice des dispositions du code du travail, les consignes de sécurité sont établies et portées à la connaissance du personnel de l'exploitation, notamment les procédures d'arrêt d'urgence et de mise en sécurité du site lors de crues.

#### **Article 17.2.2 - Numéros d'urgence**

Doivent être affichées à proximité du téléphone urbain, dans la mesure où il existe, et près de l'entrée des bâtiments, des consignes précises indiquant notamment :

- le numéro d'appel des sapeurs-pompiers : 18 ;
- le numéro d'appel de la gendarmerie : 17 ;
- le numéro d'appel du SAMU : 15 ;
- le numéro d'appel des secours à partir d'un téléphone mobile : 112.

#### **Article 17.3 - Installations techniques**

Les installations techniques (gaz, chauffage, fuel) sont réalisées et contrôlées conformément aux dispositions des normes et réglementations en vigueur.

Les installations électriques sont réalisées conformément aux normes et réglementations en vigueur et maintenues en bon état.

Lorsque l'exploitant emploie du personnel, les installations électriques sont réalisées et contrôlées conformément au décret n° 88-1056 du 14 novembre 1988 pris pour l'exécution des dispositions du livre II du code du travail.

#### **Article 17.4 - Formation du personnel**

Outre l'aptitude au poste occupé, les différents opérateurs et intervenants sur le site, y compris le personnel intérimaire, reçoivent une formation sur les risques inhérents des installations, la conduite à tenir en cas d'incident ou accident et sur la mise en œuvre des moyens d'intervention.

Sans préjudice des dispositions du code du travail, les consignes de sécurité sont établies et portées à la connaissance du personnel de l'exploitation, notamment les procédures d'arrêt d'urgence et de mise en sécurité du site lors de crues.

#### **Article 17.5 – Clôture du site**

L'accès à l'installation est délimité et l'ensemble du site est clos.

### **ARTICLE 18 : PREVENTION DES POLLUTIONS ACCIDENTELLES**

#### **Article 18.1 – Ecloserie et alevinage**

La conception et l'aménagement du local écloserie-alevinage permet une désinfection appropriée sans qu'il puisse en résulter de conséquences nuisibles pour la vie aquatique et le biotope de la rivière située en aval.

#### **Article 18.2 - Organisation de l'établissement**

Une consigne écrite précise les vérifications à effectuer, en particulier pour s'assurer périodiquement de l'étanchéité des dispositifs de rétention, préalablement à toute remise en service après arrêt d'exploitation, et plus généralement aussi souvent que le justifieront les conditions d'exploitation.

Les vérifications, les opérations d'entretien et de vidange des rétentions doivent être notées sur un registre spécial tenu à la disposition de l'inspection des installations classées.

### **Article 18.3- Rétentions**

Tout stockage fixe ou temporaire d'un liquide susceptible de créer une pollution des eaux ou des sols est associé à une capacité de rétention dont le volume est au moins égal à la plus grande des deux valeurs suivantes :

- 100 % de la capacité du plus grand réservoir,
- 50 % de la capacité des réservoirs associés.

Cette disposition n'est pas applicable aux bassins de traitement des eaux résiduaires.

Pour les stockages de récipients de capacité unitaire inférieure ou égale à 250 litres, la capacité de rétention est au moins égale à :

- dans le cas de liquides inflammables, à l'exception des lubrifiants, 50% de la capacité totale des fûts ;
- dans les autres cas, 20% de la capacité totale des fûts ;
- dans tous les cas 800 L minimum ou égale à la capacité totale lorsque celle-là est inférieure à 800 L.

La capacité de rétention est étanche aux produits qu'elle pourrait contenir, résiste à l'action physique et chimique des fluides et peut être contrôlée à tout moment. Il en est de même pour son éventuel dispositif d'obturation qui est maintenu fermé en permanence.

### **Article 18.4 - Réservoirs**

L'étanchéité du (ou des) réservoir(s) associé(s) à la rétention doit pouvoir être contrôlée à tout moment.

Les matériaux utilisés doivent être adaptés aux produits utilisés de manière, en particulier, à éviter toute réaction parasite dangereuse.

Les réservoirs fixes sont munis de jauges de niveau et pour les stockages enterrés de limiteurs de remplissage. Le stockage sous le niveau du sol n'est autorisé que dans des réservoirs à double enveloppes étanches. L'étanchéité des réservoirs doit être contrôlable.

### **Article 18.5 - Règles de gestion des stockages en rétention**

Les réservoirs ou récipients contenant des produits incompatibles ne sont pas associés à une même rétention.

L'exploitant veille à ce que les volumes potentiels de rétention restent disponibles en permanence. A cet effet, l'évacuation des eaux pluviales respectent les dispositions du présent arrêté.

## **TITRE 4 : GESTION DES EAUX ET PREVENTION DE LEUR POLLUTION**

### **ARTICLE 19 : PRELEVEMENTS D'EAU**

La prise d'eau pour alimenter la pisciculture s'effectue dans une retenue d'eau située en amont immédiat de l'installation et alimentée par des résurgences de la source du Talbat située à proximité.

Le débit utilisé par l'installation est de 90 litres par seconde en toute période de l'année et permet de respecter en permanence le maintien d'un débit minimal réservé du ruisseau le Talbat.

Une échelle limnimétrique est installée en sortie de pisciculture et permet de contrôler le débit d'eau transitant par la pisciculture. Les débits sont relevés au minimum tous les 15 jours et les résultats correspondants sont consignés et classés dans le dossier prévu à l'article 15.

### **ARTICLE 20 : GESTION DES EAUX USEES ET PLUVIALES**

Le réseau de collecte des eaux, autres que celles sortant des bassins d'élevage et des eaux de pluie, est de type séparatif permettant d'isoler les eaux résiduaires polluées. Ces eaux sont dirigées vers un réseau d'assainissement.

Les eaux de pluie provenant des toitures ne sont en aucun cas mélangées aux effluents. Elles sont collectées par une gouttière et sont soit stockées en vue d'une utilisation ultérieure, soit évacuées vers le milieu naturel sans préjudice pour l'environnement.

Les aliments sont stockés en bâtiment afin de les protéger de la pluie.



## **ARTICLE 21 : GESTION DES EFFLUENTS**

L'eau en sortie de pisciculture ne subit pas de traitement physique particulier avant son rejet dans le milieu naturel. En cas de dépassement confirmé des normes de rejet de matières en suspension, un tambour à filtre rotatif, tel que prévu dans le dossier de demande, sera installé à la sortie de l'enclos piscicole associé à un silo à boues étanche. Ce silo aura des capacités de stockage en adéquation avec le plan d'épandage des boues, que devra présenter l'exploitant, notamment pour faire face aux périodes où l'épandage est impossible.

## **ARTICLE 22 : REJETS SOLIDES ET LIQUIDES**

### **Article 22.1 – Point de rejet**

Il existe un seul point de rejet des eaux résiduaires dans le milieu naturel, à la sortie de la pisciculture.

Ce point est aménagé pour permettre un prélèvement aisé d'échantillons.

### **Article 22.2 – Valeurs limites de rejet**

L'ensemble des effluents rejetés par la pisciculture ne doit pas entraîner une élévation de température des eaux réceptrices incompatible avec la vie normale des espèces présentes dans le cours d'eau.

Sans préjudice des autres réglementations et notamment celle relative à la police de la pêche, le rejet d'eau de la pisciculture dans le milieu naturel respecte simultanément les conditions suivantes :

- pH entre 5,5 et 8,5,
- $O_{2\text{dissous}} > 7$  mg/L. Le cas échéant, un dispositif assurant une oxygénation satisfaisante des eaux rejetées est mis en place.

Dans le cours d'eau récepteur, en moyenne sur 24 heures, la différence de concentration des différents paramètres (MES,  $NH_4$ ,  $NO_2^-$ ,  $PO_4^-$  et  $DBO_5$ ) entre l'eau à l'entrée de la pisciculture et l'eau à 100 mètres en aval du point de rejet est compatible avec les objectifs de bon état écologique du cours d'eau récepteur, les recommandations du SDAGE et la vocation piscicole du milieu.

Dans tous les cas, la différence de concentration, entre l'eau à l'entrée de la pisciculture et l'eau à 100 mètres en aval du point de rejet de l'effluent, des paramètres visés dans ce même alinéa ne doit pas dépasser les valeurs suivantes :

<b>Paramètres en différentiel amont/aval (maximum 100 m)</b>	<b>Différence de concentration en mg/L en moyenne sur 24 heures</b>
MES	15
$NH_4^+$	1
$NO_2^-$	0,3
$PO_4^{3-}$	0,5
$DBO_5$	5

### **Article 22.3 – Epandages**

En cas de récupération des boues issues de l'exploitation de la pisciculture, celles-ci peuvent être soumises à une épuration naturelle par le sol et son couvert végétal et épandues sur des terres agricoles.

Avant tout épandage, l'exploitant présentera au Préfet un plan d'épandage des effluents produits conforme aux dispositions de l'arrêté du 1<sup>er</sup> avril 2008 sus-visé. La nature, les caractéristiques et les quantités d'effluents destinés à l'épandage sont telles que leur manipulation et leur application ne portent pas atteinte, directe ou indirecte, à la santé de l'homme et des animaux, à la qualité et à l'état phytosanitaire des cultures, à la qualité des sols et des milieux aquatiques, et que les nuisances soient réduites au minimum.

En cas de stockage, les boues doivent être stockées dans des ouvrages étanches dont les capacités sont en adéquation avec le plan d'épandage des boues, que devra présenter l'exploitant, notamment pour faire face aux périodes où l'épandage est impossible.

Les ouvrages de stockage des boues sont conçus pour retenir les lixiviats générés au cours du stockage. Leur implantation, leur conception et leur exploitation minimisent les émissions d'odeurs perceptibles pour le voisinage, notamment lors des phases d'apport et de reprise des boues et évitent tout départ de boues vers le cours d'eau.

Les opérations d'épandage sont conduites afin de valoriser au mieux les éléments fertilisants contenus dans les effluents et d'éviter toute pollution des eaux.

L'épandage des effluents est interdit :

- à moins de 50 mètres des points de prélèvement d'eau destinée à l'alimentation des collectivités humaines ou des particuliers ;
- à moins de 100 mètres de tout local habité ou occupé par des tiers, des zones de loisirs, des établissements recevant du public ;
- à moins de 200 mètres des lieux de baignade (à l'exception des piscines privées) et des plages ;
- à moins de 500 mètres des piscicultures et des zones conchylicoles ;
- à moins de 35 mètres des berges des cours d'eau ; cette limite est réduite à 10 mètres si une bande de 10 mètres enherbée ou boisée et ne recevant aucun intrant est implantée de façon permanente en bordure des cours d'eau ;
- sur les terrains de forte pente sauf s'il est mis en place des dispositifs prévenant tout risque d'écoulement et de ruissellement vers les cours d'eau ;
- sur les sols pris en masse par le gel ou enneigés ;
- sur les sols inondés ou détrempés ;
- pendant les périodes de fortes pluviosités ;
- sur les sols non utilisés en vue d'une production agricole ;
- par aéro-aspersion sauf pour les effluents ayant subis un traitement épuratoire ; l'épandage par aéro-aspersion doit être pratiqué au moyen de dispositifs qui ne produisent pas d'aérosols.

#### **Article 22.4 - Quantité maximale annuelle à épandre à l'hectare**

La fertilisation doit être équilibrée et correspondre aux capacités exportatrices réelles de la culture ou de la prairie concernée.

Les apports azotés, toutes origines confondues, organique et minérale, sur des terres faisant l'objet d'un épandage, tiennent compte de la nature particulière des terrains et de la rotation des cultures définies par le plan d'épandage et des analyses périodiques effectuées sur les effluents épandus, ainsi que sur les prélèvements de terre.

La fertilisation azotée organique est interdite sur toutes les légumineuses sauf la luzerne et les prairies d'association graminées-légumineuses.

Les apports azotés sont établis en fonction de l'état initial du site et du bilan global de fertilisation figurant à l'étude d'impact, ainsi que des résultats des analyses pratiquées sur les effluents et les prélèvements de terre.

Les épandages sur sols agricoles doivent en outre être conformes aux mesures arrêtées en application des articles R. 211-80 à R. 211-85 du code de l'environnement, dans les zones vulnérables délimitées au titre de la protection des eaux contre la pollution par les nitrates d'origine agricole définies par les articles R. 211-75 à R. 211-79 de ce même code.

L'exploitation étant implantée en zones vulnérables définies au titre des articles R. 211-75 à R. 211-79 du code de l'environnement, la quantité maximale d'azote contenue dans les effluents d'élevage épandu est limitée à 170 kg/ha/an.

En aucun cas, la capacité d'absorption des sols ne doit être dépassée, de telle sorte que ni la stagnation prolongée sur ces sols, ni le ruissellement en dehors du champ d'épandage, ni une percolation rapide vers les nappes souterraines ne puissent se produire.

## **TITRE 5 : PREVENTION DE LA POLLUTION ATMOSPHERIQUE**

### **ARTICLE 23 : DISPOSITIONS GENERALES**

L'exploitant prend toutes les dispositions nécessaires dans la conception, l'exploitation et l'entretien des installations de manière à limiter les émissions à l'atmosphère, y compris diffuses. Le brûlage à l'air libre est interdit, à l'exclusion des essais incendie.

### **ARTICLE 24 : ODEURS ET GAZ**

Les bâtiments sont correctement ventilés.

L'exploitant prend les dispositions appropriées pour atténuer les émissions d'odeurs ou de gaz, susceptibles de créer des nuisances de voisinage ou de nuire à la santé, à la sécurité publiques ou à l'environnement.

Les dispositions nécessaires sont prises pour éviter en toute circonstance, l'apparition de conditions d'anaérobie dans des bassins de stockage ou de traitement ou dans des canaux à ciel ouvert. Les bassins, canaux, stockage et traitement des boues susceptibles d'émettre des odeurs sont couverts autant que possible et si besoin ventilés.

### **ARTICLE 25 : EMISSIONS ET ENVOLS DE POUSSIÈRES**

Sans préjudice des règlements d'urbanisme, l'exploitant doit prendre les dispositions nécessaires pour prévenir les envols de poussières et matières diverses.

Les stockages de produits pulvérulents sont confinés (récipients, silos, bâtiments fermés) et les opérations de manipulation, transvasement, transport de produits pulvérulents sont, sauf impossibilité technique démontrée, munies de dispositifs de capotage et d'aspiration permettant de réduire les envols de poussières.

## **TITRE 6 : DECHETS**

### **ARTICLE 26 : PRINCIPES DE GESTION**

#### **Article 26.1 - Limitation de la production de déchets**

L'exploitant prend toutes les dispositions nécessaires dans la conception, l'aménagement, et l'exploitation de ses installations pour assurer une bonne gestion des déchets issus de son installation et en limiter la production.

#### **Article 26.2 - Séparation des déchets**

L'exploitant effectue à l'intérieur de son établissement la séparation des déchets (dangereux ou non) de façon à faciliter leur traitement ou leur élimination dans des filières spécifiques.

Les déchets d'emballage visés par le décret n°94-609 du 13 juillet 1994 sont valorisés par réemploi, recyclage ou toute autre action visant à obtenir des déchets valorisables ou de l'énergie.

Les pneumatiques usagés doivent être éliminés conformément aux dispositions des articles R. 543-137 à R. 543-151 du Code de l'Environnement ; ils sont remis à des opérateurs agréés (collecteurs ou exploitants d'installations d'élimination) ou aux professionnels qui utilisent ces déchets pour des travaux publics, de remblaiement, de génie civil ou pour l'ensilage.

Les huiles usagées doivent être remises à des opérateurs agréés (ramasseurs ou exploitants).

### **Article 26.3 - Déchets traités ou éliminés à l'extérieur de l'établissement**

L'exploitant élimine ou fait éliminer les déchets produits dans des conditions propres à garantir les intérêts mentionnés à l'article L511-1 du code de l'environnement. Il s'assure que les installations utilisées pour cette élimination sont régulièrement autorisées à cet effet.

Les déchets spécifiques tels que médicaments périmés font l'objet d'un tri sélectif, d'un emballage particulier et sont éliminés conformément à la réglementation en vigueur.

### **Article 26.4 - Déchets traités ou éliminés à l'intérieur de l'établissement**

A l'exception des installations spécifiquement autorisées, toute élimination de déchets dans l'enceinte de l'établissement est interdite.

### **Article 26.5 - Cas particuliers des cadavres d'animaux**

Les poissons morts sont retirés des bassins et stockés dans une enceinte étanche à température réfrigérée positive ou négative en attente de leur enlèvement par l'équarrisseur. Ils sont éliminés selon les modalités prévues par le code rural et de la pêche maritime.

## **TITRE 7 : PREVENTION DES NUISANCES SONORES ET DES VIBRATIONS**

### **ARTICLE 27 : BRUITS**

Le niveau sonore des bruits en provenance de l'établissement ne doit pas compromettre la santé ou la sécurité du voisinage ou constituer une gêne pour sa tranquillité.

Les émissions sonores émises par l'installation ne doivent pas être à l'origine, dans les zones à émergences réglementées, d'une émergence supérieure aux valeurs admissibles précisées dans le tableau suivant :

<b>Niveau de bruit ambiant (incluant le bruit de l'installation)</b>	<b>Emergence admissible pour la période allant de 6h30 à 21h30, sauf dimanches et jours fériés</b>	<b>Emergence admissible pour la période allant de 21h30 à 6h30, ainsi que les dimanches et jours fériés</b>
Supérieur à 40 et inférieur ou égal à 45 dB (A)	6 dB (A)	4 dB (A)
Supérieur à 45 dB (A)	5 dB (A)	3 dB (A)

Le niveau de bruit en limite de propriété de l'installation ne devra pas dépasser, lorsqu'elle est en fonctionnement, 70 dB (A) pour la période de jour et 60 dB (A) pour la période de nuit, sauf bruit résiduel dépassant cette limite.

L'émergence est définie par la différence entre le niveau de bruit ambiant lorsque l'installation fonctionne et celui du bruit résiduel lorsque l'installation n'est pas en fonctionnement.

Les niveaux de bruit sont appréciés par le niveau de pression continu équivalent Leq.

L'émergence due aux bruits engendrés par l'installation reste inférieure aux valeurs fixées ci-dessus :

- en tous points de l'intérieur des habitations riveraines des tiers ou des locaux riverains habituellement occupés par des tiers, que les fenêtres soient ouvertes ou fermées ;
- le cas échéant, en tous points des abords immédiats (cour, jardin, terrasse, etc.) de ces mêmes locaux.

Les véhicules de transport, les matériels de manutention et les engins de chantier et autres matériels qui peuvent être utilisés à l'intérieur de l'installation sont conformes à la réglementation en vigueur.

L'usage de tout appareil de communication par voie acoustique (sirènes, avertisseurs, haut-parleurs, etc.) gênant pour le voisinage est interdit, sauf si son emploi est exceptionnel et réservé à la prévention ou au signalement d'incidents graves ou d'accidents.

**ARTICLE 28 : PROGRAMME D'AUTO SURVEILLANCE**

Afin de maîtriser les émissions de ses installations et de suivre leurs effets sur l'environnement, l'exploitant définit et met en œuvre sous sa responsabilité un programme de surveillance de ses émissions et de leurs effets dit programme d'autosurveillance. L'exploitant adapte et actualise la nature et la fréquence de cette surveillance pour tenir compte des évolutions de ses installations, de leurs performances par rapport aux obligations réglementaires, et de leurs effets sur l'environnement. L'exploitant décrit dans un document tenu à la disposition de l'inspection des installations classées, les modalités de mesures et de mise en œuvre de son programme de surveillance, y compris les modalités de transmission à l'inspection des installations classées.

Les articles suivants définissent le contenu minimum de ce programme en terme de nature de mesure, de paramètres et de fréquence pour les différentes émissions et pour la surveillance des effets sur l'environnement, ainsi que de fréquence de transmission des données d'autosurveillance.

**ARTICLE 29 : AUTO SURVEILLANCE DE L'EPANDAGE**

**Article 29.1 - Programme prévisionnel annuel d'épandage**

En cas d'épandage de boues, l'exploitant établit un programme prévisionnel annuel d'épandage, au plus tard un mois avant le début des opérations concernées, comprenant :

- la liste des parcelles ou groupes de parcelles concernées par la campagne, ainsi que la caractérisation des systèmes de culture (cultures implantées avant et après l'épandage, période d'interculture) sur ces parcelles ;
- une analyse des sols portant sur des paramètres permettant la caractérisation de leur réserve en éléments fertilisants;
- une caractérisation des effluents à épandre (quantités prévisionnelles, rythme de production, valeur agronomique,...) ;
- les préconisations spécifiques d'utilisation des effluents (calendrier et doses d'épandage par unité culturale...);
- l'identification des personnes intervenant dans la réalisation de l'épandage.

Ce programme prévisionnel est tenu à la disposition de l'inspection des installations classées.

**Article 29.2 - Cahier d'épandage**

En cas d'épandage de boues, l'exploitant tient à jour un cahier d'épandage, conservé pendant une durée de dix ans dans l'exploitation et mis à la disposition de l'inspection des installations classées.

Il comporte les informations suivantes :

- les quantités d'effluents ou de déchets épandus par unité culturale ;
- les dates d'épandage ;
- les parcelles réceptrices et leur surface ;
- les cultures pratiquées ;
- le contexte météorologique lors de chaque épandage ;
- l'ensemble des résultats d'analyses pratiquées sur les sols et sur les effluents, avec les dates de prélèvements et de mesures et leur localisation ;
- l'identification des personnes physiques ou morales chargées des opérations d'épandage et des analyses.

Le cahier d'épandage comprend, le cas échéant, un bordereau cosigné par l'exploitant producteur des effluents et le destinataire. Ce bordereau est établi à chaque livraison.

Le producteur des effluents doit pouvoir justifier à tout moment de la localisation des effluents produits (entreposage, dépôt temporaire, transport ou épandage) en référence à leur période de production et aux analyses réalisées.

### **Article 29.3 - Bilan annuel d'épandage**

L'exploitant établit en fin de campagne un bilan annuel d'épandage. Ce document comprend :

- la liste des parcelles réceptrices ;
- un bilan qualitatif et quantitatif des effluents épandus ;
- l'exploitation du cahier d'épandage indiquant les quantités d'éléments fertilisants apportées sur chaque unité culturale et les résultats des analyses de sols ;
- les bilans de fumure réalisés sur des parcelles de référence représentatives de chaque type de sols et de systèmes de culture, ainsi que les conseils de fertilisation complémentaire qui en découlent ;
- la remise à jour éventuelle des données réunies lors de l'étude initiale.

#### **Analyses d'effluents et de sols :**

Les effluents sont analysés lors de la première année d'épandage ou lorsque des changements dans les procédés ou les traitements seront susceptibles de modifier leur qualité

### **ARTICLE 30 : AUTO SURVEILLANCE DES REJETS**

Un programme de surveillance en place permet d'intervenir dès que les paramètres visés à l'article 22 sont ou risquent d'être dépassés.

Ce programme prévoit les mesures et analyses, ainsi que leur fréquence, suivantes :

- $\text{NH}_4^+$  et  $\text{NO}_2^-$  : au moins 1 fois par mois et au moins 1 fois tous les 15 jours en période d'étiage, éventuellement au moyen de dispositifs de mesures rapides.  
Aucune valeur instantanée ne doit dépasser le double des valeurs limites de concentration autorisées.
- MES,  $\text{NH}_4^+$ ,  $\text{NO}_2^-$ ,  $\text{PO}_4^{3-}$  et  $\text{DBO}_5$  :
  - au moins 1 fois par an et en moyenne sur 24 heures par un laboratoire agréé, en période d'étiage (septembre) ;
  - en février et juin de chaque année par des analyses ponctuelles.

Les points de prélèvement amont et aval sont tels que ceux décrits dans le dossier de demande.

Les débits sont relevés au minimum tous les 15 jours et les résultats correspondants sont consignés et classés dans le dossier prévu à l'article 15.

Au minimum un nouveau prélèvement pour analyse est réalisé 24 heures après connaissance des résultats défavorables.

Les résultats des analyses effectuées dans le cadre des contrôles et de l'auto-surveillance sont conservés pendant 10 ans par l'exploitant et tenus à la disposition des services d'inspection compétents.

Un bilan annuel de ces analyses et de leurs résultats est transmis à l'inspection des installations classées.

## **TITRE 9 : Dispositions générales**

### **ARTICLE 31 : DELAIS D'APPLICATION**

Les dispositions de présent arrêté sont immédiatement applicables.

### **ARTICLE 32 : PRESCRIPTIONS COMPLEMENTAIRES**

Les installations de l'établissement, visées dans la rubrique n° 1220-3 de la nomenclature des installations classées devront être exploitées conformément aux prescriptions générales applicables à l'activité exercée et jointes en annexe II.

Les installations respecteront les dispositions prévues par l'arrêté ministériel du 15 janvier 2008 relatif à la protection de certaines installations classées contre les effets de la foudre et jointes en annexe III.

L'administration se réserve la faculté de prescrire, en temps utile, toutes dispositions nouvelles qui seraient jugées nécessaires pour la protection des intérêts mentionnés à l'article L.511-1 du code de l'environnement.

### **ARTICLE 33 : RETRAIT DE L'AUTORISATION**

L'administration conserve la faculté de retirer la présente autorisation en cas d'inexécution des conditions qui précèdent.

### **ARTICLE 34**

Les droits des tiers sont et demeurent réservés.

### **ARTICLE 35**

La présente autorisation ne dispense pas des formalités relatives, le cas échéant, à l'obtention du permis de construire, ni à celles relatives à d'autres dispositions législatives ou réglementaires en vigueur.

### **ARTICLE 36 : DELAIS ET VOIES DE RECOURS**

La présente décision peut être déférée à la juridiction administrative :

- par les tiers, personnes physiques ou morales, les communes intéressées ou leurs groupements, en raison des inconvénients ou des dangers que le fonctionnement de l'installation présente pour les intérêts mentionnés aux articles L.211-1 et L.511-1 dans un délai d'un an à compter de la publication ou de l'affichage de cette décision. Toutefois, si la mise en service de l'installation n'est pas intervenue six mois après la publication ou l'affichage de cette décision, le délai de recours continue à courir jusqu'à l'expiration d'une période de six mois après cette mise en service ;

Les tiers qui n'ont acquis ou pris à bail des immeubles ou n'ont élevé des constructions dans le voisinage d'une installation classée que postérieurement à l'affichage ou à la publication de l'arrêté autorisant l'ouverture de cette installation ou atténuant les prescriptions primitives ne sont pas recevables à déférer ledit arrêté à la juridiction administrative.

- par les demandeurs ou exploitants, dans un délai de deux mois à compter de la date à laquelle la décision leur a été notifiée.

La présente décision peut également faire l'objet d'un recours administratif (recours gracieux devant le préfet ou recours hiérarchique devant le Ministre de l'Ecologie, du Développement Durable, des Transports et du Logement : cette démarche prolonge le délai de recours contentieux qui peut alors être introduit dans les deux mois suivants la réponse (l'absence de réponse au terme de deux mois vaut rejet implicite et un recours contentieux peut être formé dans les deux mois suivant ce rejet implicite).

Le recours administratif ou contentieux ne suspend pas l'exécution de la décision contestée.

### **ARTICLE 37 : PUBLICITE - AFFICHAGE**

Conformément aux dispositions réglementaires en vigueur :

1° - Un extrait du présent arrêté énumérant les conditions auxquelles l'autorisation est accordée, sera affiché pendant un mois à la porte de la Mairie de et précisera, notamment, qu'une copie de ce document est déposée à la mairie pour être mise à la disposition des intéressés. Procès-verbal de l'accomplissement de cette formalité sera dressé par les soins du Maire et adressé au Préfet. Le même extrait est publié sur le site internet de la préfecture (rubriques « nos missions – développement durable – installations classées) qui a délivré l'acte pour une période identique.

2° - L'exploitant devra, également, afficher un extrait de cet arrêté dans l'installation en cause.

3° - Un avis sera inséré par les soins du Préfet et aux frais du demandeur dans deux journaux diffusés dans tout le département.

### **ARTICLE 38 : EXECUTION**

Le Secrétaire Général de la Préfecture de la Vienne, le Maire de Chauvigny et le Directeur Départemental de la Protection des Populations sont chargés, chacun en ce qui le concerne, de l'exécution du présent arrêté qui sera notifié à :

- l'EARL PISCICULTURE DU TALBAT, lieu-dit "La Fontaine Talbat" 86300 CHAUVIGNY
- aux Directeurs Départementaux des Territoires, des Services d'Incendie et de Secours, de la Protection des Populations et au Directeur Général de l'Agence Régionale de Santé
- aux maires des communes concernées : JARDRES et CHAUVIGNY.

Fait à POITIERS, le 5 juillet 2012

Pour le Préfet,  
Le Secrétaire Général de la Préfecture  
de la Vienne,



Yves SEGUY

#### **Annexe I :**

- Plans des installations.

#### **Annexe II :**

- Arrêté du 10 mars 1997 relatif aux prescriptions générales applicables aux installations classées pour la protection de l'environnement soumises à déclaration sous la rubrique n°1220 : "Emploi et stockage d'oxygène"

#### **Annexe III :**

- Arrêté du 15 janvier 2008 relatif à la protection contre la foudre de certaines installations classées

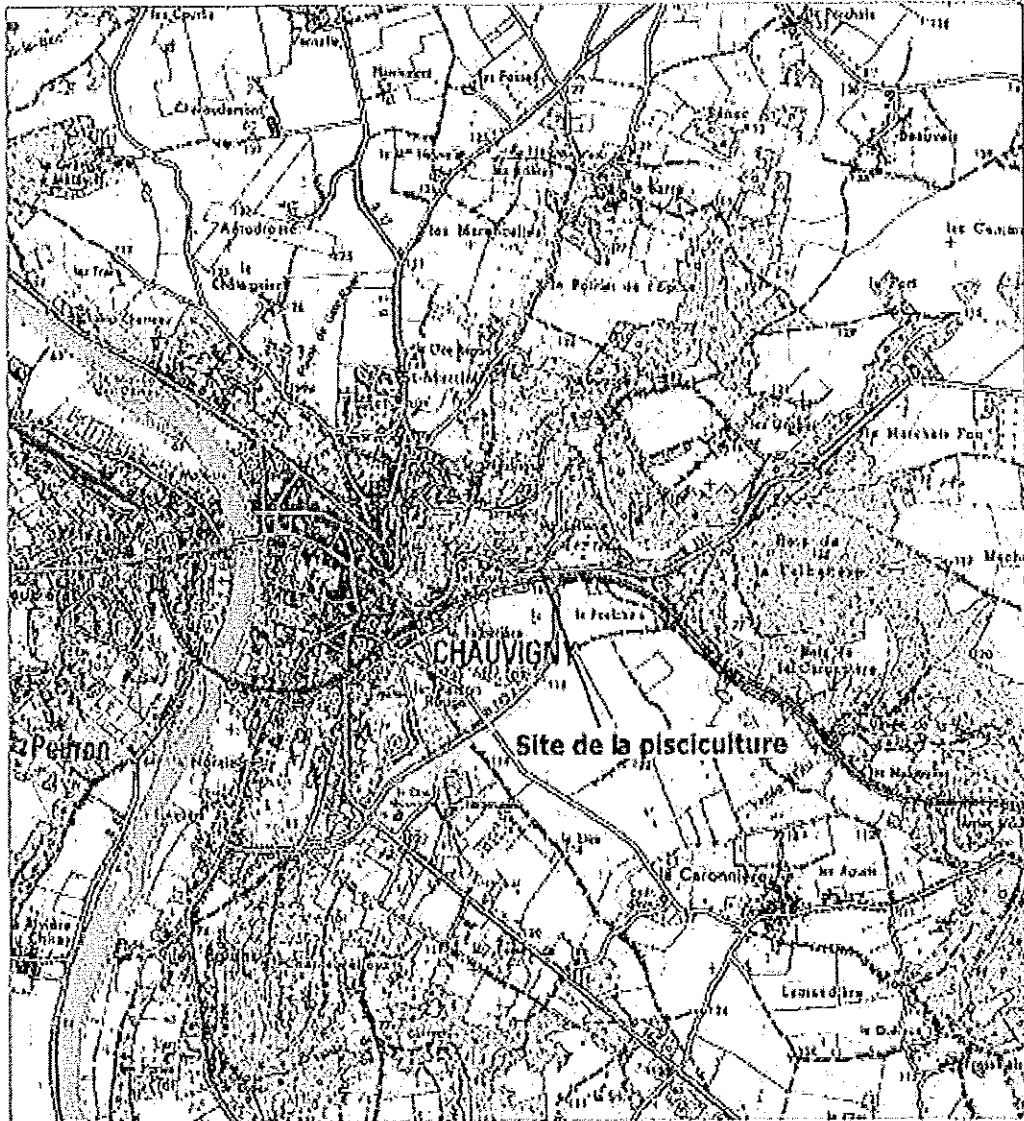


ANNEXE I  
PLANS DES INSTALLATIONS  
EARL PISCICULTURE DU TALBAT  
à Chauvigny



EARL PISCICULTURE DU TALBAT

La Fontaine  
Chauvigny



Fond IGN 1827E - ECHELLE: 1/25 000

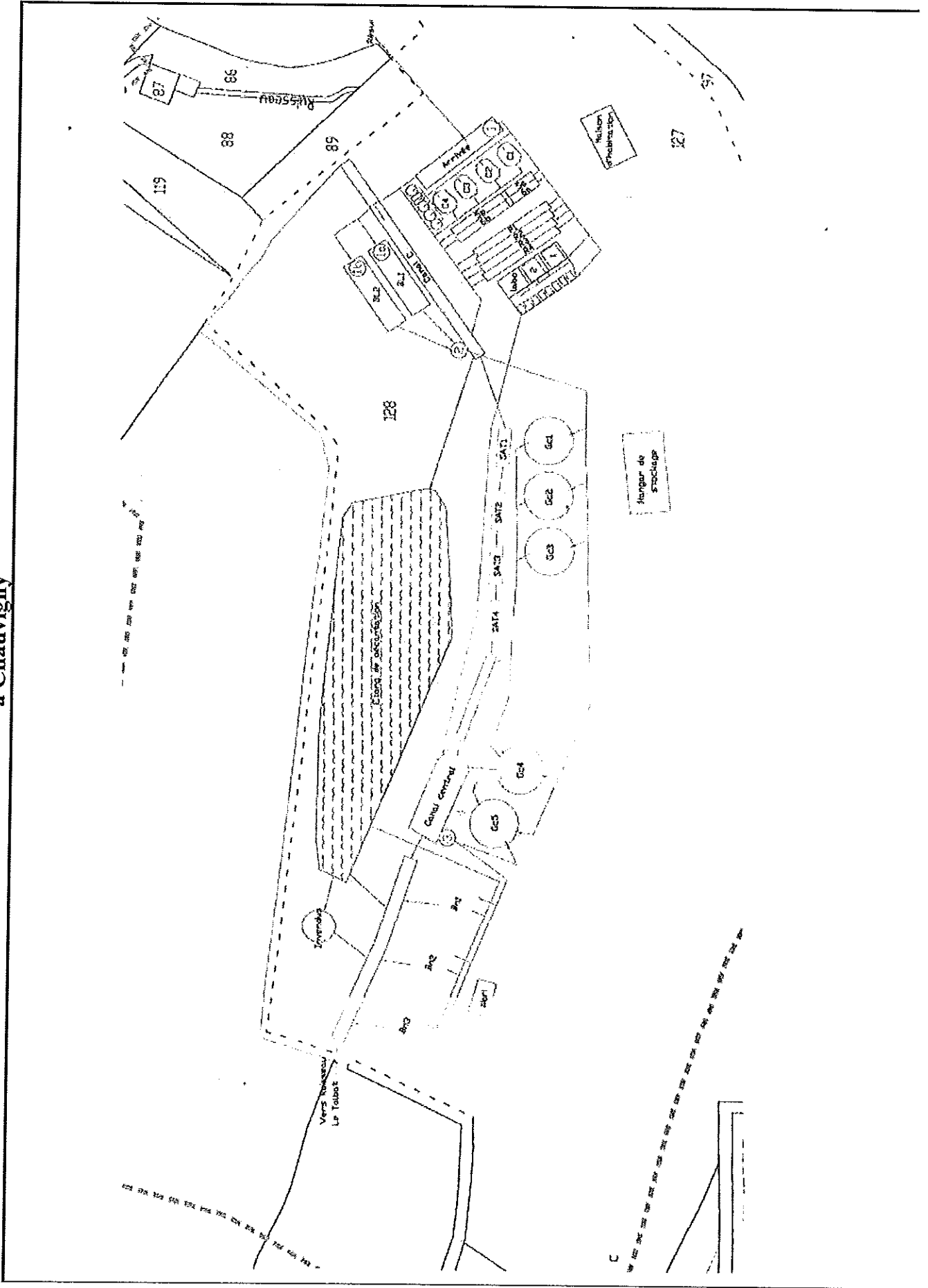
Ve pour être annexé à  
l'arrêté préfectoral en date de ce jour  
POITIERS, le 5 JUL. 2012

NCA - 11, Allée Jean Monnet - 85 170 NEUVILLE DE POITOU  
05 49 00 43 20 - www.nca-env.fr

Pour la Préfet  
et par délégation,  
Le Secrétaire Général

Yves SEGUY

**ANNEXE I**  
**PLANS DES INSTALLATIONS**  
**EARL PISCICULTURE DU TALBAT**  
**à Chauvigny**



# Arrêté du 10/03/97 relatif aux prescriptions générales applicables aux installations classées pour la protection de l'environnement soumises à déclaration sous la rubrique n°1220 : "Emploi et stockage d'oxygène"

(JO n° 77 du 2 avril 1997 et BO du 25 avril 1997)

NOR : ENVP9760089A

## Vus

La ministre de l'aménagement du territoire et de l'environnement,

Vu la loi n° 75-633 du 15 juillet 1975 relative à l'élimination des déchets et à la récupération des matériaux ;

Vu la loi n° 76-663 du 19 juillet 1976 modifiée relative aux installations classées pour la protection de l'environnement et notamment son article 10.1 ;

Vu la loi n° 92-3 du 3 janvier 1992 sur l'eau ;

Vu le décret n° 77-1133 du 21 septembre 1977 modifié pris pour l'application de la loi n° 76-663 du 19 juillet 1976 précitée ;

Vu l'avis du Conseil supérieur des installations classées ;

ARRETE :

## Article 1er

Les installations classées pour la protection de l'environnement soumises à déclaration sous la rubrique n° 1220, emploi et stockage de l'oxygène, la quantité totale susceptible d'être présente dans l'installation étant supérieure ou égale à 2 t, mais inférieure à 200 t, sont soumises aux dispositions de l'annexe I. Les présentes dispositions s'appliquent sans préjudice des autres législations.

## Article 2

Les dispositions de l'annexe I sont applicables :

- aux installations nouvelles (déclarées à partir du 1er juillet 1997) à partir du 1er juillet 1997,
- aux installations existantes (déclarées avant le 1er juillet 1997) selon les délais mentionnés à l'annexe II.

Les prescriptions auxquelles les installations existantes sont déjà soumises demeurent applicables jusqu'à l'entrée en vigueur de ces dispositions.

## Article 3

Le préfet peut, pour une installation donnée, modifier par arrêté les dispositions des annexes I et II dans les

conditions prévues aux articles 11 de la loi n° 76-663 du 19 juillet 1976 et 30 du décret n° 77-1133 du 21 septembre 1977 susvisés

#### **Article 4**

Le directeur de la prévention des pollutions et des risques est chargé de l'exécution du présent arrêté qui sera publié au Journal officiel de la République française.

Fait à Paris, le 10 mars 1997

Pour la ministre et par délégation :

Le directeur de la prévention des pollutions et des risques,  
délégué aux risques majeurs,

P. VESSERON

## **Annexe I**

### **1. Dispositions générales**

#### **1.1 - Conformité de l'installation à la déclaration**

L'installation doit être implantée, réalisée et exploitée conformément aux plans et autres documents joints à la déclaration, sous réserve du respect des prescriptions ci-dessous.

#### **1.2 - Modifications**

Toute modification apportée par le déclarant à l'installation, à son mode d'exploitation ou à son voisinage, entraînant un changement notable des éléments du dossier de déclaration initiale, doit être portée, avant sa réalisation, à la connaissance du préfet qui peut exiger une nouvelle déclaration (référence : article 31 du décret du 21 septembre 1977).

#### **1.3 - Justification du respect des prescriptions de l'arrêté**

La déclaration doit préciser les mesures prises ou prévues par l'exploitant pour respecter les dispositions du présent arrêté (référence : article 25 du décret du 21 septembre 1977).

#### **1.4 - Dossier installation classée**

L'exploitant doit établir et tenir à jour un dossier comportant les documents suivants :

- le dossier de déclaration,
- les plans tenus à jour,
- le récépissé de déclaration et les prescriptions générales,

- les arrêtés préfectoraux relatifs à l'installation concernée, pris en application de la législation relative aux installations classées pour la protection de l'environnement, s'il y en a,
- les résultats des dernières mesures sur le bruit, les rapports des visites,
- les documents prévus aux points 3.6, 4.3, 4.7, 4.8, 5.1 et 7.4 du présent arrêté.

Ce dossier doit être tenu à la disposition de l'inspecteur des installations classées.

### **1.5 - Déclaration d'accident ou de pollution accidentelle**

L'exploitant d'une installation est tenu de déclarer, dans les meilleurs délais, à l'inspection des installations classées, les accidents ou incidents survenus du fait du fonctionnement de cette installation qui sont de nature à porter atteinte aux intérêts mentionnés à l'article 1er de la loi du 19 juillet 1976 (référence : article 38 du décret du 21 septembre 1977).

### **1.6 - Changement d'exploitant**

Lorsque l'installation change d'exploitant, le nouvel exploitant ou son représentant doit en faire la déclaration au préfet dans le mois qui suit la prise en charge de l'exploitation. Cette déclaration doit mentionner, s'il s'agit d'une personne physique, les nom, prénoms et domicile du nouvel exploitant et, s'il s'agit d'une personne morale, sa dénomination ou sa raison sociale, sa forme juridique, l'adresse de son siège social ainsi que la qualité du signataire de la déclaration (référence : article 34 du décret du 21 septembre 1977).

### **1.7 - Cessation d'activité**

Lorsqu'une installation cesse l'activité au titre de laquelle elle était déclarée, son exploitant doit en informer le préfet au moins un mois avant l'arrêt définitif. La notification de l'exploitant indique les mesures de remise en état prévues ou réalisées (référence : article 34-1 du décret du 21 septembre 1977).

### **1.8 (\*)**

non concerné

## **2. Implantation - aménagement**

### **2.1 - Règles d'implantation**

L'installation doit être implantée à une distance d'au moins 5 mètres des limites de propriété.

Cette distance n'est pas exigée si l'installation est séparée des limites de propriété par un mur plein sans ouverture, construit en matériaux incombustibles et de caractéristique coupe-feu de degré 2 heures, d'une hauteur de 3 mètres ou s'élevant jusqu'à la toiture (hauteur inférieure à 3 mètres) et ayant une disposition telle que la distance horizontale de contournement soit d'au moins 5 mètres.

### **2.2 - Intégration dans le paysage**

L'exploitant prend les dispositions nécessaires pour satisfaire à l'esthétique du site. L'ensemble du site doit être maintenu en bon état de propreté (peinture, plantations, engazonnement...).

### **2.3 - Interdiction d'habitations au-dessus des installations**

L'installation ne doit pas être surmontée de locaux occupés par des tiers ou habités.

### **2.4 - Comportement au feu des bâtiments**

Dans le cas où des locaux abritent l'installation proprement dite, ils doivent présenter les caractéristiques de réaction et de résistance au feu minimales suivantes :

- parois coupe-feu de degré 2 heures,
- couverture incombustible ou plancher haut coupe-feu de degré 2 heures,
- matériaux de classe M0 (incombustibles),

### **2.5 - Accessibilité**

Les bâtiments et aires de stockage doivent être accessibles pour permettre l'intervention des services d'incendie et de secours. Ils doivent être accessibles, sur une face au moins, aux engins de secours.

Une clôture comportant au moins une porte s'ouvrant vers l'extérieur, construite en matériaux incombustibles, totalement ou partiellement grillagée, d'une hauteur minimale de 1,75 mètre doit délimiter les parties en plein air ou sous simple abri de l'installation comportant un ou plusieurs récipients fixes d'oxygène liquide éventuels.

Cette clôture n'est pas exigée si le ou les récipients fixes d'oxygène liquide sont situés à l'intérieur d'un établissement de production et/ou de conditionnement d'oxygène lui-même efficacement clôturé.

### **2.6 - Ventilation**

Sans préjudice des dispositions du code du travail, les locaux éventuels doivent être convenablement ventilés. Le débouché à l'atmosphère de la ventilation doit être placé aussi loin que possible des habitations voisines.

### **2.7 - Installations électriques**

Les installations électriques doivent être réalisées conformément au décret n° 88-1056 du 14 novembre 1988 relatif à la réglementation du travail.

### **2.8 - Mise à la terre des équipements**

Les équipements métalliques fixes (réservoirs, cuves, canalisations) doivent être mis à la terre conformément aux règlements et aux normes applicables.

### **2.9 - Rétention des aires et locaux de travail**

Le sol des aires comportant un ou plusieurs récipients fixes d'oxygène liquide, et des aires de remplissage et/ou de dépotage des véhicules d'oxygène liquide doit être étanche, incombustible, non poreux et réalisé en matériaux inertes vis à vis de l'oxygène.

### **2.10 - Cuvettes de rétention**

Dans le cas où l'installation comporte un ou plusieurs récipients fixes d'oxygène liquide, la disposition du sol doit s'opposer à tout épanchement éventuel d'oxygène liquide dans les zones où il présenterait un danger.

Les points particuliers où la présence d'oxygène liquide serait source de danger ou d'aggravation de danger (ouvertures de caves, fosses, trous d'homme, passages de câbles électriques en sol, caniveaux, regards...) doivent être éloignés de 5 mètres au moins des limites de l'installation.

Cette distance n'est pas exigée si des dispositions sont prises pour éviter qu'un épanchement éventuel d'oxygène liquide puisse s'écouler vers lesdites zones, par exemple en imposant une distance horizontale de contournement au moins égale à 5 mètres.

## **3. Exploitation - entretien**

### **3.1 - Surveillance de l'exploitation**

L'exploitation doit se faire sous la surveillance, directe ou indirecte, d'une personne nommément désignée par l'exploitant et ayant une connaissance de la conduite de l'installation et des dangers et inconvénients des produits utilisés ou stockés dans l'installation.

### **3.2 - Contrôle de l'accès**

Les personnes étrangères à l'établissement ne doivent pas avoir l'accès libre aux installations. De plus, en l'absence de personnel d'exploitation, l'installation doit être rendue inaccessible aux personnes étrangères (clôture, fermeture à clef...).

### **3.3 - Connaissance des produits - Etiquetage**

L'exploitant doit avoir à sa disposition des documents lui permettant de connaître la nature et les risques de l'oxygène, en particulier les fiches de données de sécurité prévues par l'article R. 231-53 du code du travail.

Les réservoirs et autres emballages doivent porter en caractères très lisibles le nom du produit ou la couleur d'identification des gaz normalisée et, s'il y a lieu, les symboles de danger conformément à la réglementation relative à l'étiquetage des substances et préparations chimiques dangereuses ou aux règlements relatifs au transport de matières dangereuses.

### **3.4 - Propreté**

Les locaux doivent être maintenus propres et régulièrement nettoyés notamment de manière à éviter les amas de matières dangereuses ou polluantes et de poussières. Le matériel de nettoyage doit être adapté aux risques présentés par les produits et poussières.

### **3.5 - Registre entrée/sortie**

La quantité d'oxygène présente dans l'installation doit pouvoir être estimée à tout moment à l'intention de l'inspection des installations classées et des services d'incendie et de secours.

### **3.6 - Vérification périodique des installations électriques**

Toutes les installations électriques doivent être entretenues en bon état et doivent être contrôlées, après leur installation ou leur modification par une personne compétente. La périodicité, l'objet et l'étendue des vérifications des installations électriques ainsi que le contenu des rapports relatifs aux dites vérifications sont fixés par l'arrêté du 20 décembre 1988 relatif à la réglementation du travail.

### **3.7 - Stockage d'autres produits**

Des récipients de gaz non inflammables peuvent être stockés dans le local ou à l'intérieur de l'installation.

Des récipients de gaz inflammables peuvent être stockés dans le local ou à l'intérieur de l'installation s'ils sont séparés des récipients d'oxygène soit par une distance de 5 mètres, soit par un mur plein sans ouverture présentant une avancée de mètre, construit en matériaux incombustibles, de caractéristique coupe-feu de degré deux heures, s'élevant jusqu'à une hauteur de 3 mètres ou jusqu'à la toiture (hauteur inférieure à 3 mètres), sauf indications plus contraignantes d'un autre arrêté type applicable pour les gaz inflammables concernés.

## **4. Risques**

### **4.1 - Protection individuelle**

Sans préjudice des dispositions du code du travail, des matériels de protection individuelle, adaptés aux risques présentés par l'installation et permettant l'intervention en cas de sinistre, doivent être conservés à proximité de l'installation. Ces matériels doivent être entretenus en bon état. Le personnel doit être formé à l'emploi de ces matériels.

### **4.2 - Moyens de lutte contre l'incendie**

L'installation doit être dotée de moyens de secours contre l'incendie adaptés aux risques et conformes aux normes en vigueur. Ceux-ci sont au minimum constitués de :

- un extincteur à poudre ou à eau pulvérisée de 9 kilogrammes si la capacité de l'installation est inférieure ou égale à 15 tonnes d'oxygène,
- un extincteur à poudre et un extincteur à eau pulvérisée de 9 kilogrammes chacun si la capacité de l'installation est supérieure à 15 tonnes mais inférieure ou égale à 30 tonnes d'oxygène,
- un extincteur à poudre de 9 kilogrammes et un robinet d'incendie d'un type normalisé armé en permanence si la capacité de l'installation est supérieure à 30 tonnes mais inférieure ou égale à 75 tonnes d'oxygène,
- deux extincteurs à poudre de 9 kilogrammes chacun, deux robinets d'incendie d'un type normalisé armés en permanence et une bouche d'incendie de 100 millimètres d'un type normalisé (ou une réserve d'eau de 125 m<sup>3</sup>)



située à moins de 100 mètres de l'installation si la capacité de celle-ci est supérieure à 75 tonnes d'oxygène.

Ces matériels doivent être maintenus en bon état et vérifiés au moins une fois par an.

Le personnel doit être formé à l'utilisation des moyens de secours contre l'incendie.

#### **4.3 - Localisation des risques**

L'exploitant définit, sous sa responsabilité, les zones dans lesquelles sont susceptibles d'apparaître des atmosphères susceptibles d'aggraver le risque d'incendie.

Ce risque est signalé.

#### **4.4 (\*)**

non concerné

#### **4.5- Interdiction des feux**

Il est interdit de fumer et de provoquer ou d'apporter à l'intérieur de l'installation du feu sous une forme quelconque, sauf pour la réalisation de travaux ayant fait l'objet d'un "permis de travail".

Cette interdiction doit être affichée en limite de l'installation en caractères apparents.

#### **4.6 - "Permis de travail" et/ou "permis de feu" dans les parties de l'installation visées au point 4.3**

Dans les parties de l'installation visées au point 4.3, tous les travaux de réparation ou d'aménagement nécessitant l'emploi d'une flamme ou d'une source chaude ne peuvent être effectués qu'après délivrance d'un "permis de travail" et en respectant les règles d'une consigne particulière.

Le "permis de travail" et la consigne particulière doivent être établis et visés par l'exploitant ou par la personne qu'il aura nommément désignée. Lorsque les travaux sont effectués par une entreprise extérieure, le "permis de travail" et la consigne particulière peuvent être établis soit par l'exploitant, soit par l'entreprise extérieure, mais doivent être signés par l'exploitant et l'entreprise extérieure ou les personnes qu'ils auront nommément désignées.

Après la fin des travaux et avant la reprise de l'activité, une vérification de l'installation doit être effectuée par l'exploitant ou son représentant.

#### **4.7 - Consignes de sécurité**

Sans préjudice des dispositions du code du travail, des consignes précisant les modalités d'application des dispositions du présent arrêté doivent être établies, tenues à jour et affichées dans les lieux fréquentés par le personnel. Ces consignes doivent notamment indiquer :

- l'interdiction d'apporter du feu sous une forme quelconque, à l'intérieur de l'installation,
- l'obligation du "permis de travail",

- l'interdiction d'emploi et de la présence d'huiles, graisses, lubrifiants, chiffons gras et autres produits non compatibles avec l'oxygène à l'intérieur de l'installation,
- les mesures à prendre en cas de fuite sur un récipient ou un emballage,
- les moyens d'extinction à utiliser en cas d'incendie,
- la procédure d'alerte avec les numéros de téléphone du responsable d'intervention de l'établissement, des services d'incendie et de secours, etc,
- les procédures d'arrêt d'urgence (électricité, réseaux de fluides).

#### **4.8 - Consignes d'exploitation**

Les opérations comportant des manipulations dangereuses et la conduite des installations (démarrage et arrêt, fonctionnement normal, entretien, etc.) doivent faire l'objet de consignes d'exploitation écrites. Ces consignes prévoient notamment:

- les modes opératoires,
- éventuellement :
- la fréquence de contrôle des dispositifs de sécurité,
- les instructions de maintenance.

### **5. Eau**

#### **5.1 - Prélèvements**

Les installations de prélèvement d'eau dans le milieu naturel doivent être munies de dispositifs de mesure totalisateurs de la quantité d'eau prélevée. Ces dispositifs doivent être relevés toutes les semaines si le débit moyen prélevé est supérieur à 10 m<sup>3</sup>/j. Le résultat de ces mesures doit être enregistré et tenu à la disposition de l'inspecteur des installations classées.

Le raccordement à une nappe d'eau ou au réseau public de distribution d'eau potable doit être muni d'un dispositif anti-retour.

L'usage du réseau d'eau incendie est strictement réservé aux sinistres et aux exercices de secours, et aux opérations d'entretien ou de maintien hors gel de ce réseau.

#### **5.2 - Consommation**

Toutes dispositions doivent être prises pour limiter la consommation d'eau.

#### **5.3 - Réseau de collecte**

Le réseau de collecte doit être de type séparatif permettant d'isoler les eaux résiduaires polluées des eaux pluviales non susceptibles d'être polluées. Les points de rejet des eaux résiduaires doivent être en nombre aussi réduit que possible et aménagés pour permettre un prélèvement aisé d'échantillon et l'installation d'un dispositif de mesure du débit.

**5.4 (\*)**

non concerné

**5.5 (\*)**

non concerné

**5.6 - Interdiction des rejets en nappe**

Le rejet direct ou indirect, même après épuration, d'eaux résiduaires dans une nappe souterraine est interdit.

**5.7 - Prévention des pollutions accidentelles**

Des dispositions doivent être prises pour qu'il ne puisse pas y avoir en cas d'accident (rupture de récipient, cuvette, etc.), déversement de matières dangereuses dans les égouts publics ou le milieu naturel. Leur évacuation éventuelle après un accident doit se faire comme des déchets dans les conditions prévues au titre 7 ci-après.

**5.8 (\*)**

non concerné

**5.9 (\*)**

non concerné

**6. Air - odeurs**

**6.1 (\*)**

non concerné

**6.2 (\*)**

non concerné

**6.3 (\*)**

non concerné

#### **6.4 (\*)**

non concerné

### **7. Déchets**

#### **7.1 - Récupération - recyclage**

Toutes dispositions doivent être prises pour limiter les quantités de déchets produits, notamment en effectuant toutes les opérations de valorisation possibles. Les diverses catégories de déchets doivent être collectées séparément puis valorisées ou éliminées dans des installations appropriées.

#### **7.2 - Stockage des déchets**

En attendant l'envoi vers un centre de traitement spécialisé, les récipients à rebuter doivent être stockés dans des conditions prévenant les risques de pollution.

#### **7.3 (\*)**

non concerné

#### **7.4 - Déchets industriels spéciaux**

Les récipients à rebuter doivent être éliminés dans des centres autorisés à recevoir ces déchets.

L'exploitant doit être en mesure d'en justifier l'élimination; les documents justificatifs doivent être conservés 3 ans.

#### **7.5 - Brûlage**

Le brûlage des déchets à l'air libre est interdit.

### **8. Bruit et vibrations**

#### **8.1 - Valeurs limites de bruit**

Au sens du présent arrêté, on appelle :

- émergence : la différence entre les niveaux de pression continue équivalents pondérés A du bruit ambiant (installation en fonctionnement) et du bruit résiduel (en l'absence du bruit généré par l'installation),

- zones à émergence réglementée :

- l'intérieur des immeubles habités ou occupés par des tiers, existant à la date de la déclaration, et leurs parties extérieures les plus proches (cour, jardin, terrasse),

- les zones constructibles définies par des documents d'urbanisme opposables aux tiers et publiés à la date de la déclaration,

- l'intérieur des immeubles habités ou occupés par des tiers qui ont été implantés après la date de la déclaration dans les zones constructibles définies ci-dessus, et leurs parties extérieures éventuelles les plus proches (cour, jardin, terrasse) à l'exclusion de celles des immeubles implantés dans les zones destinées à recevoir des activités artisanales ou industrielles.

Pour les installations existantes (déclarées avant le 1er juillet 1997) la date de la déclaration est remplacée, dans la définition ci-dessus des zones à émergence réglementée, par la date du présent arrêté.

L'installation est construite, équipée et exploitée de façon telle que son fonctionnement ne puisse être à l'origine de bruits transmis par voie aérienne ou solide susceptibles de compromettre la santé ou la sécurité du voisinage ou de constituer une nuisance pour celui-ci.

Les émissions sonores émises par l'installation ne doivent pas être à l'origine, dans les zones à émergence réglementée, d'une émergence supérieure aux valeurs admissibles précisées dans le tableau suivant :

<b>Niveau de bruit ambiant existant dans les zones à émergence réglementée (incluant le bruit de l'installation)</b>	<b>Emergence admissible pour la période allant de 7h00 à 22h00, sauf dimanches et jours fériés</b>	<b>Emergence admissible pour la période allant de 22h00 à 7h00, ainsi que les dimanches et jours fériés</b>
supérieur à 35 et inférieur ou égal à 45 dB (A)	6 dB (A)	4 dB (A)
supérieur à 45 dB (A)	5 dB (A)	3 dB (A)

De plus, le niveau de bruit en limite de propriété de l'installation ne devra pas dépasser, lorsqu'elle est en fonctionnement, 70 dB (A) pour la période de jour et 60 dB (A) pour la période de nuit, sauf si le bruit résiduel pour la période considérée est supérieur à cette limite.

Dans le cas où le bruit particulier de l'établissement est à tonalité marquée au sens du point 1.9 de l'annexe de l'arrêté du 23 janvier 1997 relatif à la limitation des bruits émis dans l'environnement par les installations classées pour la protection de l'environnement, de manière établie ou cyclique, sa durée d'apparition ne peut excéder 30 % de la durée de fonctionnement de l'établissement dans chacune des périodes diurne ou nocturne définies dans le tableau ci-dessus.

Lorsque plusieurs installations classées, soumises à déclaration au titre de rubriques différentes, sont situées au sein d'un même établissement, le niveau de bruit global émis par ces installations devra respecter les valeurs limites ci-dessus.

## **8.2 - Véhicules - engins de chantier - appareils de communication**

Les véhicules de transport, les matériels de manutention et les engins de chantier utilisés à l'intérieur de l'installation doivent être conformes aux dispositions en vigueur en matière de limitation de leurs émissions sonores. En particulier, les engins de chantier doivent être conformes à un type homologué.

L'usage de tous appareils de communication par voie acoustique (sirènes, avertisseurs, haut-parleurs, etc.), gênant pour le voisinage, est interdit, sauf si leur emploi est exceptionnel et réservé à la prévention et au signalement d'incidents graves ou d'accidents.

### **8.3 (\*)**

non concerné

### **8.4 - Mesure de bruit**

Les mesures sont effectuées selon la méthode définie en annexe de l'arrêté du 23 janvier 1997.

## **9. Remise en état en fin d'exploitation**

### **9.1 - Elimination des produits dangereux en fin d'exploitation**

En fin d'exploitation, tous les produits dangereux ainsi que tous les déchets doivent être valorisés ou évacués vers des installations dûment autorisées.

### **9.2 (\*)**

non concerné

(\*) Un modèle a été constitué pour la rédaction des arrêtés de prescriptions générales applicables aux installations soumises à déclaration. Certaines dispositions de ce modèle, qui ne se justifient pas pour les installations visées par la rubrique n° 1220 ont été supprimées. Néanmoins, la numérotation a été conservée pour permettre une homogénéité entre les arrêtés de prescriptions générales de toutes les rubriques de la nomenclature.

## **Annexe II**

### **Dispositions applicables aux installations existantes**

Les dispositions sont applicables aux installations existantes selon le calendrier suivant :

#### **au 1er juillet 1997**

1. - Dispositions générales

3. - Exploitation-entretien

4.1 - Protection individuelle

4.2 - Moyens de secours contre l'incendie (à l'exception des robinets et bouches d'incendie et de la réserve d'eau)

#### **au 1er juillet 2000**

2. - Implantation - aménagement (sauf 2.1)

4.2 - Moyens de secours contre l'incendie (robinets d'incendie, bouches d'incendie et réserve d'eau)

5 - Eau

8. - Bruit et vibrations

4.3 - Localisation des risques

4.5 - Interdiction des feux

4.-6 - Permis de travail

4.7 - Consignes de sécurité

4.8 - Consignes d'exploitation


7. - Déchets

9. - Remise en état

Vu pour être annexé à  
l'arrêté préfectoral en date de ce jour,  
- 5 JUIL. 2012  
POITIERS, le.....

Pour le Préfet  
et par délégation,  
Le Secrétaire Général

  
Yves SEGUY





# Décrets, arrêtés, circulaires

## TEXTES GÉNÉRAUX

### MINISTÈRE DE L'ÉCOLOGIE, DE L'ÉNERGIE, DU DÉVELOPPEMENT DURABLE ET DE L'AMÉNAGEMENT DU TERRITOIRE

#### Arrêté du 15 janvier 2008 relatif à la protection contre la foudre de certaines installations classées

NOR : DEVP0770817A

Le ministre d'État, ministre de l'écologie, du développement et de l'aménagement durables,  
Vu le code de l'environnement, et notamment son livre V ;  
Vu l'avis du Conseil supérieur des installations classées en date du 13 novembre 2007 ;  
Vu l'avis des organisations professionnelles concernées,

Arrête :

**Art. 1<sup>er</sup>.** - Considérant qu'une agression par la foudre sur certaines installations classées pourrait être à l'origine d'événements susceptibles de porter atteinte, directement ou indirectement, aux intérêts visés à l'article L. 511-1 du code de l'environnement, une analyse du risque foudre (ARF) est réalisée, par un organisme compétent, dans les installations soumises à autorisation au titre de la législation des installations classées visées en annexe du présent arrêté.

En outre, les dispositions du présent arrêté peuvent être rendues applicables par le préfet aux installations classées soumises à autorisation non visées par l'annexe du présent arrêté dès lors qu'une agression par la foudre sur certaines installations classées pourrait être à l'origine d'événements susceptibles de porter atteinte, directement ou indirectement, aux intérêts visés à l'article L. 511-1 du code de l'environnement.

**Art. 2.** - L'analyse du risque foudre identifie les équipements et installations dont une protection doit être assurée.

L'analyse est basée sur une évaluation des risques réalisée conformément à la norme NF EN 62305-2. Elle définit les niveaux de protection nécessaires aux installations.

Cette analyse est systématiquement mise à jour à l'occasion de modifications notables des installations nécessitant le dépôt d'une nouvelle autorisation au sens de l'article R. 512-33 du code de l'environnement et à chaque révision de l'étude de dangers ou pour toute modification des installations qui peut avoir des répercussions sur les données d'entrées de l'ARF.

**Art. 3.** - En fonction des résultats de l'analyse du risque foudre, une étude technique est réalisée, par un organisme compétent, définissant précisément les mesures de prévention et les dispositifs de protection, le lieu de leur implantation, ainsi que les modalités de leur vérification et de leur maintenance.

Une notice de vérification et de maintenance est rédigée lors de l'étude technique puis complétée, si besoin, après la réalisation des dispositifs de protection.

Un carnet de bord est tenu par l'exploitant. Les chapitres qui y figurent sont rédigés lors de l'étude technique.

Les systèmes de protection contre la foudre prévus dans l'étude technique sont conformes aux normes françaises ou à toute norme équivalente en vigueur dans un Etat membre de l'Union européenne.

**Art. 4.** - L'installation des dispositifs de protection et la mise en place des mesures de prévention sont réalisées, par un organisme compétent, à l'issue de l'étude technique au plus tard deux ans après l'élaboration de l'analyse du risque foudre, à l'exception des nouvelles installations pour lesquelles ces mesures et dispositifs sont mis en œuvre avant le début de l'exploitation. Les dispositifs de protection et les mesures de prévention répondent aux exigences de l'étude technique.

**Art. 5.** - L'installation des protections fait l'objet d'une vérification complète par un organisme compétent, distinct de l'installateur, au plus tard six mois après leur installation.

Une vérification visuelle est réalisée annuellement par un organisme compétent.

L'état des dispositifs de protection contre la foudre des installations fait l'objet d'une vérification complète tous les deux ans par un organisme compétent.

Toutes ces vérifications sont décrites dans une notice de vérification et maintenance et sont réalisées conformément à la norme NF EN 62305-3.

Les agressions de la foudre sur le site sont enregistrées. En cas de coup de foudre enregistré, une vérification visuelle des dispositifs de protection concernés est réalisée, dans un délai maximum d'un mois, par un organisme compétent.

Si l'une de ces vérifications fait apparaître la nécessité d'une remise en état, celle-ci est réalisée dans un délai maximum d'un mois.

**Art. 6.** - L'exploitant tient en permanence à disposition de l'inspection des installations classées l'analyse du risque foudre, l'étude technique, la notice de vérification et de maintenance, le carnet de bord et les rapports de vérifications.

**Art. 7.** - Sont reconnus compétents les organismes qualifiés par un organisme indépendant selon un référentiel approuvé par le ministre chargé des installations classées.

**Art. 8.** - Les dispositions du présent arrêté sont applicables aux nouvelles installations à la date de sa publication.

Est considérée comme nouvelle installation au titre du présent article, toute installation dont le dossier de demande d'autorisation est déposé après la date de publication du présent arrêté augmentée de quatre mois.

Les dispositions des articles 1<sup>er</sup> et 2 du présent arrêté sont applicables aux installations existantes à partir du 1<sup>er</sup> janvier 2010. Les dispositions des articles 3 à 6 du présent arrêté sont applicables aux installations existantes à partir du 1<sup>er</sup> janvier 2012. Durant la période transitoire, les équipements mis en place en application de la réglementation antérieure font l'objet d'une surveillance conformément à la norme NF C 17-100.

**Art. 9.** - L'arrêté du 28 janvier 1993 relatif à la protection contre la foudre de certaines installations classées est abrogé à la date de publication du présent arrêté augmentée de quatre mois et remplacé par le présent arrêté.

Toute référence à l'arrêté du 28 janvier 1993 relatif à la protection contre la foudre de certaines installations classées figurant dans un texte réglementaire relatif aux rubriques visées en annexe du présent arrêté est remplacée par la référence au présent arrêté.

**Art. 10.** - Les paratonnerres à source radioactive présents dans les établissements visés à l'article 1<sup>er</sup> ci-dessus sont déposés avant le 1<sup>er</sup> janvier 2012 et remis à la filière de traitement des déchets radioactifs.

**Art. 11.** - Le directeur de la prévention des pollutions et des risques est chargé de l'exécution du présent arrêté, qui sera publié au *Journal officiel* de la République française.

Fait à Paris, le 15 janvier 2008.

Pour le ministre et par délégation :

*Le directeur de la prévention  
des pollutions et des risques,  
délégué aux risques majeurs,*

L. MICHEL

## ANNEXE

### LISTE DES RUBRIQUES DE LA NOMENCLATURE DES INSTALLATIONS CLASSÉES VISÉES À L'ARTICLE 1<sup>er</sup> DE L'ARRÊTÉ

Rubriques : 47, 70, 95, 98 *bis*, 128, 129, 167 C, 322 B 1, 322 B 4, 329.

Rubriques : 1110 à 1820.

Rubriques : 2160, 2180, 2225, 2226, 2250, 2255, 2260, 2345, 2410, 2420 à 2450, 2531, 2541 à 2552, 2562 à 2670, 2680, 2681, 2750, 2799, 2910 à 2920-1, 2940, 2950.

*Vu pour être annexé à  
l'arrêté préfectoral en date de ce jour,  
POITIERS, le 5 JUIL. 2012*

Pour le Préfet  
et par délégation,  
Le Secrétaire Général

  
Yves SEGUY