

PRÉFECTURE DE LA CHARENTE

DIRECTION DES ACTIONS INTERMINISTERIELLES
Bureau de l'Environnement et de l'urbanisme
Affaire suivie par : Marie-Christine CURVALLE
Tél : 05 45 97 62 42
Télécopie : 05 45 97 62 82
Courriel : marie-christine.curvalle@charente.pref.gouv.fr

ARRETE

Autorisant la société TESSENDIER & FILS à exploiter des chais de stockage d'alcool de bouche, rue Robert Daugas à Cognac

**Le Préfet de la Charente ;
Chevalier de la Légion d'Honneur ;**

- VU le code de l'environnement et notamment le titre 1^{er} du livre V ;
- VU la loi n° 82.213 du 2 mars 1982 modifiée relative aux droits et libertés des communes, des départements et des régions ;
- VU le décret n° 77.1133 du 21 septembre 1977 modifié pris pour l'application de la loi n° 76.663 du 19 juillet 1976 relative aux installations classées pour la protection de l'environnement (codifiée au titre 1^{er} du livre V du code de l'environnement) ;
- VU le décret du 20 mai 1953 modifié constituant la nomenclature des installations classées ;
- VU le décret n° 96-1010 du 19 novembre 1996 relatif aux appareils et aux systèmes de protection destinés à être utilisés en atmosphérique explosible ;
- VU l'arrêté ministériel du 28 janvier 1993 concernant la protection foudre de certaines installations classées ;
- VU l'arrêté ministériel du 23 janvier 1997 relatif à la limitation des bruits émis dans l'environnement par les installations classées pour la protection de l'environnement ;
- VU l'arrêté ministériel du 2 février 1998 relatif aux prélèvements et à la consommation d'eau ainsi qu'aux émissions de toute nature des installations classées pour la protection de l'environnement soumises à autorisation ;
- VU l'arrêté ministériel du 10 mai 2000 relatif à la prévention des accidents majeurs impliquant des substances ou préparations dangereuses présentes dans certaines catégories d'installations classées pour la protection de l'environnement soumises à autorisation ;
- VU l'arrêté préfectoral du 31 décembre 1996 portant création pour le département de la Charente de prescriptions générales applicables aux chais existants de vieillissement d'eaux-de-vie de Cognac ;
- VU le récépissé de déclaration délivré le 15 décembre 1998, à la société TESSENDIER & FILS pour l'exploitation de chais de stockage d'alcools de bouche, rue Robert Daugas à Cognac ;

VU l'arrêté préfectoral du 31 juillet 2003 imposant à la société TESSENDIER & FILS la mise à jour du dossier de demande d'autorisation et la réalisation d'une étude de dangers pour le site « Robert Daugas » sur la commune de Cognac ;

VU le dossier de mise à jour remis le 1^{er} juin 2004 complétée et modifiée le 9 mai 2006 ;

VU les plans des lieux joints à ce dossier ;

VU l'avis du directeur départemental des services d'incendie et de secours en date du 29 juillet 2004 ;

VU le rapport de l'inspection des installations classées en date du 28 septembre 2006 ;

VU l'avis émis par le Conseil Départemental du Risque Sanitaire et Technologique dans sa séance du 5 décembre 2006 ;

Considérant qu'aux termes de l'article 18 du décret 77-1133 susvisé il y a lieu de fixer des prescriptions complémentaires à la société TESSENDIER & FILS pour l'exploitation de ses installations de stockage d'alcool de bouche sur son site « Robert Daugas » à Cognac et ce afin de protéger les intérêts visés à l'article L512.1 du code de l'environnement ;

Considérant que les conditions d'aménagement et d'exploitation, telles qu'elles sont définies par le présent arrêté, permettent de prévenir les dangers et inconvénients de l'installation pour les intérêts mentionnés à l'article L511.1 du code de l'environnement ; notamment pour la commodité du voisinage, pour la santé, la sécurité, la salubrité publique et pour la protection de la nature et de l'environnement.

Sur proposition du secrétaire général de la préfecture ;

ARRETE

TITRE I - PRESENTATION

ARTICLE 1 – CARACTERISTIQUES DE L'AUTORISATION

1.1 - Autorisation

La Société TESSENDIER & FILS, dont le siège social est situé à Cognac est autorisée à exploiter rue Robert Daugas commune de Cognac, un ensemble de 5 chais de stockage d'alcool et comprenant les installations classées suivantes, sous réserve du respect des prescriptions du présent arrêté :

N° Rubrique	Activités	Caractéristiques et capacités des installations	Régime (1)
2255-2	Stockage d'alcool de bouche d'origine agricole, eaux-de-vie et liqueurs dont le titre alcoolique volumique est supérieur à 40%. La capacité de stockage étant supérieure à 500 m ³	Chai 1 : 1 494 m ³ ; Chai 2 : 1 940 m ³ ; Chai 4 : 352 m ³ ; Chai 5 : 1 650 m ³ ; Chai 6 : 1 534 m ³ ; Capacité totale : 6 970 m³	A

(1) AS = Autorisation avec servitudes d'utilité publique
Déclaration

A = Autorisation

D =

1.2 - Installations non visées au tableau précédent ou soumises à déclaration

Les prescriptions du présent arrêté s'appliquent également aux autres installations ou équipements exploités dans l'établissement et non visées au tableau précédent, notamment celles, qui mentionnées ou non à la nomenclature des installations classées, sont de nature, par leur proximité ou leur connexité avec une installation classée soumise à autorisation, à modifier les dangers ou les inconvénients de cette installation.

Le présent arrêté vaut récépissé de déclaration pour les activités soumises à déclaration citées à l'article 1.1 ci-dessus.

1.3 - Conformité au dossier déposé

Les installations de l'établissement sont implantées, aménagées et exploitées conformément aux dispositions décrites dans le dossier susvisé, lesquelles seront si nécessaire adaptées de telle façon qu'il soit satisfait aux prescriptions énoncées ci-après.

ARTICLE 2 – DISPOSITIONS GENERALES

2.1 – Modifications

Tout projet de modification des installations, de leur mode d'utilisation ou de leur voisinage (création par exemple d'une nouvelle activité classée, modification du volume ou du type d'activité exercé jusqu'à présent, du mode de gestion des effluents, des conditions d'épandage) de nature à entraîner un changement notable de la situation existante, vis à vis notamment de l'environnement ou du niveau de sécurité des installations, doit être porté, avant sa réalisation, à la connaissance du préfet avec tous les éléments d'appréciation.

2.2 - Transfert des installations – changement d'exploitant

Tout transfert sur un autre emplacement des installations visées au tableau précédent nécessite une nouvelle demande d'autorisation ou une nouvelle déclaration.

Dans le cas où l'établissement changerait d'exploitant, le nouvel exploitant ou son représentant doit en faire la déclaration au préfet dans le mois qui suit la prise en charge de l'exploitation. Cette déclaration doit mentionner, s'il s'agit d'une personne physique, les noms, prénoms et domicile du nouvel exploitant et, s'il s'agit d'une personne morale, sa dénomination ou sa raison sociale, sa forme juridique, l'adresse de son siège social ainsi que la qualité du signataire de la déclaration.

2.3 - Taxe générale sur les activités polluantes

Conformément au Code des Douanes, les installations visées ci-dessus sont soumises à la Taxe Générale sur les Activités Polluantes (TGAP). Cette taxe est due sous la forme d'une Taxe annuelle établie sur la base de la situation administrative de l'établissement en activité au 1^{er} janvier ou ultérieurement à la date de mise en fonctionnement de l'établissement ou éventuellement de l'exercice d'une nouvelle activité. La taxe est due, dans tous les cas, pour l'année entière.

2.4 - Déclaration des accidents et incidents

Tout accident ou incident susceptible, par ses conséquences directes ou son développement prévisible, de porter atteinte aux intérêts visés à l'article L 511.1 du Code de l'Environnement, est déclaré dans les meilleurs délais à l'inspection des installations classées.

Un rapport d'accident ou, sur demande de l'inspection des installations classées un rapport d'incident est transmis par l'exploitant à l'inspecteur des installations classées. Il précise notamment les circonstances et les causes de l'accident, les effets sur les personnes et l'environnement, les mesures prises ou envisagées pour éviter son renouvellement et pour en pallier les effets à moyen ou à long terme.

2.5 - Arrêt définitif des installations

Si l'exploitant met à l'arrêt définitif ses installations, il adresse au préfet, dans les délais fixés à l'article 34.1 du décret n° 77-1133 du 21 septembre 1977 modifié, un dossier comprenant le plan mis à jour des terrains d'emprise des installations ainsi qu'un mémoire sur l'état du site. Ce mémoire précise les mesures prises et la nature des travaux pour assurer la protection des intérêts visés à l'article L511-1 du Code de l'Environnement et doit comprendre notamment :

- l'évacuation ou l'élimination des produits dangereux et des déchets présents sur le site,
- la dépollution des sols et des eaux souterraines éventuellement polluées,
- l'insertion du site (ou des installations) dans leur environnement et le devenir du site,
- en cas de besoin, la surveillance à exercer de l'impact du site sur son environnement.

2.6 - Objectifs et principes de conception et d'exploitation des installations

Les installations doivent être conçues de manière à limiter les émissions de polluants dans l'environnement, notamment par la mise en œuvre de technologies propres, le développement de techniques de valorisation, la collecte sélective et le traitement des effluents et déchets en fonction de leurs caractéristiques.

Les installations de traitement, lorsqu'elles sont nécessaires au respect des valeurs limites imposées aux rejets, doivent être conçues de manière à faire face aux variations de débit, de température ou de composition des effluents à traiter en particulier à l'occasion du démarrage ou de l'arrêt des installations.

Ces installations de traitement doivent être correctement entretenues. Les principaux paramètres permettant de s'assurer de leur bonne marche doivent être mesurés périodiquement et si besoin en continu avec asservissement à une alarme. Les résultats de ces mesures doivent être portés sur un registre éventuellement informatisé et tenu à la disposition de l'inspecteur des installations classées.

Si une indisponibilité est susceptible de conduire à un dépassement des valeurs limites imposées aux rejets, l'exploitant doit prendre les dispositions nécessaires pour réduire la pollution émise en réduisant ou arrêtant si besoin les fabrications concernées.

L'établissement doit disposer de réserves suffisantes de produits ou matières consommables, et d'éléments d'équipement utilisés de manière courante ou occasionnellement pour assurer le fonctionnement des installations de traitement, la prévention des accidents ou incidents, la limitation de leurs conséquences tels que émulseurs, produits de neutralisation, liquides inhibiteurs, produits absorbants, etc ...

2.7 - Prélèvements et analyses (inopinés ou non)

Sauf accord de l'inspection des installations classées, les méthodes utilisées pour satisfaire au programme de surveillance des rejets de l'établissement, des mesures de bruit et de vibrations s'il est demandé par le présent arrêté sont les méthodes normalisées de référence lorsqu'elles existent.

L'inspection des installations classées peut à tout moment, réaliser ou faire réaliser des prélèvements d'effluents liquides ou gazeux, de déchets ou de sols en vue d'analyses et réaliser des mesures de niveaux sonores. Les frais de prélèvement et d'analyses sont à la charge de l'exploitant.

Toutes dispositions sont prises pour faciliter les prélèvements d'échantillon représentatifs des rejets aqueux et atmosphériques.

2.8 - Enregistrements, résultats de contrôles et registres

Tous les documents répertoriés dans le présent arrêté sont conservés sur le site durant 3 années à la disposition de l'inspection des installations classées sauf réglementation particulière.

2.9 - Consignes

Les consignes écrites et répertoriées dans le présent arrêté sont tenues à la disposition de l'inspection des installations classées, systématiquement mises à jour et portées à la connaissance du personnel concerné ou susceptible de l'être.

TITRE II –EAU

ARTICLE 3 – PRELEVEMENTS ET CONSOMMATION D'EAU

Les prélèvements d'eau sont réalisés dans les conditions suivantes :

ORIGINE	CONSOMMATION ANNUELLE
Réseau de la Ville de Cognac	600 m ³

Les installations de prélèvement doivent être munies d'un dispositif de mesure totalisateur. Ce dispositif est relevé hebdomadairement. Ces résultats sont portés sur un registre éventuellement informatisé.

Le ou les ouvrages de raccordement, sur le réseau public, est/sont équipé(s) d'un dispositif de disconnexion.

L'exploitant doit prendre toutes les dispositions nécessaires dans la conception des installations pour limiter la consommation d'eau. En particulier, la réfrigération des machines en circuit ouvert est interdite.

ARTICLE 4 – QUALITE DES REJETS

4.1 - Collecte des effluents liquides

Le réseau de collecte doit être de type séparatif permettant d'isoler les eaux résiduaires polluées, tout au moins jusqu'à leur point de traitement éventuel, des eaux pluviales non susceptibles d'être polluées.

Un schéma de tous les réseaux et un plan des égouts doivent être établis par l'exploitant, régulièrement mis à jour, notamment après chaque modification notable, et datés.

Ce plan doit faire apparaître les secteurs collectés, les points de branchement, regards, avaloirs, postes de relevage, postes de mesure, vannes manuelles et automatiques... Il est tenu à la disposition de l'inspection des installations classées ainsi que des services d'incendie et de secours.

Les effluents aqueux rejetés par les installations ne doivent pas être susceptibles de dégrader les réseaux d'égouts ou de dégager des produits toxiques ou inflammables dans ces égouts, éventuellement par mélange avec d'autres effluents. Ces effluents ne doivent pas contenir de substances de nature à gêner le bon fonctionnement des ouvrages de traitement éventuels.

Les eaux vannes (sanitaires, lavabo etc...) sont traitées en conformité avec les règles d'assainissement en vigueur.

Les collecteurs véhiculant des eaux polluées par des liquides inflammables dont les eaux de vie ou susceptibles de l'être sont équipés d'une protection efficace contre le danger de propagation de flamme.

A l'exception des cas accidentels où la sécurité des personnes ou des installations serait compromise, il est interdit d'établir des liaisons directes entre les réseaux de collecte des effluents devant subir un traitement ou être détruits, et le milieu récepteur.

4.2 - Identification des points de rejet (autres que les eaux usées domestiques)

NATURE DES EFFLUENTS	MILIEU RECEPTEUR
Eaux pluviales	Milieu naturel

Les points de rejet sont repérés sur les plans tenus à jour visés à l'article 4.1 ci-dessus.

4.3 - Aménagement des points de rejet

Les ouvrages de rejet doivent permettre une bonne diffusion des effluents dans le milieu récepteur.

Ils doivent être aménagés de manière à réduire autant que possible la perturbation apportée au milieu récepteur aux abords du point de rejet, à l'utilisation de l'eau à proximité immédiate et à l'aval de celui-ci, et à ne pas gêner la navigation.

Les points de rejet doivent de plus être aménagés pour permettre un prélèvement aisé d'échantillons et l'installation d'un appareil de mesure du débit.

4.4 - Valeurs limites et suivi des rejets

4.4.1 Généralités

Sauf autorisation explicite, la dilution des effluents est interdite. En aucun cas, elle ne doit constituer un moyen de respecter les valeurs limites fixées par le présent arrêté.

L'autosurveillance est réalisée par l'industriel ou un organisme tiers sous sa propre responsabilité.

Les contrôles externes (prélèvements et analyses) sont réalisés par un organisme agréé par le Ministère de l'Environnement ou choisi en accord avec l'inspecteur des installations classées. Ces opérations visent notamment à caler les résultats de l'autosurveillance et à s'assurer du bon fonctionnement des matériels de prélèvements et d'analyses.

L'ensemble des résultats de l'autosurveillance est transmis à l'inspecteur des installations classées tous les ans et au plus tard dans le mois qui suit le prélèvement, accompagné de commentaires sur les causes des dépassements constatés, ainsi que les actions correctives mises en œuvre ou envisagées.

Les dispositions nécessaires doivent être prises pour limiter les odeurs provenant des effluents aqueux.

Les dispositions nécessaires doivent être prises pour éviter en toute circonstance, à l'exception des procédés de traitement anaérobie, l'apparition de conditions anaérobies dans les bassins de stockage ou de traitement, ou dans les canaux à ciel ouvert. Les bassins, canaux, stockage et traitement des boues, susceptibles d'émettre des odeurs doivent être couverts autant que possible et si besoin ventilés ou être implantés de manière à ne pas être à l'origine de gêne pour le voisinage.

4.4.2 Eaux pluviales :

Lorsque le ruissellement des eaux pluviales sur les toitures, aires de stockage, voies de circulation, aires de stationnement et autres surfaces imperméables est susceptible de présenter un risque particulier d'entraînement de pollution par lessivage des toitures, sols, aires de stockage, etc ..., un réseau de collecte des eaux pluviales est aménagé et raccordé à un ou plusieurs bassins de confinement capables(s) de recueillir le premier flot des eaux pluviales.

Les eaux ainsi collectées ne peuvent être rejetées au milieu récepteur qu'après contrôle de leur qualité et si besoin après traitement approprié. Le rejet est étalé dans le temps en tant que de besoin en vue de respecter les valeurs limites en concentration fixées ci-après.

Avant rejet dans le milieu naturel, les eaux pluviales doivent respecter les valeurs limites suivantes :

Paramètres	Concentration en mg/l	Normes de référence (ou équivalente)
PH	Compris entre 5,5 et 8,5	NF T 90 008
DCO	300	NF T 90 101
DBO5	100	NF T 90 103
MES	100	NF EN 872
Hydrocarbures totaux	10	NF T 90 114

Afin de s'assurer du respect de ces valeurs limites, l'exploitant prélève au moins une fois par an un échantillon des eaux pluviales rejetées sur lequel il réalise ou fait réaliser les analyses permettant de mesurer les concentrations des paramètres mentionnés dans le tableau ci-dessus. Dans ce but, l'exploitant met en place une procédure d'autosurveillance des rejets.

4.4.3 Autres eaux :

Les eaux autres que les eaux pluviales et les eaux sanitaires telles que les eaux de lavage, de rinçage etc ...peuvent être rejetées directement dans le milieu naturel, via les réseaux d'eaux pluviales, que si elles respectent les valeurs maximales fixées au point 4.4.2 ci-dessus.

Si ces eaux ne respectent pas les valeurs maximales fixées au point 4.4.2 ci-dessus, elles ne peuvent pas être rejetées directement ou indirectement dans le milieu naturel. Elles doivent être recueillies, stockées et éliminées conformément aux dispositions prévues au titre V du présent arrêté relatif aux déchets.

4.5 - Rejet d'eaux dans un ouvrage collectif

Les prescriptions de cet arrêté s'appliquent sans préjudice de l'autorisation de raccordement au réseau public délivré en application de l'article L35.8 du Code de la santé publique, par la collectivité à laquelle appartient le réseau.

ARTICLE 5 – PREVENTION DES POLLUTIONS ACCIDENTELLES

5.1 - Règles générales

L'exploitant doit prendre toutes les dispositions nécessaires dans la conception et l'exploitation des installations pour prévenir et pour limiter les risques et les effets des pollutions accidentelles des eaux et des sols.

5.2 - Cuvettes de rétention (à l'exception des installations de stockage d'alcool de bouche)

Tout stockage de produits liquides susceptible de créer une pollution des eaux ou des sols doit être associé à une capacité de rétention dont le volume doit être au moins égal à la plus grande des deux valeurs :

- 100 % de la capacité du plus grand réservoir,
- 50 % de la capacité des réservoirs associés.

Cette disposition n'est pas applicable aux bassins de traitement des eaux résiduaires.

Pour les stockages de récipients de capacité unitaire inférieure ou égale à 250 l, la capacité de rétention est au moins égale à :

- dans le cas de liquides inflammables, à l'exception des lubrifiants, 50 % de la capacité totale des fûts ;
- dans les autres cas, 20 % de la capacité totale des fûts ;
- dans tous les cas 800 l minimum ou la capacité totale lorsque celle-là est inférieure à 800 l.

La capacité de rétention doit être étanche aux produits qu'elle pourrait contenir et résister à l'action physique et chimique des fluides. Il en est de même pour son dispositif d'obturation qui doit être maintenu fermé en conditions normales.

La rétention doit être résistante au feu.

Les réservoirs ou récipients contenant des produits incompatibles ne doivent pas être associés à une même rétention.

Le stockage des liquides inflammables n'est autorisé sous le niveau du sol que dans des réservoirs en fosse maçonnée, ou assimilés, munis d'un système de détection de fuite, conformes à l'arrêté du 22 juin 1998, relatif aux réservoirs enterrés de liquides inflammables et de leurs équipements annexes.

5.3 - Rétention des aires et locaux de travail

Le sol des aires et des locaux de stockage ou de manipulation des matières dangereuses pour l'homme ou susceptibles de créer une pollution de l'eau ou du sol doit être étanche, incombustible et équipé de façon à pouvoir recueillir les eaux de lavage et les matières répandues accidentellement : pour cela un seuil surélevé par rapport au niveau du sol ou tout dispositif équivalent les sépare de l'extérieur ou d'autres aires ou locaux.

5.4 - Devenir des résidus

Les produits récupérés dans les ouvrages cités précédemment obéissent aux prescriptions relatives aux rejets d'eau ou à l'élimination des déchets.

5.5 - Transport de produits

Le transport des produits à l'intérieur de l'établissement doit être effectué avec les précautions nécessaires pour éviter le renversement accidentel des emballages (arrimage des fûts, ...).

5.6 - Confinement des pollutions accidentelles

Des dispositifs permettant l'obturation des réseaux d'évacuation des eaux de ruissellement sont implantés de sorte à maintenir sur le site les eaux d'extinction d'un sinistre ou l'écoulement d'un accident de transport. Une consigne définit les modalités de mise en œuvre de ces dispositifs.

L'ensemble des eaux susceptibles d'être polluées lors d'un accident y compris les eaux utilisées pour l'extinction d'un incendie est recueilli dans un bassin de confinement. Le volume de ce bassin est au minimum de 970 m³.

Les organes de commande nécessaires à la mise en service de ce bassin doivent pouvoir être actionnés en toutes circonstances.

TITRE III –AIR

ARTICLE 6 – Rejets Atmosphériques

Les installations susceptibles de dégager des fumées, gaz, poussières ou odeurs pouvant porter atteintes aux intérêts visés à l'article L 511-1 du code de l'environnement, doivent être munies de dispositifs permettant de collecter et canaliser autant que possible les émissions. Ces dispositifs, après épuration des gaz collectés en tant que besoin, sont munis d'orifices obturables et accessibles (conformes aux dispositions de la norme NF X44-052) aux fins de prélèvements en vue d'analyse ou de mesure. Le débouché des cheminées doit être éloigné au maximum des habitations et des bouches d'aspiration d'air frais et ne pas comporter d'obstacles à la diffusion des gaz (chapeaux chinois, ...). Les points de rejets sont en nombre aussi réduit que possible. La dilution des effluents est interdite.

Toutes dispositions seront prises pour limiter les envols et les émissions de toute nature dans l'atmosphère notamment lors de la circulation d'engins ou de véhicules.

Sans préjudice des règles relatives à l'hygiène et à la sécurité des travailleurs, les poussières, gaz polluants et odeurs résiduelles émises par les installations doivent dans la mesure du possible être captés efficacement à la source et canalisés.

Le brûlage à l'air libre est interdit.

TITRE IV –BRUITS ET VIBRATIONS

ARTICLE 7 – Bruits et vibrations

7.1- Valeurs limites de bruit

Au sens du présent arrêté, on appelle :

- Emergence : la différence entre les niveaux de pression continus équivalents pondérés A du bruit ambiant (installation en fonctionnement) et du bruit résiduel (en l'absence du bruit généré par l'installation) ;
- Zones à émergence réglementée :
 - l'intérieur des immeubles habités ou occupés par des tiers, existant à la date de la déclaration, et leurs parties extérieures éventuelles les plus proches (cour, jardin, terrasse),
 - les zones constructibles définies par des documents d'urbanisme opposables aux tiers et publiés à la date du présent arrêté,
 - l'intérieur des immeubles habités ou occupés par des tiers qui ont été implantés après la date du présent arrêté dans les zones constructibles définies ci-dessus, et leurs parties extérieures éventuelles les plus proches (cour, jardin, terrasse), à l'exclusion de celles des immeubles implantés dans les zones destinées à recevoir des activités artisanales ou industrielles.

L'installation est construite, équipée et exploitée de façon telle que son fonctionnement ne puisse être à l'origine de bruits transmis par voie aérienne ou solidienne susceptibles de compromettre la santé ou la sécurité du voisinage ou de constituer une nuisance pour celui-ci.

Les émissions sonores émises par l'installation ne doivent pas être à l'origine, dans les zones à émergence réglementée, d'une émergence supérieure aux valeurs admissibles définies dans le tableau suivant :

Niveau de bruit ambiant existant dans les zones à émergence réglementée (incluant le bruit de l'installation)	Émergence admissible pour la période allant de 7 h à 22 h, sauf dimanches et jours fériés	Émergence admissible pour la période allant de 22 h à 7 h, ainsi que les dimanches et jours fériés
supérieur à 35 et inférieur ou égal à 45 dB(A)	6 dB(A)	4 dB(A)
supérieur à 45 dB(A)	5 dB(A)	3 dB(A)

De plus, le niveau de bruit en limite de propriété de l'installation ne devra pas dépasser, lorsqu'elle est en fonctionnement, 70 dB(A) pour la période de jour et 60 dB(A) pour la période de nuit, sauf si le bruit résiduel pour la période considérée est supérieur à cette limite.

Dans le cas où le bruit particulier de l'établissement est à tonalité marquée au sens du point 1.9 de l'annexe de l'arrêté du 23 janvier 1997 relatif à la limitation des bruits émis dans l'environnement par les installations classées pour la protection de l'environnement, de manière établie ou cyclique, sa durée d'apparition ne peut excéder 30 pour cent de la durée de fonctionnement de l'établissement dans chacune des périodes diurnes ou nocturnes définies dans le tableau ci-dessus.

7.2- Véhicules - engins de chantier

Les véhicules de transport, les matériels de manutention et les engins de chantier utilisés à l'intérieur de l'installation doivent être conformes aux dispositions en vigueur en matière de limitation de leurs émissions sonores. En particulier, les engins de chantier doivent être conformes à un type homologué.

L'usage de tous appareils de communication par voie acoustique (sirènes, avertisseurs, haut-parleurs, etc.), gênant pour le voisinage, est interdit, sauf si leur emploi est exceptionnel et réservé à la prévention et au signalement d'incidents graves ou d'accidents.

7.3 - Surveillance par l'exploitant des émissions sonores

L'exploitant met en place une surveillance des émissions sonores de l'installation permettant d'estimer la valeur de l'émergence générée dans les zones à émergence réglementée. Les mesures sont effectuées selon la méthode définie en annexe de l'arrêté du 23 janvier 1997. Ces mesures sont effectuées dans des conditions représentatives du fonctionnement de l'installation sur une durée d'une demi-heure au moins.

Une campagne de mesure du niveau de bruit et de l'émergence doit être effectuée au moins tous les cinq ans par une personne ou un organisme qualifié.

Les résultats de cette campagne sont mis à la disposition de l'inspection des installations classées.

ARTICLE 8 – PREVENTION DE LA POLLUTION PAR LES DECHETS

8.1 - Règles de gestion

L'exploitant doit prendre toutes les dispositions nécessaires dans l'exploitation de ses installations pour limiter les quantités de déchets éliminés à l'extérieur en effectuant toutes les opérations de valorisation interne (recyclage, réemploi) techniquement et économiquement possibles. Un tri des déchets banals et des déchets d'emballages (bois, papiers, verre, textile, plastique, caoutchouc, métaux, ...) est effectué en vue de leur valorisation ultérieure par type et nature de déchets, à moins que cette opération ne soit effectuée à l'extérieur par une société spécialisée et autorisée à cet effet.

8.2 - Stockage provisoire

Dans l'attente de leur élimination, les déchets produits par l'établissement doivent être stockés dans des conditions permettant de prévenir les risques de pollution (prévention d'envols, des ruissellements, des infiltrations dans le sol, des odeurs, ...).

Les stockages temporaires de déchets spéciaux doivent être réalisés sur des cuvettes de rétention, et si possible être protégés des eaux météoriques.

La quantité de déchets stockés sur le site ne doit pas dépasser 3 mois de production.

8.3 - Elimination

Les déchets qui ne peuvent pas être valorisés dans l'établissement sont éliminés à l'extérieur dans des installations réglementées à cet effet au titre du Code de l'Environnement, dans des conditions permettant d'assurer la protection de l'environnement.

Les déchets banals peuvent suivre les mêmes filières d'élimination que les ordures ménagères mais seuls les déchets à caractère ultime (au sens du Code de l'Environnement) peuvent être mis en décharge et les seuls modes d'élimination autorisés pour les déchets d'emballage sont la valorisation par réemploi, recyclage ou toute autre action visant à obtenir des matériaux utilisables ou de l'énergie. Cette disposition n'est pas applicable aux exploitants qui en produisent un volume hebdomadaire inférieur à 1100 litres et qui les remettent au service de collecte et de traitement des communes (décret n° 94-609 du 1er juillet 1994).

Le brûlage des déchets à l'air libre est interdit.

8.4 - Suivi de l'élimination

L'exploitant est tenu de justifier la bonne élimination des déchets de son établissement sur demande de l'inspection des installations classées. En particulier, il tient à jour un registre d'élimination des déchets dangereux donnant les renseignements suivants :

- code du déchet selon la nomenclature,
- origine et dénomination du déchet,
- quantité enlevée,
- date d'enlèvement,
- nom de la société de ramassage et numéro d'immatriculation du véhicule utilisé,
- destination du déchet (éliminateur),
- nature de l'élimination effectuée.

et émet un bordereau de suivi de ces déchets dès qu'ils sont remis à un tiers.

Il doit obtenir en retour un bordereau entièrement renseigné qui est conservé pendant trois ans.

8.5 - Transport

En cas d'enlèvement et de transport, l'exploitant s'assure lors du chargement que les emballages ainsi que les modalités d'enlèvement et de transport sont de nature à assurer la protection de l'environnement et à respecter les réglementations spéciales en vigueur.

En cas d'enlèvement par un tiers, l'exploitant s'assure au préalable que l'entreprise de transport est déclarée en préfecture au titre du décret 98-679 du 30 juillet 1998, ou agréée pour le département au titre du décret 79-981 du 21 novembre 1979 (huiles usagées).

TITRE VI –RISQUES

Les prescriptions du présent titre sont applicables à l'ensemble des installations du site en tant qu'elles ne sont pas contraires à celles fixées au titre VII ci-dessous.

ARTICLE 9 - DISPOSITIONS TECHNIQUES GENERALES

9.1 - Clôture

L'établissement doit être entouré d'une clôture réalisée en matériaux résistants et incombustibles. Elle doit être implantée et aménagée de façon à faciliter toute intervention ou évacuation en cas de nécessité (passage d'engins de secours). En plus de l'accès principal, le site est équipé d'au moins un accès secondaire judicieusement implanté permettant l'entrée des moyens de secours sur l'ensemble du site en cas de sinistre.

9.2 - Surveillance/ Moyens de communication

Des moyens d'appel des secours sont mis à la disposition du personnel. Ces moyens peuvent être portables ou fixes. Dans ce dernier cas ils sont judicieusement répartis sur le site et au plus proche des zones de dangers.

9.3 - Accessibilité

Afin de permettre en cas de sinistre, l'intervention des secours, une voie engin répondant aux caractéristiques définies ci-après, de 6 mètres de largeur et de 3,50 mètres de hauteur libre est maintenue dégagée pour la circulation sur un demi périmètre au moins. Cette voie, extérieure, doit permettre l'accès des camions-pompes des sapeurs pompiers, et, en outre, si elle est en impasse, les demis-tours et les croisements de ces engins.

A partir de cette voie, les sapeurs-pompiers doivent pouvoir accéder à toutes les issues par un chemin stabilisé de 1,80 mètres de large au minimum et sans avoir à parcourir plus de 60 mètres. Pour toute hauteur de bâtiment supérieure à 8 mètres de hauteur utile sous ferme, des accès « voie-échelle » répondant aux caractéristiques définies ci-après, doivent être prévus pour chaque façade accessible.

Si ces voies sont reliées à une ou plusieurs voies publiques, les voies d'accès devront correspondre à des voies-engins d'une largeur minimale de 3 mètres.

Il faut entendre par :

- Voie-engin (voie utilisable par les engins de secours) :
 - force portante calculée pour un véhicule de 90 kN sur l'essieu avant et 160 kN sur l'essieu arrière, ceux-ci étant distants de 4,5 mètres) .
 - Rayon intérieur minimum R : 11 mètres.

- Surlargeur S=15 : R dans les virages de rayon intérieur inférieur à 50 mètres (S et R, surlargeur et rayon intérieur, étant exprimés en mètres).
 - Pente inférieure à 15 %.
- Voie échelle (section de voie utilisable pour la mise en station des échelles aériennes)
- Partie de voie utilisable par les engins de secours dont les caractéristiques définies en note « voie-engin » ci-dessus sont complétées et modifiées comme suit :
 - La pente maximale est ramenée à 10 %.
 - Résistance au poinçonnement : 100 kN sur une surface circulaire de 0,20 mètres de diamètre.

9.4 - Prescriptions d'urbanisme

Toutes les installations du site doivent respecter les prescriptions d'urbanisme (PLU, document d'urbanisme).

9.5 - Issue de secours

Les locaux doivent être aménagés pour permettre une évacuation rapide du personnel. L'emplacement des issues doit offrir au personnel des moyens de retraite en nombre suffisant et dans des directions opposées. Les portes doivent s'ouvrir vers l'extérieur et pouvoir être manœuvrées de l'intérieur en toutes circonstances. L'accès aux issues est balisé. Un plan de repérage est disposé près de chacune d'entre elles.

Des plans d'évacuation sont affichés dans les locaux.

ARTICLE 10 - LOCAUX A RISQUES

10.1 - Localisation

L'exploitant tient à jour, sous sa responsabilité, le recensement des parties de l'établissement qui, en raison des caractéristiques qualitatives et quantitatives des matières mises en œuvre, stockées, utilisées ou produites, sont susceptibles d'être à l'origine d'un sinistre pouvant avoir des conséquences directes ou indirectes sur l'environnement, la sécurité publique ou le maintien en sécurité de l'établissement.

L'exploitant détermine pour chacune de ces parties de l'établissement la nature du risque (incendie, atmosphères explosives ou émanations toxiques). Ce risque est signalé dans les locaux correspondants.

Pour le risque d'explosion, l'exploitant définit, sous sa responsabilité, trois catégories de zones de dangers en fonction de leur aptitude à l'explosion :

- une zone de type 0 (gaz) ou 20 (poussières) : zone à atmosphère explosive permanente, pendant de longues périodes ou fréquemment (catégorie 1),
- une zone de type 1 (gaz) ou 21 (poussières) : zone à atmosphère explosive, occasionnelle en fonctionnement normal (catégorie 2),
- une zone de type 2 (gaz) ou 22 (poussières) : zone à atmosphère explosive, épisodique dans des conditions anormales de fonctionnement, de faible fréquence et de courte durée (catégorie 3).

10.2 - Comportement au feu des bâtiments

La conception générale des locaux classés en zone à risque d'incendie est conduite de sorte à assurer, à partir d'une division des activités concernées, une séparation effective des risques présentés par leur éloignement ou une séparation physique de stabilité suffisante eu égard aux risques eux-mêmes. L'usage de matériaux combustibles est limité au strict minimum indispensable.

10.3 - Accessibilité

Les installations classées en zone à risque d'incendie doivent être accessibles pour permettre l'intervention des services d'incendie et de secours. Les bâtiments concernés sont desservis, sur au moins une face, par une voie engin ou par une voie-échelle si le plancher haut de l'installation est à une hauteur supérieure à 8 mètres par rapport à cette voie.

10.4 - Events d'explosion

Les locaux ou les machines classés en zones de dangers d'explosion sont conçus de manière à offrir le moins de résistance possible en cas d'explosion. Ils sont, au besoin, munis d'événements d'explosion de manière à limiter les conséquences d'une éventuelle explosion et munis de moyens de prévention contre la dispersion ou de dispositifs équivalents.

10.5 - Installations électriques

Les installations électriques sont conformes à la norme NFC 15.100 pour la basse tension et aux normes NFC 13.100 et NFC 13.200 pour la haute tension.

Dans les zones à risques d'incendie ou d'explosion, les canalisations et le matériel électrique doivent être réduits à leur strict minimum, ne pas être une cause possible d'inflammation et être convenablement protégés contre les chocs, contre la propagation des flammes et contre l'action des produits présents dans les locaux où ils sont implantés.

Dans les locaux exposés aux poussières et aux projections de liquides, le matériel est étanche à l'eau et aux poussières en référence à la norme NFC 20.010. Dans les locaux où sont accumulées des matières inflammables ou combustibles, le matériel est conçu et installé de telle sorte que le contact accidentel avec ces matières ainsi que l'échauffement dangereux de celles-ci sont évités. En particulier, dans ces zones, le matériel électrique dont le fonctionnement provoque des arcs, des étincelles ou l'incandescence d'éléments, n'est autorisé que si ces sources de dangers sont incluses dans des enveloppes appropriées.

Dans les zones à risques d'explosion, les installations électriques sont conformes à la réglementation des installations électriques des établissements réglementés au titre de la législation des installations classées et susceptibles de présenter des risques d'explosion (décret du 19 novembre 1996 pour le matériel construit après le 1^{er} juillet 2003, décret du 11 juillet 1978 pour les autres).

Des interrupteurs multipolaires pour couper le courant (force et lumière) sont installés à l'extérieur des zones à risques.

Les transformateurs, contacteurs de puissance sont implantés dans des locaux spéciaux situés à l'extérieur des zones à risques.

10.6 - Electricité statique - Mise à la terre

Dans les zones à risques, tous les récipients, canalisations, éléments de canalisations, masses métalliques fixes ou mobiles doivent être connectés électriquement de façon à assurer leur liaison équipotentielle.

L'ensemble doit être mis à la terre. La valeur des résistances des prises de terre est conforme aux normes.

Les matériaux constituant les appareils en contact avec les matières, produits explosibles ou inflammables à l'état solide, liquide, gaz ou vapeur, doivent être suffisamment conducteurs de l'électricité afin d'éviter toute accumulation de charges électrostatiques.

Les transmissions sont assurées d'une manière générale par trains d'engrenage ou chaînes convenablement lubrifiées. En cas d'utilisation de courroies, celles-ci doivent permettre l'écoulement à la terre des charges électrostatiques formées, le produit utilisé, assurant l'adhérence, ayant par ailleurs une conductibilité suffisante.

Lorsque les réservoirs et les récipients ne sont pas au même potentiel que leurs systèmes d'alimentation, ces derniers doivent être disposés de façon à éviter tout emplissage par chute libre.

10.7 - Ventilation des locaux à risques d'explosion

Sans préjudice des dispositions du code du travail, les locaux doivent être convenablement ventilés pour éviter tout risque d'atmosphère explosible. Le débouché à l'atmosphère de la ventilation doit être placé aussi loin que possible des habitations voisines.

10.8 - Chauffage des locaux à risques

Le chauffage éventuel des locaux situés en zones à risques ne peut se faire que par fluide chauffant (air, eau, vapeur d'eau), la température de la paroi extérieure chauffante n'excédant pas 150 C. Tout autre procédé de chauffage peut être admis, dans chaque cas particulier, s'il présente des garanties de sécurité équivalentes.

10.9 - Protection contre la foudre

Les installations sur lesquelles une agression par la foudre peut être à l'origine d'évènements susceptibles de porter gravement atteinte, directement ou indirectement à la sécurité des installations, à la sécurité des personnes ou à l'environnement et notamment celles situées en zones à risques, sont protégées contre la foudre en application de l'arrêté ministériel du 28 janvier 1993.

Les dispositifs de protection contre la foudre sont conformes à la norme française C17-100 ou à toute norme en vigueur dans un Etat membre à la C.E. ou présentant des garanties de sécurité équivalentes.

L'état des dispositifs de protection contre la foudre fait l'objet, tous les cinq ans, d'une vérification suivant l'article 5.1 de la norme française C17-100 adapté, le cas échéant, au type de système de protection mis en place. Dans ce cas, la procédure est décrite dans un document tenu à la disposition de l'inspecteur des installations classées.

Cette vérification est également effectuée après l'exécution de travaux sur les bâtiments et structures protégés ou avoisinants susceptibles d'avoir porté atteinte au système de protection contre la foudre mis en place et après tout impact par la foudre constaté sur ces bâtiments ou structures.

Les résultats des vérifications mentionnées au deux précédents paragraphes sont tenus à la disposition de l'inspection des installations classées.

10.10 - Interdiction des feux

Il est interdit de fumer, d'allumer ou d'apporter du feu sous quelque forme que ce soit dans les chais de vieillissement, sauf pour la réalisation de travaux ayant fait l'objet d'un « permis de feu ». Cette interdiction doit être affichée en caractères très apparents auprès de toutes les issues.

10.11 - Permis de travail et permis de feu dans les zones à risques

Dans les zones à risques et dans les chais, tous les travaux de réparation ou d'aménagement nécessitant l'emploi d'une flamme ou d'une source chaude ne peuvent être effectués qu'après délivrance d'un « permis de feu » et en respectant les règles d'une consigne particulière.

Le « permis de feu » et la consigne particulière doivent être établis et visés par l'exploitant ou par la personne qu'il aura nommément désignée. Lorsque les travaux sont effectués par une entreprise extérieure, le « permis de feu » et la consigne particulière peuvent être établis soit par l'exploitant, soit par l'entreprise extérieure ou les personnes qu'ils ont nommément désignées.

Après la fin des travaux et avant la reprise d'activité, une vérification des installations doit être effectuée par l'exploitant ou son représentant.

10.12 - Propreté des locaux à risques

Les locaux à risques doivent être maintenus propres et régulièrement nettoyés notamment de manière à éviter les amas de matières combustibles et de poussières susceptibles de s'enflammer ou de propager une explosion. Le matériel de nettoyage doit être adapté aux risques présentés par les produits et poussières.

ARTICLE 11 – DISPOSITIONS ORGANISATIONNELLES

11.1 - Connaissance des produits – Etiquetage

L'exploitant doit avoir à sa disposition des documents lui permettant de connaître la nature et les risques des produits dangereux présents dans l'installation, en particulier les fiches de données de sécurité prévues par l'article R 231.53 du code du travail.

Les fûts, réservoirs et autres emballages doivent porter en caractères très lisibles le nom des produits et, s'il y a lieu, les symboles de danger conformément à la réglementation relative à l'étiquetage des substances et préparations chimiques dangereuses.

L'exploitant doit tenir à jour un état indiquant la nature et la quantité des produits dangereux détenus, auquel est annexé un plan général des stockages. Cet état est tenu à la disposition de l'inspecteur des installations classées et des services d'incendie et de secours.

11.2- Stockage dans les ateliers

La présence dans les ateliers de travail de matières dangereuses ou combustibles est limitée aux nécessités de l'exploitation.

11.3 - Contrôles des accès

Les personnes étrangères à l'établissement ne doivent pas avoir un accès libre aux installations.

11.4 - Surveillance

L'exploitation doit se faire sous la surveillance, directe ou indirecte, d'une personne nommément désignée par l'exploitant et ayant une connaissance de la conduite des installations et des dangers et inconvénients des produits utilisés ou stockés dans l'établissement.

11.5 - Vérifications périodiques

L'ensemble des installations du site doivent faire l'objet d'une vérification de leur bon état. En particulier les installations électriques, les engins de manutention, les matériels de sécurité et de secours ... doivent être entretenus en bon état et contrôlés après leur installation ou leur modification puis tous les ans au moins par une personne compétente.

La valeur des résistances des prises de terre est périodiquement vérifiée. L'intervalle entre deux contrôles ne peut excéder un an.

11.6 - Consignes de sécurité

Des consignes précisent la conduite à tenir en cas d'incendie ou d'épandage accidentel de produits toxiques ou inflammables. Elles sont rédigées de manière à ce que le personnel désigné soit apte à prendre les dispositions nécessaires.

Les consignes comportent notamment :

- les moyens d'alerte,
- le numéro d'appel du chef d'intervention de l'établissement,
- les moyens d'extinction à utiliser.

Ces consignes sont affichées à proximité du poste d'alerte ou de l'appareil téléphonique ainsi que dans les zones de passage les plus fréquentées par le personnel.

Elles doivent être commentées et remises contre reçu au personnel concerné.

11.7 - Consignes d'exploitation

Les opérations effectuées dans les chais de vieillissement doivent faire l'objet de consignes d'exploitation écrites. Ces consignes prévoient notamment :

- les modes opératoires,
- les instructions de maintenance et de nettoyage,
- les mesures à prendre en cas d'épandage accidentel ou de dysfonctionnement.

Le personnel doit être instruit sur les consignes d'exploitation.

11.8 - Formation du personnel à la lutte contre l'incendie

L'exploitant doit veiller à la qualification professionnelle de son personnel et à l'utilisation des consignes de sécurité et d'exploitation.

Le personnel travaillant dans les chais doit être initié à l'utilisation des moyens de lutte contre l'incendie. Il doit, en outre, être entraîné à effectuer les manœuvres facilitant l'accès des services publics de lutte contre l'incendie.

L'exploitant effectue cette manœuvre ou moins une fois par an. Elle peut être organisée en collaboration avec le Service Départemental d'Incendie et de Secours.

11.9 - Facteurs importants pour la sécurité

L'exploitant détermine et met à jour sous sa responsabilité la liste des équipements, paramètres, procédures opératoires, instructions et formations des personnels, **Importants Pour la Sécurité (IPS)**, tant en fonctionnement normal qu'en phase transitoire et en situation dégradée ou accidentelle.

Cette liste comporte au moins les éléments suivants :

- les murs coupe feu
- les extincteurs
- les Robinet d'Incendie Armés

- Les réserves d'eau d'incendie
- Les ouvrages de Récupération/Extinction/Rétention des alcools de bouche et des eaux d'extinction en cas d'incendie
- Les systèmes de surveillance et d'alarme

Toute modification ou suppression d'éléments de cette liste minimale de facteurs IPS constitue un changement notable qui doit être porté avant sa réalisation à la connaissance du Préfet avec tous les éléments d'appréciation en application de l'article 20 du décret du 21 septembre 1977.

Les équipements IPS :

- sont de conception éprouvée
- résistent aux agressions internes ou externes potentielles
- sont contrôlés périodiquement et maintenus en bon état de fonctionnement, selon des procédures écrites. Ces opérations de maintenance et de vérification sont enregistrées, archivées et tenues à la disposition de l'inspection des installations classées.

La conduite à tenir en cas d'indisponibilité ou de maintenance de ces équipements est définie par des consignes écrites.

11.10 - Politique de prévention des risques majeurs

L'exploitant tient à la disposition de l'inspection des installations classées un document exposant la politique de l'établissement en matière de prévention des risques majeurs (objectifs, orientations et moyens).

<p>TITRE VII – DISPOSITIONS TECHNIQUES PARTICULIERES APPLICABLES A CERTAINES INSTALLATIONS</p>

Les dispositions du présent titre s'appliquent en complément des dispositions définies au titre VI ci-dessus.

ARTICLE 12 – PRESCRIPTIONS APLICABLES AUX INSTALLATIONS DE STOCKAGE D'ALCOOL DE BOUCHE

12.1 - Caractéristiques des installations de stockage autorisées

Les installations de stockage d'alcool de bouche autorisées par le présent arrêtés ont les caractéristiques suivantes :

Désignation du chai (1)	Surface	Caractéristiques du stockage	Capacité maximale de stockage
1	1 320 m ²	Cuves inox	1 494 m ³
2	2 280 m ²	Fûts et tonneaux	1 940 m ³
4	780 m ²	Fûts	352 m ³
5	2 295 m ²	Fûts et tonneaux	1 650 m ³
6	1 845 m ²	Fûts	1 534 m ³

(1) cf. repère sur plan joint en annexe

12.2 - Implantation

Les chais sont implantés conformément au plan joint en annexe. Toute modification de cette implantation doit être portée au préalable à la connaissance du Préfet et de l'inspection des installations classées.

Toute modification des installations pouvant entraîner une modification des dangers ou inconvénients définies dans l'étude de danger jointe au dossier susvisé doit être préalablement portée à la connaissance du Préfet et de l'inspection des installations classées. En particulier en cas de changement du type et des caractéristiques de stockage définis au point 12-1 ci-dessus ou des moyens de transfert des alcools de bouche.

12.3 - Construction des chais

12.3.1 Sol

Le sol doit être incombustible et permettre de contrôler les écoulements. Il est aménagé de façon à permettre aux liquides accidentellement répandus de converger vers des rigoles d'évacuation reliées à la cuvette de rétention associées au chai par l'intermédiaire de dispositif s'opposant à la propagation d'un incendie.

12.3.2 Murs

Les murs extérieurs sont construits en matériaux de classe A2s1d0 (M0) et REI 240 (coupe-feu 4 heures). Les murs séparant des chais contigus dépassent d'au moins un mètre de la toiture du plus haut des chais concernés.

12.3.3 Charpente/couverture

L'ensemble de la charpente doit offrir une stabilité au feu $B_{roof}(t3)$ (degré une demi-heure) au minimum. En cas d'incendie, la chute des éléments de la charpente ne doit pas porter atteinte à la stabilité des murs extérieurs qui doivent respecter les dispositions du point 12.3.2 ci-dessus.

La couverture doit être en matériaux de classe A2s1d0 (M0). Excepté pour les systèmes de désenfumage visés au point 12.4.3.

Les éléments du plafond et/ou le faux plafond ne doivent pas favoriser la propagation d'un incendie dans un chai.

12.3.4 Ouvertures/issues

Les portes extérieures des chais doivent être des pare-flammes REI 30 (degré une demi-heure).

De plus, ces portes sont équipées d'un seuil ou d'une grille ou de tout moyen équivalent évitant tout écoulement de liquides enflammés ou non.

Au moins deux issues ouvrant facilement sur l'extérieur sont judicieusement réparties dans les chais. De plus, la distance à parcourir pour atteindre une issue ne peut excéder 25 mètres.

Pour les chais d'une capacité de stockage inférieure à 500 m³, deux issues s'ouvrant facilement sur l'extérieur sont recommandées. Toutefois, si, la distance à parcourir pour atteindre une issue n'excède pas 25 mètres une seule porte ouvrant facilement sur l'extérieur peut être prévue à condition d'être bien dégagée.

Des inscriptions visibles en toutes circonstances signalant les sorties sont judicieusement déposées dans les chais.

Le stockage est effectué de manière que toutes les issues soient largement dégagées.
Les portes doivent avoir une largeur minimale de 0,80 mètres.
Les chais ne doivent posséder aucune ouverture autre que les issues prévues ci-dessus, hors équipements de sécurité et de ventilation.

12.3.5 Communication entre chais

Les portes situées entre deux chais doivent être REI 120 et équipées d'un système de fermeture automatique en cas d'incendie dans l'un des deux chais.

De plus, ces portes sont équipées d'un seuil ou d'une grille ou de tout moyen équivalent évitant tout écoulement de liquides enflammés ou non.

Les tuyauteries et les canalisations de transfert d'alcool entre les chais doivent être en matériaux incombustibles et parfaitement lutés, munis d'un système de vanne aisément accessible et manœuvrable en toutes circonstances.

Les installations sont conçues de tel sorte qu'il ne puisse y avoir de communication permettant l'épandage d'alcool d'un chai vers un autre chai y compris lors d'un sinistre.

Les tunnels doivent être obturés par une trappe coupe-feu REI 240 (degré 4 heures) étanche, munie d'un système de fermeture automatique et de contrôle des écoulements.

12.3.6 Plancher

Le chai de vieillissement doit posséder un seul niveau, à l'exception du chai souterrain et des chais d'une capacité maximale de stockage inférieure à 200 m³ (2.000 hl).

Pour ces chais, les planchers doivent être incombustibles.

Pour les chais à l'étage, l'escalier, construit en matériaux incombustibles, doit être encloué par des parois coupe-feu de degré une heure lorsque le chai de vieillissement possède plus de 3 niveaux ou que sa hauteur est supérieure à 10 mètres.

Les volées d'escalier doivent être incombustibles.

Le débouché de l'escalier à chaque niveau doit être surélevé d'au moins 10 centimètres.

Le débouché de l'escalier au niveau du rez-de-chaussée doit s'effectuer à moins de 20 mètres d'une sortie vers l'extérieur.

La distance maximale à parcourir pour gagner un escalier en étage ou en sous-sol ne doit jamais être supérieure à 40 mètres.

Les itinéraires de dégagement ne doivent pas comporter de cul-de-sac supérieur à 10 mètres.

12.4 - Aménagements des chais

12.4.1 Aménagement des stockages

L'implantation des installations de stockage (barriques, tonneaux, cuves, canalisations ...) dans les chais doit permettre une libre circulation du personnel et des services de secours.

En particulier, l'aménagement des chais respecte les dispositions suivantes :

- Allée principale (centrale ou latérale) : largeur minimale de 3 mètres.
- Installations de stockage (rime, rack, rangé de tonneaux ou cuve ...), la profondeur par rapport à une allée principale n'excède pas : 15 mètres.

12.4.2 Récupération/rétention

12.4.2.1 Récupération/Rétention des alcools de bouche en cas d'épandage

Chaque chai est associé à une cuvette de rétention étanche permettant de récupérer l'ensemble des écoulements provenant des installations de stockage. Cette cuvette a une capacité minimale égale à la plus grande des deux valeurs suivantes :

- 50% de la capacité maximale de stockage du chai fixées au point 12.1
- 100% de la capacité du plus grand récipient situé dans le chai

12.4.2.2 Récupération/ Extinction/ Rétention des alcools de bouche et des eaux d'extinction en cas d'incendie

Chaque chai est pourvu d'un réseau permettant de récupérer et de canaliser les alcools de bouche et les eaux d'extinction d'incendie.

Les effluents ainsi canalisés sont dirigés à l'extérieur des bâtiments de stockage d'alcool vers une fosse permettant l'extinction des effluents enflammés puis vers une rétention.

Le réseau, la fosse d'extinction et la rétention sont conçus, dimensionnés et construits afin de :

- Ne pas communiquer le feu directement ou indirectement aux autres installations situées sur le site ainsi qu'à l'extérieur du site
- Eviter tout débordement, sauf pour la rétention, pour cela ils sont adaptés aux débits et aux volumes définis dans les moyens de lutte contre l'incendie
- Résister aux effluents enflammés. En amont de la fosse de dilution les réseaux sont en matériaux incombustibles.
- Eviter l'épandage des effluents en dehors des réseaux et installations prévus à cet effet
- Etre accessible aux services d'intervention lors de l'incendie.
- Assurer la protection des tiers contre les écoulements éventuels
- Limiter la surface de collecte des effluents afin d'éviter la propagation de l'incendie dans le chai. Excepté au niveau des avaloirs, le réseau ne peut être à ciel ouvert à l'intérieur du chai.
- Etre éloignés au maximum de la propriété des tiers et de toute autre construction.

La rétention doit avoir une capacité minimale de 970 m³.

En cas de débordement de la rétention les effluents sont canalisés en un lieu où ils ne peuvent pas porter atteinte aux biens et aux intérêts des tiers. L'exploitant établit un plan d'intervention précisant les moyens à mettre en place et les manœuvres à effectuer pour canaliser et maîtriser les écoulements des eaux d'extinction d'incendie. Le délai d'exécution de ce plan ne peut excéder le délai de remplissage de la rétention

Ce plan est porté à la connaissance du personnel et des services d'incendie et de secours. Il est régulièrement mis en œuvre au cours d'exercice qui doivent avoir lieu au moins une fois par an.

12.4.3 Désenfumage

Les locaux à risque d'incendie doivent être équipés en partie haute, d'éléments permettant, en cas d'incendie, l'évacuation des fumées (par exemple, matériaux légers fusibles sous l'effet de la chaleur. La commande manuelle des exutoires de fumée doit être facilement accessible depuis les accès.

Tout chai doit comporter, dans son tiers supérieur, un dispositif de désenfumage dont la surface doit être au moins égale à 1/300^{ème} de la surface au sol du chai sans être inférieure à 1m² (non comprises les surfaces fusibles).

Le dispositif peut être constitué pour 50 % de matériaux légers fusibles à la chaleur.

Des commandes manuelles des exutoires de fumée et de chaleur doivent être facilement accessibles depuis au moins une issue.

Des amenées d'air, dont l'ouverture ne conduit pas à laisser échapper un flux de liquide, situées dans le tiers inférieur du bâtiment, doivent être disposés convenablement afin d'obtenir un bon fonctionnement du désenfumage en cas d'incendie. Les portes et ouvrants libres pratiqués dans les murs peuvent compter comme des amenées d'air.

12.5 – Aire de chargement/déchargement et transfert des alcools de bouche

12.5.1 Aménagement des aires de chargement/déchargement

Les aires sont situées à l'intérieur du site et matérialisées au sol. Elles sont réservées uniquement au chargement et au déchargement des alcools de bouches dans des camions citernes ou des barriques.

Chaque aire est associée à une cuvette de rétention étanche permettant de récupérer tout épandage provenant du camion citerne, des installations fixes de stockage ou des tuyaux de transfert lors des opérations de chargement ou de déchargement. Cette cuvette a une capacité au moins égale au camion citerne le plus grand pouvant être admis sur l'aire.

Chaque aire est équipée d'une installation permettant une liaison équipotentielle entre le camion citerne, le tuyau de dépotage et les installations de stockage.

Des consignes sont établies pour le chargement /déchargement des camions, elles sont affichées à proximité de l'aire de dépotage. Elles précisent en particulier que tout chargement ou déchargement d'une citerne routière ne peut être effectuée que si la liaison équipotentielle est assurée.

12.5.2 Dispositions particulières : chariots élévateurs et engins de manutention

Les matériels électriques des chariots destinés aux manutentions doivent présenter un degré de protection adapté à la zone de sécurité définies à l'article 10 ci-dessus et en tout état de cause égal ou supérieur à IP 44.

Le local de charge des chariots électriques doit être extérieur au chai de vieillissement et répondre aux prescriptions spécifiques applicables aux ateliers de charge d'accumulateurs.

Les chariots élévateurs et engins de manutention utilisant un moteur thermique doivent être équipés d'une protection spécifique évitant l'émission d'étincelle à la sortie du pot d'échappement tel que boîte à eau, arrêt de flamme ou tout autre protection équivalente.

Les chariots électriques ou thermiques doivent faire l'objet d'un contrôle annuel par un technicien compétent. Les rapports de contrôle sont tenus à la disposition des inspecteurs des installations classées.

12.6 - Matériel de prévention et de lutte contre l'incendie

L'établissement est doté de moyens de secours contre l'incendie appropriés aux risques et conformes aux normes en vigueur, notamment :

12.6.1 Equipements des chais

Installations électriques

Un interrupteur général, bien signalé et protégé des intempéries, permet de couper l'alimentation électrique du chai, sauf celle des moyens de secours et de sécurité. Il est installé à proximité d'au moins une issue et à l'extérieur du chai. Un voyant lumineux extérieur signale la mise sous tension des installations électriques du chai autres que les installations de sécurité.

L'éclairage artificiel par lampes dites « baladeuses » à incandescence est interdit. Il doit être fait usage de lampes dites « baladeuses » à fluorescence sous réserve qu'elles présentent un degré de protection égal ou supérieur à IP 55 avec protection mécanique.

L'éclairage fixe à incandescence et l'éclairage fluorescent sont réalisés par des luminaires ayant un degré de protection égal ou supérieur à IP 55 avec une protection mécanique.

En aucun cas les appareils d'éclairage ne doivent être fixés directement sur des matériaux inflammables. Les chais de stockage d'une capacité supérieure ou égale à 500 m³ doivent disposer d'un éclairage de sécurité permettant d'assurer l'évacuation des personnes, la mise en œuvre des mesures de sécurité et l'intervention éventuelle des secours en cas d'interruption fortuite de l'éclairage normal.

Les appareils de protection, de commande et de manœuvre (fusibles, discontacteurs, interrupteurs, disjoncteurs, ...) sont tolérés à l'intérieur des chais sous réserve d'être contenus dans des enveloppes présentant un degré de protection égal ou supérieur à IP 55.

Les appareils utilisant de l'énergie électrique (pompes, brasseurs ...) ainsi que les prises de courant, situés à l'intérieur des chais, sont au minimum de degré de protection égal ou supérieur à IP 55.

Les installations électriques sont vérifiées lors de leur mise en service, ainsi qu'à l'occasion de toute modification importante, puis annuellement.

Les cuveries métalliques sont reliées électriquement de manière équipotentielle au circuit général de terre.

Chaque zone de dépotage des alcools doit pouvoir être reliée électriquement au circuit général de terre.

Alarme incendie

Chaque chai est équipé :

- d'un système automatique de détection d'incendie et d'alerte du poste de surveillance.
- d'un moyen fixe d'appel du poste de surveillance

Installations fixes de refroidissement des chais en cas d'incendie

L'exploitant réalise une étude sur la mise en place des dispositifs de refroidissement fixes pour les bâtiments susceptibles d'être soumis à un flux thermique supérieur à 8 kW/m² lors d'un incendie sur le site. Cette étude définit les bâtiments concernés ainsi que les moyens à mettre en œuvre pour les protéger.

Cette étude est remise, avant le 31 décembre 2006, au Préfet, au Service Départemental d'Incendie et de Secours (SDIS) et à l'inspection des installations classées.

Les moyens définis par l'exploitant sont mis en place qu'après avis du SDIS.

RIA (Robinet d'Incendie Armé)

Chaque chai est équipé de RIA situé à proximité des issues, de telle sorte que chaque point du chai de vieillissement puisse être atteint par le jet d'au moins deux lances.

Le (ou les) robinet(s) doi(ven)t être conformes aux normes françaises NF S 61201 et NF S 62201 par leur composition, leurs caractéristiques hydrauliques et leur installation.

Ce matériel doit être maintenu en bon état et vérifié au moins une fois par an par un technicien compétent.

Extincteurs

Chaque chai est doté d'extincteurs portatifs de telle sorte que la distance maximale pour atteindre l'extincteur le plus proche ne soit jamais supérieure à 15 mètres.

Leur puissance extinctrice minimale doit être de 144 B.

En outre, il doit être prévu en complément, un extincteur sur roues de 50 Kg environ, par volume de 1.000 m³ d'alcool.

Ce matériel est périodiquement contrôlé et la date des contrôles doit être portée sur une étiquette fixée à chaque appareil.

Tout engin mécanique se déplaçant à l'intérieur des chais est doté d'un extincteur portatif, soit à CO₂, soit à poudre polyvalente.

12.6.2 Equipement du site

Réserve d'eau d'incendie sur le site

Le site est pourvu de réserve d'eau nécessaire à l'extinction d'un incendie dans les installations de stockage d'alcool de bouche.

Cette réserve a une capacité minimale de 3330 m³, constituée de :

- Une réserve de 400 m³ associée au RIA du site
- Une réserve de 2 930 m³ accessible aux engins des services d'incendie et de secours et équipée de moyen fixe d'aspiration d'une capacité de 360 m³/h.

Emulseurs

Les quantités d'émulseurs nécessaires à l'extinction d'un incendie susceptible de se produire sur le site sont définis par l'exploitant en accord avec les services d'incendie et de secours.

Dans le cas où les émulseurs ne sont pas stockés en totalité sur le site, l'exploitant s'engage auprès des services d'incendie et de secours de faire acheminer les émulseurs nécessaires dans un délai défini. L'acheminement des émulseurs sur le site est à la charge de l'exploitant.

Dans le cas où les émulseurs appartiennent et/ou sont gérés par un groupement mutualiste, l'exploitant passe une convention avec le groupement. Copie de cette convention est adressée au Préfet, aux services d'incendie et de secours et à l'inspecteur des installations classées. En cas de résiliation de cette convention par l'une des parties, l'exploitant en informe sans délai le Préfet, les services de secours et d'incendie et l'inspecteur des installations classées en indiquant les mesures qu'il a prises pour pouvoir disposer des émulseurs nécessaires à l'extinction d'un incendie sur son site dans les délais convenus.

12.7 - Présence de personnel

L'exploitant assure une surveillance permanente du site.

Dans le cas où la surveillance n'est pas réalisée par une personne physique à demeure sur le site, l'exploitant met en place un système d'alarme détectant toute intrusion. Le système d'alarme est relié au poste de surveillance du site.

L'exploitant établit une consigne définissant les mesures à prendre en cas de déclenchement de l'alarme.

12.8 - Plan d'Opération interne

L'exploitant établit un Plan d'Opération Interne précisant les mesures d'organisation, les méthodes d'intervention (notamment l'acheminement des émulseurs) et les moyens nécessaires que l'exploitant a mis en œuvre pour protéger le personnel, les populations et l'environnement.

Le plan est mis à jour et testé à des intervalles n'excédant pas 5 ans.

12.9 - Plans des installations

Des plans des locaux et du site sont judicieusement affichés afin de faciliter l'intervention des secours publics.

12.10 - Risques d'explosion

Dans les chais abritant des installations présentant des risques d'explosion, ce risque est affiché à chacune des entrées du chai. L'exploitant établit les procédures particulières, tenant compte de ce risque, pour l'intervention du personnel de secours en cas d'incendie dans ces chais.

12.11 - Zones des seuils d'effets graves et significatifs

Les zones pour lesquelles les seuils d'effets sont significatifs et graves pour la vie humaine sont définis dans l'étude de danger jointe à la demande susvisée, figurent dans le plan annexé.

ARTICLE 13 – MODALITES D'APPLICATION - ECHEANCIER

Les dispositions du présent arrêté sont applicables dès sa notification à l'exception des articles figurant dans le tableau ci-dessous pour lesquels l'objet et les délais d'application sont précisés :

ARTICLE	OBJET	DELAJ
12.6.1	Etude de dispositifs fixes de refroidissement des bâtiments	30/06/2007
12.8	Plan d'Opération interne	30/06/2007
12.5.1	Aménagement des aires de chargement/déchargement	31/12/2007
12.4.2.1	Récupération/Rétention des alcools de bouche	30/06/2008
12.6.2	Réserve d'eau incendie	30/06/2009
12.3.4	Issues de secours	30/09/2010
12.4.3	Désenfumage	30/09/2010

TITRE VIII – DISPOSITIONS ADMINISTRATIVES

ARTICLE 14 – DELAIS ET VOIES DE RECOURS

La présente décision peut être déférée au Tribunal Administratif de Poitiers.

- pour l'exploitant, le délai de recours est de deux mois. Ce délai commence à courir du jour où la présente autorisation a été notifiée,
- pour les tiers le délai est de quatre ans. Ce délai commence à courir à compter de la publication ou de l'affichage de la présente autorisation. Ce délai étant, le cas échéant prolongé jusqu'à la fin d'une période de deux années suivant la mise en activité de l'installation.

ARTICLE 15 – PUBLICATION

Conformément aux dispositions réglementaires en vigueur, un extrait du présent arrêté, énumérant les conditions auxquelles l'autorisation est accordée, sera affiché à la mairie pendant une durée minimum d'un mois avec mention de la possibilité pour les tiers de consulter sur place, ou à la Préfecture de la Charente le texte des prescriptions ; procès-verbal de l'accomplissement de cette formalité sera dressé par les soins du maire.

Le même extrait sera affiché en permanence de façon visible dans l'installation par les soins du bénéficiaire de l'autorisation.

Un avis sera inséré, par les soins du Préfet, et aux frais de l'exploitant, dans deux journaux locaux ou régionaux, diffusés dans tout le département.

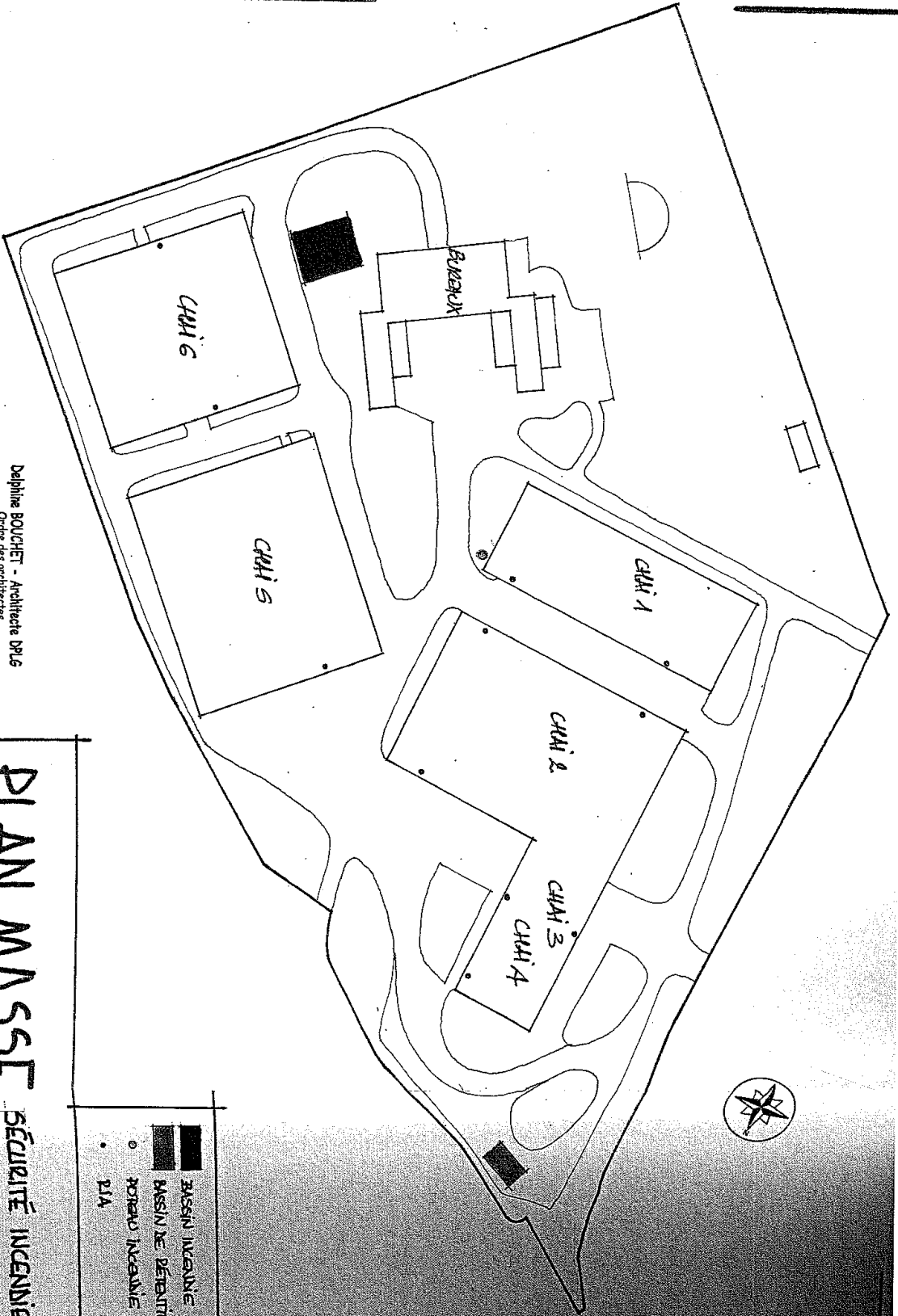
ARTICLE 16

Le Secrétaire général de la Préfecture de la Charente, le sous-préfet de Cognac, le maire de Cognac, le Directeur Régional de l'Industrie de la Recherche et de l'Environnement et l'inspecteur des installations classées, sont chargés chacun en ce qui les concerne de l'exécution du présent arrêté.

ANGOULEME, 6 février 2007
Le Préfet,





Signé

Jean-Yves LALLART



Delphine BOUCHET - Architecte DPLG
 Ordre des architectes
 N° national 44181 - N° régional 767
 97, rue Aristide Briand - 16100 COGNAC
 Tél. 05 45 32 14 53 - Fax 05 45 81 22 52

PLAN MASSE
SÉCURITÉ INCENDIE
ICH. 1/800ème

	BASSIN INCENDIE 400 m ²
	BASSIN DE RÉSERVOIR COUPE
	POURTOIR INCENDIE
	PIA