



PREFET DE LA CHARENTE-MARITIME

Préfecture
Secrétariat Général

Direction des Relations avec les
Collectivités Territoriales
et de l'Environnement

Bureau des Affaires
Environnementales

Arrêté préfectoral n° 15-3031-DRCTE/BAE du 6 novembre 2015

Actualisant les prescriptions applicables à la société SICA
ATLANTIQUE – site Lombard – Quai Lombard
grand port maritime à La Rochelle

Le Préfet de la Charente-Maritime
Chevalier de l'Ordre National du Mérite,

Vu le code de l'environnement et notamment l'article R.512-31,

Vu le décret n° 96-1010 du 19 novembre 1996, relatif aux appareils et aux systèmes de protection destinés à être utilisés en atmosphère explosible,

Vu la nomenclature des installations classées codifiée à l'annexe de l'article R.511-9 du code de l'environnement,

Vu l'arrêté ministériel du 29 mars 2004 modifié relatif à la prévention des risques présentés par les silos de céréales, de grains, de produits alimentaires ou de tout autre produit organique dégageant des poussières inflammables et notamment son article 2 prévoyant que l'exploitant doit disposer d'une étude de dangers précisant les risques auxquels l'installation peut exposer, directement ou indirectement, les intérêts visés à l'article L.511-1 du code de l'environnement en cas d'accident,

Vu l'arrêté ministériel du 4 octobre 2010 relatif à la prévention des risques accidentels au sein d'installations classées pour la protection de l'environnement soumises à autorisation,

Vu l'arrêté ministériel du 29 septembre 2005 relatif à l'évaluation et à la prise en compte de la probabilité d'occurrence, de la cinétique, de l'intensité des effets et de la gravité des conséquences des accidents potentiels dans les études de dangers des installations classées soumises à autorisation,

Vu la circulaire du 13 mars 2007 relative à l'application de l'arrêté ministériel du 29 mars 2004 modifié,

Vu le Guide de l'état de l'art sur les silos pour l'application de l'arrêté ministériel du 29 mars 2004 modifié,

Vu l'arrêté préfectoral n°98-916 DIR1/B4 du 7 avril 1998 fixant les prescriptions à respecter par la société d'Intérêt Collectif Agricole (SICA) pour l'exploitation d'un silo de stockage de céréales Quai Modéré Lombard à La Rochelle,

Vu les arrêtés complémentaires n°06-2231 DDDPI/BUE du 22 juin 2006, n°14-3088 DRCTE/BAE du 5 décembre 2014,

Vu l'étude de dangers fournie par la société SICA ATLANTIQUE datée du 10 juillet 2015, transmise par courrier du 17 juillet 2015 et reçue le 20 juillet 2015 en application de l'arrêté préfectoral complémentaire n°14-3088 DRCTE/BAE du 5 décembre 2014,

VU le rapport et les propositions en date du 21 septembre 2015 de l'inspection des installations classées,

VU l'avis en date du 15 octobre 2015 du conseil départemental de l'environnement et des risques sanitaires et technologiques,

CONSIDERANT les observations présentées par l'exploitant sur le projet d'arrêté porté à sa connaissance par courrier du 22 octobre 2015,

CONSIDERANT que la société SICA ATLANTIQUE exploite des installations pouvant dégager des poussières inflammables,

CONSIDERANT que l'étude de dangers a mis en évidence que ces installations sont susceptibles de générer des effets au delà des limites de propriété du site,

CONSIDERANT que l'accidentologie relative à ce type d'activité démontre que ces installations sont susceptibles de présenter des risques technologiques ayant potentiellement des conséquences graves,

CONSIDERANT qu'il est opportun de rassembler au sein d'un même arrêté préfectoral les dispositions applicables au site Lombard édictées dans différents arrêtés préfectoraux susvisés depuis le 7 avril 1998,

CONSIDERANT qu'il convient conformément à l'article R. 512-31 du Code de l'environnement, d'encadrer le fonctionnement de cet établissement, relevant du régime de l'autorisation, par des prescriptions complémentaires visant notamment à imposer des mesures de découplage prescrites à l'article 10 de l'arrêté du 29 mars 2004 susvisé afin d'assurer la protection des intérêts mentionnés à l'article L.511-1, titre 1^{er}, livre V du Code de l'Environnement,

Sur proposition du Secrétaire général de la préfecture,

ARRÊTE

TITRE 1 - PORTÉE DE L'AUTORISATION ET CONDITIONS GÉNÉRALES

CHAPITRE 1.1 BÉNÉFICIAIRE ET PORTÉE DE L'AUTORISATION

ARTICLE 1.1.1. EXPLOITANT TITULAIRE DE L'AUTORISATION

La société SICA ATLANTIQUE (siret 780 154 779 00034) dont le siège social est situé 69 rue Montcalm, à La Rochelle (17000) est autorisée, sous réserve du respect des prescriptions fixées par le présent arrêté, à poursuivre l'exploitation sur le territoire de la commune de La Rochelle, au quai Modéré Lombard sur le grand port maritime les installations détaillées dans les articles suivants.

ARTICLE 1.1.2. MODIFICATIONS ET COMPLÉMENTS APPORTES AUX PRESCRIPTIONS DES ACTES ANTÉRIEURS

Les prescriptions des arrêtés préfectoraux suivants et susvisés sont remplacées par celles du présent arrêté :

- arrêté préfectoral n° 98-916 DIR1/B4 du 7 avril 1998,
- arrêté préfectoral complémentaire n°06-2231-DDDPI/BUE du 22 juin 2006,
- arrêté préfectoral complémentaire n°14-3088 DRCTE/BAE du 5 décembre 2014.

ARTICLE 1.1.3. INSTALLATIONS NON VISÉES PAR LA NOMENCLATURE OU SOUMISES À DÉCLARATION OU SOUMISES A ENREGISTREMENT

Les prescriptions du présent arrêté s'appliquent également aux autres installations ou équipements exploités dans l'établissement, qui, mentionnés ou non dans la nomenclature, sont de nature par leur proximité ou leur connexité avec une installation soumise à autorisation à modifier les dangers ou inconvénients de cette installation.

Les dispositions des arrêtés ministériels existants relatifs aux prescriptions générales applicables aux installations classées soumises à déclaration sont applicables aux installations classées soumises à déclaration incluses dans l'établissement dès lors que ces installations ne sont pas régies par le présent arrêté préfectoral d'autorisation.

Les dispositions des arrêtés ministériels existants relatifs aux prescriptions générales applicables aux installations classées soumises à enregistrement sont applicables aux installations classées soumises à enregistrement incluses dans l'établissement dès lors que ces prescriptions générales ne sont pas contraires à celles fixées dans le présent arrêté.

CHAPITRE 1.2 NATURE DES INSTALLATIONS

ARTICLE 1.2.1. LISTE DES INSTALLATIONS CONCERNÉES PAR UNE RUBRIQUE DE LA NOMENCLATURE DES INSTALLATIONS CLASSÉES

Rubrique	Alinéa	AS, A, E, D, NC	Libellé de la rubrique (activité)	Nature de l'installation et volume autorisé
2160	2a	A	Silos et installations de stockage en vrac de céréales, grains, produits alimentaires ou tout produit organique dégageant des poussières inflammables y compris les stockages sous tente ou structure gonflable : 2. Autres installations si le volume total de stockage est supérieur à 15 000 m ³	Silo vertical Lombard 30 cellules de stockage de 700 m ³ : 21 000 m ³ 16 as de carreau de 300 m ³ : 4800 m ³ 1 boisseau d'expédition : 270 m ³ 1 boisseau d'expédition de 400 m ³ deux boisseaux d'expédition B5 et B6 de 100 m ³ unitaire 1 boisseau de chargement camions de 25 m ³ Volume : 26 695 m ³

4510	NC	Dangereux pour l'environnement aquatique de catégorie aiguë 1 ou chronique 1 La quantité totale susceptible d'être présente dans l'installation étant : 2. Supérieure ou égale à 20 t mais inférieure à 100 tonnes	Produit insecticide Total : 12 m ³ soit 10,3 tonnes
------	----	--	---

A (Autorisation), D (Déclaration), NC (non classé)

ARTICLE 1.2.2. SITUATION DE L'ÉTABLISSEMENT

Les installations autorisées sont situées sur les communes, parcelles et lieux-dits suivants :

Communes	Parcelles
La Rochelle	Section EZ numéros 14, 68, 110 et 113

ARTICLE 1.2.3. CONSISTANCE DES INSTALLATIONS AUTORISÉES

L'établissement comprenant l'ensemble des installations classées et connexes, est organisé principalement de la façon suivante et conformément aux plans de l'établissement annexés au présent arrêté :

- 30 cellules de stockage cylindriques en béton armé de 30 mètres de haut et de 700 m³ de volume unitaire soit un volume total de 21 000 m³,
- 16 cellules as de carreaux de volume unitaire de 300 m³ soit une capacité de 4800 m³,
- un hall de réception camion comportant 4 postes de déchargement en fosse et un poste de chargement,
- une tour de manutention de 56 mètres de haut en béton armé,
- un boisseau tampon de stockage de capacité 200 tonnes dit BT200 situé directement sur le quai Lombard,
- un boisseau tampon de stockage de 300 tonnes dit BT300 situé sur le quai Lombard à proximité du boisseau BT200,
- deux boisseaux d'expédition B5 et B6 de 100 m³ unitaire,
- un boisseau de chargement camion de 25 m³,
- un boisseau poussières de 38 m³,
- deux portiques de chargement navires situés sur le quai Lombard et désignés sous les noms de P2 (débit 1000 tonnes/heure) et P3 (1500 tonnes/heure),
- des installations de dépoussiérage et de nettoyage,
- un stockage de produit insecticide (type Pirigrain) pouvant présenter un caractère inflammable.

Les produits stockés ou manipulés sont des céréales (blé, maïs, orge) et des oléo-protéagineux.

CHAPITRE 1.3 CONFORMITÉ AU DOSSIER DE DEMANDE D'AUTORISATION

ARTICLE 1.3.1. CONFORMITÉ

Les installations et leurs annexes, objet du présent arrêté, sont disposées, aménagées et exploitées conformément aux plans et données techniques contenus dans les différents dossiers déposés par l'exploitant. En tout état de cause, elles respectent par ailleurs les dispositions du présent arrêté, des arrêtés complémentaires et les réglementations autres en vigueur.

CHAPITRE 1.4 DURÉE DE L'AUTORISATION

ARTICLE 1.4.1. DURÉE DE L'AUTORISATION

La présente autorisation cesse de produire effet si l'installation n'a pas été mise en service dans un délai de trois ans ou n'a pas été exploitée durant deux années consécutives, sauf cas de force majeure.

CHAPITRE 1.5 PÉRIMÈTRE D'ÉLOIGNEMENT

ARTICLE 1.5.1. IMPLANTATION ET ISOLEMENT DU SITE

L'exploitation des installations est compatible avec les autres activités et occupations du sol environnantes.

Les cellules du silo Lombard et la tour de manutention sont éloignées respectivement de plus de 50 m et de plus de 84 m de toute installation fixe occupée par des tiers.

Tout local administratif doit être éloigné des capacités de stockage et des tours de manutention d'au moins 25 m. On entend par local administratif, un local où travaille du personnel ne participant pas à la conduite directe de l'installation (secrétaire, commerciaux...).

Les locaux utilisés spécifiquement par le personnel de conduite de l'installation (vestiaires, sanitaires, salles des commandes, poste de conduite, d'agrèage et de pesage...) ne sont pas concernés par le respect des distances minimales fixées ci-dessus.

CHAPITRE 1.6 MODIFICATIONS ET CESSATION D'ACTIVITÉ

ARTICLE 1.6.1. PORTER À CONNAISSANCE

Toute modification apportée par le demandeur aux installations, à leur mode d'utilisation ou à leur voisinage, et de nature à entraîner un changement notable des éléments du dossier de demande d'autorisation, est portée avant sa réalisation à la connaissance du Préfet avec tous les éléments d'appréciation..

ARTICLE 1.6.2. MISE À JOUR DES ÉTUDES D'IMPACT ET DE DANGERS

Les études d'impact et de dangers sont actualisées à l'occasion de toute modification notable telle que prévue à l'article R 512-33 du code de l'environnement. Ces compléments sont systématiquement communiqués au Préfet qui pourra demander une analyse critique d'éléments du dossier justifiant des vérifications particulières, effectuée par un organisme extérieur expert dont le choix est soumis à son approbation. Tous les frais engagés à cette occasion sont supportés par l'exploitant.

ARTICLE 1.6.3. EQUIPEMENTS ABANDONNÉS

Les équipements abandonnés ne doivent pas être maintenus dans les installations. Toutefois, lorsque leur enlèvement est incompatible avec les conditions immédiates d'exploitation, des dispositions matérielles interdiront leur réutilisation afin de garantir leur mise en sécurité et la prévention des accidents.

ARTICLE 1.6.4. TRANSFERT SUR UN AUTRE EMPLACEMENT

Tout transfert sur un autre emplacement des installations visées sous l'article 1.2.1 du présent arrêté nécessite une nouvelle demande d'autorisation ou d'enregistrement ou déclaration.

ARTICLE 1.6.5. CHANGEMENT D'EXPLOITANT

Dans le cas où l'établissement change d'exploitant, le successeur fait la déclaration au Préfet dans le mois qui suit la prise en charge de l'exploitation.

ARTICLE 1.6.6. CESSATION D'ACTIVITÉ

L'exploitant doit remettre son site dans un état tel qu'il ne s'y manifeste aucun des dangers ou inconvénients mentionnés à l'article L.511-1 du code de l'environnement.

Au moins trois mois avant la mise à l'arrêt définitif, l'exploitant notifie au Préfet la date de cet arrêt. Dans les conditions fixées par l'article R512-39-1 du code de l'environnement., la notification doit être accompagnée d'un dossier comprenant le plan à jour des terrains d'emprise de l'installation (ou de l'ouvrage), ainsi qu'un mémoire sur les mesures prises ou prévues pour la remise en état du site et comportant notamment :

- l'évacuation ou l'élimination des produits dangereux, et, des déchets présents sur le site ;
- des interdictions ou limitations d'accès au site ;
- la suppression des risques d'incendie et d'explosion ;

- la surveillance des effets de l'installation sur son environnement.

En outre, l'exploitant place le site de l'installation dans un état tel qu'il ne puisse porter atteinte aux intérêts mentionnés à l'article L. 511-1 et qu'il permette un usage futur du site déterminé selon l'usage prévu à l'article R.512-39-2 et R.512-39-3 du code de l'environnement.

ARTICLE 1.6.7. CESSATION DE PAIEMENT

Au cas où l'entreprise devrait se déclarer en cessation de paiement entraînant une phase d'administration judiciaire ou de liquidation judiciaire, l'exploitant informe sous quinze jours l'inspection des installations classées et le Préfet.

CHAPITRE 1.7 CHAPITRE 1.8. ARRÊTÉS, CIRCULAIRES, INSTRUCTIONS APPLICABLES

Sans préjudice de la réglementation en vigueur, sont notamment applicables à l'établissement les prescriptions qui le concernent des textes cités ci-dessous :

Dates	Textes
04/10/10	Arrêté du 04/10/10 relatif à la prévention des risques accidentels au sein des installations classées pour la protection de l'environnement soumises à autorisation
29/03/04	Arrêté du 29/03/04 modifié relatif à la prévention des risques présentés par les silos de céréales, de grains, de produits alimentaires ou tout autre produit organique dégageant des poussières inflammables
02/02/98	Arrêté du 2 février 1998 relatif aux prélèvements et à la consommation d'eau ainsi qu'aux émissions de toute nature des installations classées pour la protection de l'environnement soumises à autorisation.
23/01/97	Arrêté du 23 janvier 1997 relatif à la limitation des bruits émis dans l'environnement par les installations classées pour la protection de l'environnement.

CHAPITRE 1.8 RESPECT DES AUTRES LÉGISLATIONS ET RÉGLEMENTATIONS

ARTICLE 1.8.1. RESPECT DES AUTRES LEGISLATIONS ET REGLEMENTATIONS

Les dispositions de cet arrêté préfectoral sont prises sans préjudice des autres législations et réglementations applicables, et notamment le code minier, le code civil, le code de l'urbanisme, le code du travail, le code de la santé publique et le code général des collectivités territoriales, ainsi que la réglementation sur les équipements sous pression et les transports de marchandises dangereuses (ADR et réglementation nationale).

Les droits des tiers sont et demeurent expressément réservés.

La présente autorisation ne vaut pas permis de construire.

TITRE 2 – GESTION DE L'ÉTABLISSEMENT

CHAPITRE 2.1 EXPLOITATION DES INSTALLATIONS

ARTICLE 2.1.1. OBJECTIFS GÉNÉRAUX

L'exploitant prend toutes les dispositions nécessaires dans la conception l'aménagement, l'entretien et l'exploitation des installations pour :

- limiter la consommation d'eau, et limiter les émissions de polluants dans l'environnement ;
- la gestion des effluents et déchets en fonction de leurs caractéristiques, ainsi que la réduction des quantités rejetées ;
- prévenir en toutes circonstances, l'émission, la dissémination ou le déversement, chroniques ou accidentels, directs ou indirects, de matières ou substances qui peuvent présenter des dangers ou inconvénients pour la commodité de voisinage, pour la santé, la sécurité, la salubrité publiques, pour l'agriculture, pour la protection de la nature, de l'environnement et des paysages, pour l'utilisation rationnelle de l'énergie ainsi que pour la conservation des sites et des monuments ainsi que des éléments du patrimoine archéologique.

ARTICLE 2.1.2. CONSIGNES D'EXPLOITATION

L'exploitant établit des consignes d'exploitation pour l'ensemble des installations comportant explicitement les vérifications à effectuer, en conditions d'exploitation normale, en périodes de démarrage, de dysfonctionnement ou d'arrêt momentané de façon à permettre en toutes circonstances le respect des dispositions du présent arrêté.

L'exploitation doit se faire sous la surveillance d'une personne nommément désignée par l'exploitant et ayant une connaissance des dangers des produits stockés ou utilisés dans l'installation.

CHAPITRE 2.2 RÉSERVES DE PRODUITS OU MATIÈRES CONSOMMABLES

ARTICLE 2.2.1. RÉSERVES DE PRODUITS

L'établissement dispose de réserves suffisantes de produits ou matières consommables utilisés de manière courante ou occasionnelle pour assurer la protection de l'environnement tels que produits de neutralisation, liquides inhibiteurs, produits absorbants...

CHAPITRE 2.3 INTÉGRATION DANS LE PAYSAGE

ARTICLE 2.3.1. PROPRETÉ

L'ensemble des installations est maintenu propre et entretenu en permanence, notamment de manière à éviter les amas de matières dangereuses ou polluantes et de poussières. L'exploitant prend les dispositions appropriées qui permettent d'intégrer l'installation dans le paysage. Les abords de l'établissement placés sous le contrôle de l'exploitant sont aménagés et maintenus en bon état de propreté (peinture, entretien des espaces verts ...).

Les véhicules sortant de l'établissement ne doivent pas entraîner d'envols, de dépôts de poussières ou de boues sur les voies de circulation publiques.

CHAPITRE 2.4 DANGER OU NUISANCE NON PRÉVENUS

Tout danger ou nuisance non susceptible d'être prévenu par les prescriptions du présent arrêté est immédiatement porté à la connaissance du Préfet par l'exploitant.

CHAPITRE 2.5 INCIDENTS OU ACCIDENTS

ARTICLE 2.5.1. DÉCLARATION ET RAPPORT

L'exploitant est tenu à déclarer dans les meilleurs délais à l'inspection des installations classées les accidents ou incidents survenus du fait du fonctionnement de son installation qui sont de nature à porter atteinte aux intérêts mentionnés à l'article L. 511-1 du code de l'environnement.

Un rapport d'accident ou, sur demande de l'inspection des installations classées, un rapport d'incident est transmis par l'exploitant à l'inspection des installations classées. Il précise notamment les circonstances et les causes de l'accident ou de l'incident, les effets sur les personnes et l'environnement, les mesures prises ou envisagées pour éviter un accident ou un incident similaire et pour en pallier les effets à moyen ou long terme.

Ce rapport est transmis sous 15 jours à l'inspection des installations classées.

CHAPITRE 2.6 RÉCAPITULATIF DES DOCUMENTS TENUS À LA DISPOSITION DE L'INSPECTION

ARTICLE 2.6.1. RÉCAPITULATIF DES DOCUMENTS TENUS À LA DISPOSITION DE L'INSPECTION

L'exploitant établit et tient à jour un dossier comportant les documents suivants :

- le dossier de demande d'autorisation initial comportant notamment la description des installations et les études d'impact et de dangers actualisées,
- les plans réglementaires prévus par l'article 512-6 du code de l'environnement régulièrement actualisés et tenus à jour,
- les actes administratifs relatifs aux installations exploitées, pris en application de la législation relative aux installations classées pour la protection de l'environnement,
- tous les documents, enregistrements, résultats de vérification et registres répertoriés dans le présent arrêté ; ces documents peuvent être informatisés, mais dans ce cas des dispositions doivent être prises

pour la sauvegarde des données. Ces documents et enregistrements sont tenus à la disposition de l'inspection des installations classées sur le site durant 5 années au minimum.

CHAPITRE 2.7 RÉCAPITULATIF DES DOCUMENTS À TRANSMETTRE À L'INSPECTION

ARTICLE 2.7.1. RÉCAPITULATIF DES DOCUMENTS À TRANSMETTRE À L'INSPECTION

L'exploitant tient à disposition de l'inspection les documents suivants :

Articles	Contrôles à effectuer	Périodicité du contrôle
1.5.6	Notification de mise à l'arrêt définitif	3 mois avant la date de cessation d'activité
9.2.2	Mesures des rejets aqueux	Annuelle
9.2.3	Autosurveillance des rejets atmosphériques	1 fois/3 ans

TITRE 3 - PRÉVENTION DE LA POLLUTION ATMOSPHÉRIQUE

CHAPITRE 3.1 CONCEPTION DES INSTALLATIONS

ARTICLE 3.1.1. DISPOSITIONS GÉNÉRALES

L'exploitant prend toutes les dispositions nécessaires dans la conception, l'exploitation et l'entretien des installations de manière à limiter les émissions à l'atmosphère, y compris diffuses, notamment par la mise en œuvre de technologies propres, le développement de techniques de valorisation, la collecte sélective et le traitement des effluents en fonction de leurs caractéristiques et la réduction des quantités rejetées en optimisant notamment l'efficacité énergétique.

Les consignes d'exploitation de l'ensemble des installations comportent explicitement les contrôles à effectuer, en marche normale et à la suite d'un arrêt pour travaux de modification ou d'entretien de façon à permettre en toutes circonstances le respect des dispositions du présent arrêté.

Le brûlage à l'air libre est interdit.

ARTICLE 3.1.2. POLLUTIONS ACCIDENTELLES

Les dispositions appropriées sont prises pour réduire la probabilité des émissions accidentelles et pour que les rejets correspondants ne présentent pas de dangers pour la santé et la sécurité publique.

ARTICLE 3.1.3. ODEURS

Les dispositions nécessaires sont prises pour que l'établissement ne soit pas à l'origine de gaz odorants, susceptibles d'incommoder le voisinage, de nuire à la santé ou à la sécurité publique.

ARTICLE 3.1.4. PREVENTION DES ENVOLS DE POUSSIÈRES

Sans préjudice des règlements d'urbanisme, l'exploitant doit prendre les dispositions nécessaires pour prévenir les envols de poussières et matières diverses :

- les voies de circulation et aires de stationnement des véhicules sont aménagées (formes de pente, revêtement, etc.), et convenablement nettoyées,
- les véhicules sortant de l'établissement ne doivent pas entraîner de dépôt de poussières ou de boues sur les voies de circulation. Pour cela, des dispositions telles que le lavage des roues des véhicules doivent être prévues en cas de besoin,

- les surfaces où cela est possible sont engazonnées,
- des écrans de végétation sont mis en place le cas échéant.
- les stockages de produits pulvérulents sont confinés (récipients, silos, bâtiments fermés) et les installations de manipulation, transvasement, transport de produits pulvérulents sont, sauf impossibilité technique démontrée, munies de dispositifs de capotage et d'aspiration permettant de réduire les envols de poussières, sauf impossibilité technique démontrée. Si nécessaire, les dispositifs d'aspiration sont raccordés à une installation de dépoussiérage en vue de respecter les dispositions du présent arrêté. Les équipements et aménagements correspondants satisfont par ailleurs la prévention des risques d'incendie et d'explosion.

Des dispositions équivalentes peuvent être prises en lieu et place de celles-ci.

CHAPITRE 3.2 CONDITIONS DE REJET

ARTICLE 3.2.1. DISPOSITIONS GÉNÉRALES

Les points de rejet dans le milieu naturel doivent être en nombre aussi réduit que possible. Tout rejet non prévu au présent chapitre ou non conforme à ses dispositions est interdit. La dilution des rejets atmosphériques est interdite, sauf lorsqu'elle est nécessaire pour refroidir les effluents en vue de leur traitement avant rejet (protection des filtres à manches...).

Les poussières, gaz polluants ou odeurs sont, dans la mesure du possible, captés à la source et canalisés, sans préjudice des règles relatives à l'hygiène et à la sécurité des travailleurs.

Si une indisponibilité est susceptible de conduire à un dépassement des valeurs limites imposées, l'exploitant devra prendre les dispositions nécessaires pour réduire la pollution émise en réduisant ou arrêtant les installations concernées.

Les consignes d'exploitation de l'ensemble des installations comportent explicitement les contrôles à effectuer, en marche normale et à la suite d'un arrêt pour travaux de modification ou d'entretien de façon à permettre en toutes circonstances le respect des dispositions du présent arrêté.

Les incidents ayant entraîné le fonctionnement d'une alarme et/ou l'arrêt des installations ainsi que les causes de ces incidents et les remèdes apportés sont également consignés dans un registre.

Les résultats des mesures effectuées en application de l'article 9.2 du présent arrêté sont tenus à la disposition de l'Inspection des installations classées.

ARTICLE 3.2.2. CONDUITS ET INSTALLATIONS RACCORDÉES

Le plan des points de rejet est en annexe 1 du présent arrêté.

N° de conduit	Installations raccordées	Caractéristiques des installations de traitement	Type de pollution
1	Têtes et pieds d'élévateurs, balances, jetées des bandes transporteuses	Centrale de dépoussiérage	Poussières organiques
2	BT200 et BT300	Centrale de dépoussiérage	Poussières organiques

ARTICLE 3.2.3. VALEURS LIMITES DES CONCENTRATIONS DANS LES REJETS ATMOSPHERIQUES

Les rejets issus des installations doivent respecter les valeurs limites suivantes en concentration :

Paramètre	Seuil de concentration en sortie de dépoussiéreur et des filtres ponctuels
Poussières	30 mg/ m ³ par point de rejet le flux total de poussières est inférieur à 10 kg/h pour l'ensemble du site

TITRE 4 PROTECTION DES RESSOURCES EN EAUX ET DES MILIEUX AQUATIQUES

CHAPITRE 4.1 PRÉLÈVEMENTS ET CONSOMMATIONS D'EAU

ARTICLE 4.1.1. ORIGINE DES APPROVISIONNEMENTS EN EAU

Les prélèvements d'eau dans le milieu qui ne s'avèrent pas liés à la lutte contre un incendie ou aux exercices de secours, sont autorisés dans les quantités suivantes pour les besoins domestiques :

Origine de la ressource	Nom de la masse d'eau ou de la commune du réseau	Prélèvement maximal annuel (m3)
Réseau public	La Rochelle	300 m ³

L'exploitant prend toutes les dispositions nécessaires dans la conception et l'exploitation des installations pour limiter les flux d'eau. Les 300 m³ d'eau utilisés sur le site proviennent du réseau d'adduction d'eau potable et sont utilisés à des fins sanitaires et de lavage des engins de manutention. N'est pas comptabilisée dans cette quantité l'eau destinée au traitement des poussières au niveau du portique de chargement du quai Lombard.

Les installations de prélèvement d'eau sont munies d'un dispositif de mesure totaliseur de la quantité prélevée.

Ce dispositif est relevé semestriellement et discrimine les eaux sanitaires des eaux industrielles. Ces résultats doivent être portés sur un registre éventuellement informatisé tenu à la disposition de l'inspecteur des installations classées.

Toute modification dans les conditions d'alimentation en eau de l'établissement doit être portée à la connaissance de l'inspection des installations classées.

ARTICLE 4.1.2. PROTECTION DES RÉSEAUX D'EAU POTABLE ET DES MILIEUX DE PRÉLÈVEMENT

Article 4.1.2.1. Protection des eaux d'alimentation

Un ou plusieurs réservoirs de coupure ou bacs de disconnexion ou tout autre équipement présentant des garanties équivalentes sont installés afin d'isoler les réseaux d'eaux industrielles et pour éviter des retours de substances dans les réseaux d'adduction d'eau publique.

CHAPITRE 4.2 COLLECTE DES EFFLUENTS LIQUIDES

ARTICLE 4.2.1. DISPOSITIONS GÉNÉRALES

Tous les effluents aqueux sont canalisés. Tout rejet d'effluent liquide non prévu à l'article 4.3.1 ou non conforme à leurs dispositions est interdit.

A l'exception des cas accidentels où la sécurité des personnes ou des installations serait compromise, il est interdit d'établir des liaisons directes entre les réseaux de collecte des effluents devant subir un traitement ou être détruits et le milieu récepteur.

ARTICLE 4.2.2. PLAN DES RÉSEAUX

Un schéma de tous les réseaux et un plan des égouts sont établis par l'exploitant, régulièrement mis à jour, notamment après chaque modification notable, et datés. Ils sont tenus à la disposition de l'inspection des installations classées ainsi que des services d'incendie et de secours.

Le plan des réseaux d'alimentation et de collecte fait notamment apparaître :

- l'origine et la distribution de l'eau d'alimentation,
- les dispositifs de protection de l'alimentation (bac de disconnexion, implantation des disconnecteurs ou tout autre dispositif permettant un isolement avec la distribution alimentaire, ...)
- les secteurs collectés et les réseaux associés
- les ouvrages de toutes sortes (vannes, compteurs...).

ARTICLE 4.2.3. ENTRETIEN ET SURVEILLANCE

Les réseaux de collecte des effluents sont conçus et aménagés de manière à être curables, étanches et résister dans le temps aux actions physiques et chimiques des effluents ou produits susceptibles d'y transiter.

L'exploitant s'assure par des contrôles appropriés et préventifs de leur bon état et de leur étanchéité.

Les différentes canalisations accessibles sont repérées conformément aux règles en vigueur.

ARTICLE 4.2.4. PROTECTION DES RÉSEAUX INTERNES À L'ÉTABLISSEMENT

Les effluents aqueux rejetés par les installations ne sont pas susceptibles de dégrader les réseaux d'égouts ou de dégager des produits toxiques ou inflammables dans ces égouts, éventuellement par mélange avec d'autres effluents.

Article 4.2.4.1. Isolement avec les milieux

Dans un délai d'un an à compter de la notification du présent arrêté, un système doit permettre l'isolement des réseaux pluviaux de l'établissement par rapport à l'extérieur (trois vannes d'isolement sont mises en place : au niveau des points de rejet N°1 et N°2 définis à l'article 4.3.4 et au niveau du réseau d'eau du quai Lombard).

Ces dispositifs sont maintenus en état de marche, signalés et actionnables en toute circonstance localement et/ou à partir d'un poste de commande. Leur entretien préventif et leur mise en fonctionnement sont définis par consigne.

CHAPITRE 4.3 TYPES D'EFFLUENTS, LEURS OUVRAGES D'ÉPURATION ET LEURS CARACTÉRISTIQUES DE REJET AU MILIEU

ARTICLE 4.3.1. IDENTIFICATION DES EFFLUENTS

L'exploitant est en mesure de distinguer les différentes catégories d'effluents suivants :

- les eaux domestiques : les eaux vannes, les eaux des lavabos ...,
- les eaux pluviales provenant des toitures, des voiries et des surfaces imperméabilisées, les eaux polluées lors d'un accident ou d'un incendie (y compris les eaux utilisées pour l'extinction) : deux points de rejet,
- les eaux pluviales des boisseaux BT200 et BT300.

ARTICLE 4.3.2. COLLECTE DES EFFLUENTS

Les effluents pollués ne contiennent pas de substances de nature à gêner le bon fonctionnement des ouvrages de traitement.

La dilution des effluents est interdite. En aucun cas elle ne doit constituer un moyen de respecter les valeurs seuils de rejets fixées par le présent arrêté. Il est interdit d'abaisser les concentrations en substances polluantes des rejets par simples dilutions autres que celles résultant du rassemblement des effluents normaux de l'établissement ou celles nécessaires à la bonne marche des installations de traitement.

Les rejets directs ou indirects d'effluents dans la nappe d'eau souterraine ou vers les milieux de surface non visés par le présent arrêté sont interdits.

ARTICLE 4.3.3. ENTRETIEN ET CONDUITE DES INSTALLATIONS DE TRAITEMENT

La conduite des installations est confiée à un personnel compétent disposant d'une formation initiale et continue.

Un registre spécial est tenu sur lequel sont notés les incidents de fonctionnement des dispositifs de collecte, de traitement, de recyclage ou de rejet des eaux, les dispositions prises pour y remédier et les résultats des mesures et contrôles de la qualité des rejets auxquels il a été procédé.

ARTICLE 4.3.4. LOCALISATION DES POINTS DE REJET

Les réseaux de collecte des effluents générés par l'établissement aboutissent au point de rejet qui présente les caractéristiques suivantes :

Point de rejet vers le milieu récepteur codifié par le présent arrêté	N°1
Coordonnées	Au nord est du site
Nature des effluents	Eaux pluviales (toiture du silo et voiries)
Traitement avant rejet	Séparateur d'hydrocarbures
Milieu naturel récepteur	Infiltration dans fossé

Point de rejet vers le milieu récepteur codifié par le présent arrêté	N°2
Coordonnées	Au nord ouest du site
Nature des effluents	Eaux pluviales (toiture du silo et voiries)

Traitement avant rejet Milieu naturel récepteur	Séparateur d'hydrocarbures Infiltration dans fossé
--	---

L'exploitant dispose d'un délai d'un an à compter de la signature du présent arrêté afin de mettre en place les deux séparateurs d'hydrocarbures.

Le plan des points de rejet est en annexe 2 du présent arrêté.

ARTICLE 4.3.5. CARACTÉRISTIQUES GÉNÉRALES DE L'ENSEMBLE DES REJETS

Les effluents rejetés doivent être exempts :

- de matières flottantes,
- de produits susceptibles de dégager, en égout ou dans le milieu naturel, directement ou indirectement, des gaz ou vapeurs toxiques, inflammables ou odorantes,
- de tout produit susceptible de nuire à la conservation des ouvrages, ainsi que des matières déposables ou précipitables qui, directement ou indirectement, sont susceptibles d'entraver le bon fonctionnement des ouvrages.

Les effluents doivent également respecter les caractéristiques suivantes :

- Température : < 30 °C
- pH : compris entre 5,5 et 8,5
- Couleur : modification de la coloration du milieu récepteur mesurée en un point représentatif de la zone de mélange inférieure à 100 mg Pt/l

ARTICLE 4.3.6. VALEURS LIMITES D'ÉMISSION DES EAUX DOMESTIQUES

Les eaux domestiques sont traitées et évacuées conformément aux règlements en vigueur.

ARTICLE 4.3.7. EAUX PLUVIALES POLLUÉES

Les eaux pluviales polluées et collectées dans les installations sont éliminées vers les filières de traitement des déchets appropriées. En l'absence de pollution préalablement caractérisée, elles pourront être évacuées vers le milieu récepteur dans les limites autorisées par le présent arrêté.

ARTICLE 4.3.8. VALEURS LIMITES D'ÉMISSION DES EAUX EXCLUSIVEMENT PLUVIALES

L'exploitant est tenu de respecter avant rejet des eaux pluviales non polluées dans le milieu récepteur considéré, les valeurs limites en concentration définies :

Référence du rejet vers le milieu récepteur : N°1 et n°2

Paramètre	Concentrations instantanées (mg/l)
MES	35
DCO	125
DBO5	30
Hydrocarbures totaux	10

ARTICLE 4.3.9. CONTRÔLES

Les modalités d'auto surveillance sont définies au chapitre 9.2 du présent arrêté.

TITRE 5 DÉCHETS

CHAPITRE 5.1 PRINCIPES DE GESTION

ARTICLE 5.1.1. LIMITATION DE LA PRODUCTION DE DÉCHETS

L'exploitant prend toutes les dispositions nécessaires dans la conception, l'aménagement, et l'exploitation de ses installations pour :

- en priorité, prévenir et réduire la production et la nocivité des déchets, notamment en agissant sur la conception, la fabrication et la distribution des substances et produits et en favorisant le réemploi, diminuer les incidences globales de l'utilisation des ressources et améliorer l'efficacité de leur utilisation ;
- assurer une bonne gestion des déchets de son entreprise en privilégiant, dans l'ordre :
 - a) la préparation en vue de la réutilisation ;
 - b) le recyclage ;
 - c) toute autre valorisation, notamment la valorisation énergétique ;
 - d) l'élimination .

Cet ordre de priorité peut être modifié si cela se justifie compte tenu des effets sur l'environnement et la santé humaine, et des conditions techniques et économiques. L'exploitant tient alors les justifications nécessaires à disposition de l'inspection des installations classées.

ARTICLE 5.1.2. SÉPARATION DES DÉCHETS

L'exploitant effectue à l'intérieur de son établissement la séparation des déchets (dangereux ou non) de façon à assurer leur orientation dans les filières autorisées adaptées à leur nature et à leur dangerosité. Les déchets dangereux sont définis par l'article R. 541-8 du code de l'environnement. Notamment, les déchets de résidus du séparateur d'hydrocarbures sont éliminés conformément au présent titre et les fractions d'engrais doivent être séparées des autres déchets.

Les huiles usagées sont gérées conformément aux articles R. 543-3 à R. 543-15 et R. 543-40 du code de l'environnement. Dans l'attente de leur ramassage, elles sont stockées dans des réservoirs étanches et dans des conditions de séparation satisfaisantes, évitant notamment les mélanges avec de l'eau ou tout autre déchet non huileux ou contaminé par des PCB.

Les déchets d'emballages industriels sont gérés dans les conditions des articles R. 43-66 à R. 543-72 du code de l'environnement.

Les piles et accumulateurs usagés sont gérés conformément aux dispositions de l'article R. 543-131 du code de l'environnement.

Les pneumatiques usagés sont gérés conformément aux dispositions de l'article R. 543-137 à R. 543-151 du code de l'environnement ; ils sont remis à des opérateurs agréés (collecteurs ou exploitants d'installations d'élimination) ou aux professionnels qui utilisent ces déchets pour des travaux publics, de remblaiement, de génie civil ou pour l'ensilage.

Les déchets d'équipements électriques et électroniques sont enlevés et traités selon les dispositions des articles R. 543-195 à R. 543-201 du code de l'environnement.

ARTICLE 5.1.3. CONCEPTION ET EXPLOITATION DES INSTALLATIONS D'ENTREPOSAGE INTERNES DES DÉCHETS

Les déchets produits, entreposés dans l'établissement, avant leur orientation dans une filière adaptée, le sont dans des conditions ne présentant pas de risques de pollution (prévention d'un lessivage par des eaux météoriques, d'une pollution des eaux superficielles et souterraines, des envols et des odeurs) pour les populations avoisinantes et l'environnement.

ARTICLE 5.1.4. DÉCHETS GÉRÉS À L'EXTÉRIEUR DE L'ÉTABLISSEMENT

L'exploitant oriente les déchets produits dans des filières propres à garantir les intérêts visés à l'article L. 511-1 et L. 541-1 du code de l'environnement.

Il s'assure que la personne à qui il remet les déchets est autorisée à les prendre en charge et que les installations destinataires des déchets sont régulièrement autorisées à cet effet.

Il fait en sorte de limiter le transport des déchets en distance et en volume.

ARTICLE 5.1.5. DÉCHETS GÉRÉS À L'INTÉRIEUR DE L'ÉTABLISSEMENT

A l'exception des installations spécifiquement autorisées, tout traitement de déchets dans l'enceinte de l'établissement est interdit.

Le mélange de déchets dangereux de catégories différentes, le mélange de déchets dangereux avec des déchets non dangereux et le mélange de déchets dangereux avec des substances, matières ou produits qui ne sont pas des déchets sont interdits.

ARTICLE 5.1.6. TRANSPORT

L'exploitant tient un registre chronologique où sont consignés tous les déchets sortant. Le contenu minimal des informations du registre est fixé en référence à l'arrêté du 29 février 2012 fixant le contenu des registres mentionnés aux articles R. 541-43 et R. 541-46 du code de l'environnement.

Chaque lot de déchets dangereux expédié vers l'extérieur est accompagné du bordereau de suivi défini à l'article R. 541-45 du code de l'environnement.

Les opérations de transport de déchets (dangereux ou non) respectent les dispositions des articles R. 541-49 à R. 541-64 et R. 541-79 du code de l'environnement relatifs à la collecte, au transport, au négoce et au courtage de déchets. La liste mise à jour des transporteurs utilisés par l'exploitant, est tenue à la disposition de l'inspection des installations classées.

L'importation ou l'exportation de déchets (dangereux ou non) ne peut être réalisée qu'après accord des autorités compétentes en application du règlement (CE) n° 1013/2006 du Parlement européen et du Conseil du 14 juin 2006 concernant les transferts de déchets.

TITRE 6 PRÉVENTION DES NUISANCES SONORES ET DES VIBRATIONS

CHAPITRE 6.1 DISPOSITIONS GÉNÉRALES

ARTICLE 6.1.1. AMÉNAGEMENTS

L'installation est construite, équipée et exploitée de façon que son fonctionnement ne puisse être à l'origine de bruits transmis par voie aérienne ou solidienne, de vibrations mécaniques susceptibles de compromettre la santé ou la sécurité du voisinage ou de constituer une nuisance pour celle-ci.

Les prescriptions de l'arrêté ministériel du 23 janvier 1997 modifié relatif à la limitation des bruits émis dans l'environnement par les installations relevant du livre V – titre I du Code de l'Environnement, ainsi que les règles techniques annexées à la circulaire du 23 juillet 1986 relative aux vibrations mécaniques émises dans l'environnement par les installations classées sont applicables.

ARTICLE 6.1.2. VÉHICULES ET ENGINES

Les véhicules de transport, les matériels de manutention et les engins de chantier utilisés à l'intérieur de l'établissement, et susceptibles de constituer une gêne pour le voisinage, sont conformes aux dispositions des articles R. 571-1 à R. 571-24 du code de l'environnement.

ARTICLE 6.1.3. APPAREILS DE COMMUNICATION

L'usage de tout appareil de communication par voie acoustique (sirènes, avertisseurs, haut-parleurs ...) gênant pour le voisinage est interdit sauf si leur emploi est exceptionnel et réservé à la prévention ou au signalement d'incidents graves ou d'accidents.

CHAPITRE 6.2 NIVEAUX ACOUSTIQUES

ARTICLE 6.2.1. VALEURS LIMITES D'ÉMERGENCE

Les émissions sonores dues aux activités des installations ne doivent pas engendrer une émergence supérieure aux valeurs admissibles fixées dans le tableau ci-après, dans les zones à émergence réglementée.

Niveau de bruit ambiant existant dans les zones à émergence réglementée (incluant le bruit de l'établissement)	Émergence admissible pour la période allant de 7 h à 22 h, sauf dimanches et jours fériés	Émergence admissible pour la période allant de 22 h à 7 h, ainsi que les dimanches et jours fériés
Supérieur à 35 dB(A) et inférieur ou égal à 45 dB (A)	6 dB(A)	4 dB(A)
Supérieur à 45 dB(A)	5 dB(A)	3 dB(A)

ARTICLE 6.2.2. NIVEAUX LIMITES DE BRUIT EN LIMITES D'EXPLOITATION

Les niveaux limites de bruit ne doivent pas dépasser en limite de propriété de l'établissement les valeurs suivantes pour les différentes périodes de la journée :

PERIODES	PERIODE DE JOUR Allant de 7h à 22h, (sauf dimanches et jours fériés)	PERIODE DE NUIT Allant de 22h à 7h, (ainsi que dimanches et jours fériés)
Niveau sonore limite admissible	65 dB(A)	55 dB(A)

Les émissions sonores dues aux activités des installations ne doivent pas engendrer une émergence supérieure aux valeurs admissibles dans les zones à émergence fixées dans le tableau figurant à l'article 6.2.1.

Les zones à émergence réglementée sont celles définies dans les documents d'urbanisme opposables à la date du présent arrêté.

CHAPITRE 6.3 VIBRATIONS

ARTICLE 6.3.1. VIBRATIONS

En cas d'émissions de vibrations mécaniques gênantes pour le voisinage ainsi que pour la sécurité des biens ou des personnes, les points de contrôle, les valeurs des niveaux limites admissibles ainsi que la mesure des niveaux vibratoires émis seront déterminés suivant les spécifications des règles techniques annexées à la circulaire ministérielle n° 23 du 23 juillet 1986 relative aux vibrations mécaniques émises dans l'environnement par les installations classées.

TITRE 7 - PRÉVENTION DES RISQUES TECHNOLOGIQUES

CHAPITRE 7.1 GENERALITES

ARTICLE 7.1.1. LOCALISATION DES RISQUES

L'exploitant recense, sous sa responsabilité, les parties de l'installation qui, en raison des caractéristiques qualitatives et quantitatives des matières mises en œuvre, stockées, utilisées ou produites, sont susceptibles d'être à l'origine d'un sinistre pouvant avoir des conséquences directes ou indirectes sur les intérêts mentionnés à l'article L. 511-1 du code de l'environnement.

L'exploitant dispose d'un plan général des ateliers et des stockages indiquant ces risques.
Les zones à risques sont matérialisées par tous moyens appropriés.

L'ensemble du site, hors points fumeurs identifiés, est interdit aux fumeurs. Cette interdiction est affichée de manière visible sur le site.

ARTICLE 7.1.2. ÉTAT DES STOCKS DE PRODUITS DANGEREUX

Sans préjudice des dispositions du code du travail, l'exploitant dispose des documents lui permettant de connaître la nature et les risques des produits dangereux présents dans l'installation, en particulier les fiches de données de sécurité.

L'exploitant tient à jour un registre indiquant la nature et la quantité maximale des produits dangereux détenus, auquel est annexé un plan général des stockages. Ce registre est tenu à la disposition des services d'incendie et de secours.

ARTICLE 7.1.3. PROPRIÉTÉ DE L'INSTALLATION

Les locaux sont maintenus propres et régulièrement nettoyés notamment de manière à éviter les amas de matières dangereuses ou polluantes et de poussières. Le matériel de nettoyage est adapté aux risques présentés par les produits et poussières.

ARTICLE 7.1.4. CONTRÔLE DES ACCÈS - GARDIENNAGE

L'emprise du silo est efficacement clôturée sur la totalité de sa périphérie et les boisseaux sont fermés à clé.

L'exploitant prend les dispositions nécessaires au contrôle des accès, ainsi qu'à la connaissance permanente des personnes présentes dans les installations.

Les installations sont fermées par un dispositif capable d'interdire l'accès à toute personne non autorisée.

ARTICLE 7.1.5. CIRCULATION DANS L'ÉTABLISSEMENT

L'exploitant fixe les règles de circulation applicables à l'intérieur de l'établissement. Elles sont portées à la connaissance des intéressés par une signalisation adaptée et une information appropriée.

Les voies de circulation et d'accès sont notamment délimitées, maintenues en constant état de propreté et dégagées de tout objet susceptible de gêner le passage. Ces voies sont aménagées pour que les engins des services d'incendie et de secours puissent évoluer sans difficulté.

ARTICLE 7.1.6. ÉTUDE DE DANGERS

Il est donné acte à la société SICA ATLANTIQUE de la mise à jour de l'étude de dangers datée du 10 juillet 2015 du silo Lombard situé quai Lombard au sein du grand port maritime de La Rochelle.

L'exploitant met en place et entretient l'ensemble des équipements mentionnés dans l'étude de dangers.

L'exploitant met en œuvre l'ensemble des mesures d'organisation et de formation ainsi que les procédures mentionnées dans l'étude de dangers.

Pour les phénomènes dangereux étudiés dans l'étude de dangers, les mesures de maîtrise des risques, techniques et organisationnelles, prescrites ou figurant dans l'étude de dangers visée et les documents associés, ont une cinétique de mise en œuvre en adéquation avec celle des événements à maîtriser, sont efficaces, testées et maintenues de façon à garantir la pérennité de leur action.

Les paramètres relatifs aux performances de ces mesures de maîtrise des risques sont définis et suivis, leurs dérives détectées et corrigées.

L'exploitant met à disposition de l'inspection des installations classées l'ensemble des documents permettant de justifier du respect des critères détaillés dans le paragraphe précédent, notamment :

- les programmes d'essais périodiques de ces mesures de maîtrise des risques,
- les résultats de ces programmes,
- les actions de maintenance préventives ou correctives réalisées sur ces mesures de maîtrise des risques.

CHAPITRE 7.2 DISPOSITIONS CONSTRUCTIVES

ARTICLE 7.2.1. PROTECTION CONTRE LA Foudre

Les installations sur lesquelles une agression par la foudre peut être à l'origine d'événements susceptibles de porter gravement atteinte, directement ou indirectement à la sécurité des installations, à la sécurité des personnes ou à la qualité de l'environnement, sont protégées contre la foudre en application de l'arrêté ministériel en vigueur.

Les dispositions de l'arrêté du 04 octobre 2010 modifié relatif à la prévention des risques accidentels au sein des installations classées pour la protection de l'environnement soumises à autorisation et notamment sa section III relative aux dispositions relatives à la protection contre la foudre de certaines installations classées s'appliquent. Notamment, l'exploitant dispose d'une analyse du risque foudre (ARF) réalisée, par un organisme compétent afin d'identifier les équipements et installations dont une protection doit être assurée. L'analyse est basée sur une évaluation des risques réalisée conformément à la norme NF EN 62305-2. Elle définit les niveaux de protection nécessaires aux installations.

En fonction des résultats de l'ARF, une étude technique est réalisée au plus tard deux ans après la réalisation de l'ARF, par un organisme compétent, définissant les mesures de prévention et les dispositifs de protection, le lieu de leur implantation, ainsi que les modalités de leur vérification et de leur maintenance.

L'installation des dispositifs de protection et la mise en place des mesures de prévention sont réalisés, par un organisme compétent au plus tard 2 ans après la réalisation de l'ARF. La vérification des protections fait l'objet d'une vérification complète par un organisme compétent distinct de l'installateur au plus tard 6 mois après leur installation puis tous les 2 ans conformément à la norme NF EN 62305-3.

Les agressions de la foudre sur le site sont enregistrées. En cas de coup de foudre enregistré, une vérification visuelle des dispositifs concernés est réalisée, dans un délai maximum d'un mois, par un organisme compétent.

A titre transitoire, les équipements mis en place en application de la réglementation antérieure font l'objet d'une surveillance conformément à la norme NF-C 17-100.

ARTICLE 7.2.2. COMPORTEMENT AU FEU

La stabilité au feu des structures doit être compatible avec les délais d'intervention des services d'incendie et de secours. L'usage de matériaux combustibles est limité.

Le degré de stabilité au feu de la structure métallique est d'au moins 30 minutes et celle de la structure béton est d'au moins une heure.

ARTICLE 7.2.3. INTERVENTION DES SERVICES DE SECOURS

L'installation dispose en permanence d'un accès au moins pour permettre l'intervention des services d'incendie et de secours.

Au sens du présent arrêté, on entend par « accès à l'installation » une ouverture reliant la voie de desserte ou publique et l'intérieur du site suffisamment dimensionnée pour permettre l'entrée des engins de secours et leur mise en œuvre.

Les véhicules dont la présence est liée à l'exploitation de l'installation stationnent sans occasionner de gêne pour l'accessibilité des engins des services de secours depuis les voies de circulation externes à l'installation, même en dehors des heures d'exploitation et d'ouverture de l'installation.

ARTICLE 7.2.4. MOYENS DE LUTTE CONTRE L'INCENDIE

L'installation est dotée de moyens de lutte contre l'incendie appropriés aux risques, et notamment :

- un moyen fixe permettant d'alerter les services d'incendie et de secours,
- des plans des locaux facilitant l'intervention des services d'incendie et de secours avec une description des dangers pour chaque local, comme prévu à l'article 7.1.1,
- de 2 poteaux incendie du réseau public d'un diamètre nominal DN100 ou DN150 implantés à 200 mètres. Chaque poteau permet de fournir un débit minimal de 60 mètres cubes par heure pendant une durée d'au moins deux heures et dispose de prises de raccordement conformes aux normes en vigueur permettant au service d'incendie et de secours de s'alimenter sur ces appareils,
- des extincteurs suffisamment dimensionnés et correctement répartis. Les agents d'extinction sont appropriés aux risques à combattre et compatibles avec les produits stockés,
- un réseau de robinets d'incendie armé devant être maintenu hors gel répartis dans la tour de manutention aux niveaux -1, 2, 5 et 8. Les RIA sont alimentés par un surpresseur au 1^{er} étage relié à une réserve d'eau primaire de 500 litres et une réserve d'eau sous pression de 300 litres à 10 bars,
- une colonne sèche de 70 mm de diamètre avec l'orifice d'alimentation extérieur au pied de la tour et aux étages 2, 4, 5, 7 et 9, deux sorties de 45mm,

Les moyens de lutte contre l'incendie sont capables de fonctionner efficacement quelle que soit la température de l'installation et notamment en période de gel. L'exploitant s'assure de la vérification périodique et de la maintenance des matériels de sécurité et de lutte contre l'incendie conformément aux référentiels en vigueur. Il s'assure également annuellement du débit en eau des poteaux d'incendie.

Le personnel est formé au déclenchement et à la connaissance des moyens de lutte contre l'incendie.

CHAPITRE 7.3 DISPOSITIF DE PRÉVENTION DES ACCIDENTS

ARTICLE 7.3.1. MATÉRIELS UTILISABLES EN ATMOSPHÈRES EXPLOSIBLES

Dans les parties de l'installation mentionnées à l'article 7.1.1 et recensées comme pouvant être à l'origine d'une explosion, les installations électriques, mécaniques, hydrauliques et pneumatiques sont conformes aux dispositions

du décret du 19 novembre 1996 modifié, relatif aux appareils et aux systèmes de protection destinés à être utilisés en atmosphère explosible.

ARTICLE 7.3.2. INSTALLATIONS ÉLECTRIQUES

L'exploitant tient à la disposition de l'inspection des installations classées les éléments justifiant que ses installations électriques sont réalisées conformément aux référentiels en vigueur, entretenues en bon état et qu'elles sont vérifiées au minimum une fois par an par un organisme compétent.

Les appareils d'éclairage fixes ne sont pas situés en des points susceptibles d'être heurtés en cours d'exploitation, ou sont protégés contre les chocs. Ils sont en toutes circonstances éloignés des matières entreposées pour éviter leur échauffement.

Les équipements métalliques sont mis à la terre conformément aux règlements et normes applicables.

Les installations sont protégées efficacement contre les risques liés aux effets des décharges électriques, conformément aux référentiels en vigueur.

ARTICLE 7.3.3. SYSTÈME DE DÉTECTION ET D'EXTINCTION AUTOMATIQUE

Les locaux techniques du portique P3 et les salles électriques du silo Lombard disposent d'un dispositif de détection incendie. L'exploitant dresse la liste de ces détecteurs avec leur fonctionnalité et détermine les opérations d'entretien destinées à maintenir leur efficacité dans le temps.

L'exploitant est en mesure de démontrer la pertinence du dimensionnement retenu pour les dispositifs de détection et le cas échéant d'extinction. Il organise à fréquence semestrielle au minimum des vérifications de maintenance et des tests dont les comptes-rendus sont tenus à disposition de l'inspection des installations classées.

Les installations de systèmes d'extinction automatique d'incendie situées dans les salles électriques du silo Lombard et dans les locaux techniques du portique P3 sont conçus, installés et entretenus régulièrement conformément aux référentiels reconnus.

CHAPITRE 7.4 DISPOSITIF DE RÉTENTION DES POLLUTIONS ACCIDENTELLES

ARTICLE 7.4.1. RETENTIONS ET CONFINEMENT

I. Tout stockage d'un liquide susceptible de créer une pollution des eaux ou des sols est associé à une capacité de rétention dont le volume est au moins égal à la plus grande des deux valeurs suivantes:

- 100 % de la capacité du plus grand réservoir,
- 50 % de la capacité totale des réservoirs associés.

Cette disposition n'est pas applicable aux bassins de traitement des eaux résiduaires.

Pour les stockages de récipients de capacité unitaire inférieure ou égale à 250 litres, la capacité de rétention est au moins égale à :

- dans le cas de liquides inflammables, 50 % de la capacité totale des fûts,
- dans les autres cas, 20 % de la capacité totale des fûts,
- dans tous les cas 800 litres minimum ou égale à la capacité totale lorsque celle-là est inférieure à 800 l.

II. La capacité de rétention est étanche aux produits qu'elle pourrait contenir et résiste à l'action physique et chimique des fluides. Il en est de même pour son dispositif d'obturation qui est maintenu fermé.

« L'étanchéité du (ou des) réservoir(s) associé(s) est conçue pour pouvoir être contrôlée à tout moment, sauf impossibilité technique justifiée par l'exploitant.

« Le stockage des liquides inflammables, toxiques, corrosifs ou dangereux pour l'environnement, n'est autorisé sous le niveau du sol environnant que dans des réservoirs en fosse maçonnée ou assimilés.

Les produits récupérés en cas d'accident ne peuvent être rejetés que dans des conditions conformes au présent arrêté ou sont éliminés comme les déchets.

Les réservoirs ou récipients contenant des produits incompatibles ne sont pas associés à une même rétention.

Le stockage des liquides inflammables, ainsi que des autres produits toxiques ou dangereux pour l'environnement, n'est permis sous le niveau du sol que dans des réservoirs en fosse maçonnée, ou assimilés, et pour les liquides inflammables, dans les conditions énoncées ci-dessus.

Les produits insecticides sont placés sur rétention.

III. Les rétentions des stockages à l'air libre sont vidées dès que possible des eaux pluviales s'y versant.

IV. Le sol des aires et des locaux de stockage ou de manipulation des matières dangereuses pour l'homme ou susceptibles de créer une pollution de l'eau ou du sol est étanche et équipé de façon à pouvoir recueillir les eaux de lavage et les matières répandues accidentellement.

Les aires de chargement et de déchargement routier et ferroviaire sont étanches et reliées à des rétentions dimensionnées selon les mêmes règles. L'exploitant dispose d'un délai de six mois à compter de la signature du présent arrêté pour disposer d'un système faisant office de rétention lors du déchargement des produits insecticides par camions.

V. Toutes mesures sont prises pour recueillir l'ensemble des eaux et écoulements susceptibles d'être pollués lors d'un sinistre, y compris les eaux utilisées lors d'un incendie, afin que celles-ci soient récupérées ou traitées afin de prévenir toute pollution des sols, des égouts, des cours d'eau ou du milieu naturel. Ce confinement peut être réalisé par des dispositifs internes ou externes à l'installation. Les dispositifs internes sont interdits lorsque des matières dangereuses sont stockées.

En cas de dispositif de confinement externe à l'installation, les matières canalisées sont collectées, de manière gravitaire ou grâce à des systèmes de relevage autonomes, puis convergent vers cette capacité spécifique. En cas de recours à des systèmes de relevage autonomes, l'exploitant est en mesure de justifier à tout instant d'un entretien et d'une maintenance rigoureux de ces dispositifs. Des tests réguliers sont par ailleurs menés sur ces équipements.

En cas de confinement interne, les orifices d'écoulement sont en position fermée par défaut. En cas de confinement externe, les orifices d'écoulement issus de ces dispositifs sont munis d'un dispositif automatique d'obturation pour assurer ce confinement lorsque des eaux susceptibles d'être pollués y sont portées. L'exploitant dispose d'un délai d'un an à compter de la signature du présent arrêté afin de mettre en place les trois vannes d'isolement sur les réseaux d'eau pluviales (silo et quai Lombard).

Tout moyen est mis en place pour éviter la propagation de l'incendie par ces écoulements.

Le volume nécessaire à ce confinement est déterminé de la façon suivante. L'exploitant calcule la somme:

- du volume d'eau d'extinction nécessaire à la lutte contre l'incendie d'une part,
- du volume de produit libéré par cet incendie d'autre part ;
- du volume d'eau lié aux intempéries à raison de 10 litres par mètre carré de surface de drainage vers l'ouvrage de confinement lorsque le confinement est externe.

Les eaux d'extinction collectées sont éliminées vers les filières de traitement des déchets appropriées.

CHAPITRE 7.5 DISPOSITIONS D'EXPLOITATION

ARTICLE 7.5.1. SURVEILLANCE DE L'INSTALLATION

L'exploitant désigne une ou plusieurs personnes référents ayant une connaissance de la conduite de l'installation, des dangers et inconvénients que son exploitation induit, des produits utilisés ou stockés dans l'installation et des dispositions à mettre en œuvre en cas d'incident.

Les personnes étrangères à l'établissement n'ont pas l'accès libre aux installations.

ARTICLE 7.5.2. TRAVAUX

Les travaux de réparation ou d'aménagement ne peuvent être effectués qu'après délivrance d'un « permis d'intervention » (*pour une intervention sans flamme et sans source de chaleur*) et éventuellement d'un « permis de

feu » (*pour une intervention avec source de chaleur ou flamme*) et en respectant une consigne particulière. Ces permis sont délivrés après analyse des risques liés aux travaux et définition des mesures appropriées.

Le « permis d'intervention » et éventuellement le « permis de feu » et la consigne particulière sont établis et visés par l'exploitant ou par une personne qu'il aura nommément désignée. Lorsque les travaux sont effectués par une entreprise extérieure, le « permis d'intervention » et éventuellement le « permis de feu » et la consigne particulière relative à la sécurité de l'installation, sont signés par l'exploitant et l'entreprise extérieure ou les personnes qu'ils auront nommément désignées.

Dans les parties de l'installation présentant des risques d'incendie ou d'explosion, il est interdit d'apporter du feu sous une forme quelconque, sauf pour la réalisation de travaux ayant fait l'objet d'un « permis de feu ». Cette interdiction est affichée en caractères apparents.

ARTICLE 7.5.3. VÉRIFICATION PÉRIODIQUE ET MAINTENANCE DES ÉQUIPEMENTS

L'exploitant assure ou fait effectuer la vérification périodique et la maintenance des matériels de sécurité et de lutte contre l'incendie mis en place ainsi que des éventuelles installations électriques conformément aux référentiels en vigueur.

Les vérifications périodiques de ces matériels sont enregistrées sur un registre sur lequel sont également mentionnées les suites données à ces vérifications.

ARTICLE 7.5.4. CONSIGNES DE SÉCURITÉ ET PROCÉDURES D'EXPLOITATION

Sans préjudice des dispositions du code du travail, des consignes de sécurité et des procédures d'exploitation précisant les modalités d'application des dispositions du présent arrêté sont établies et tenues à jour.

Ces documents ainsi que les enregistrements les accompagnant ou les registres de suivi sont mis à disposition du personnel concerné et de l'inspection des installations classées.

Les consignes de sécurité sont affichées dans les lieux fréquentés par le personnel. Les consignes de sécurité doivent notamment indiquer :

- l'interdiction de fumer ;
- l'interdiction de tout brûlage à l'air libre ;
- l'interdiction d'apporter du feu sous une forme quelconque à proximité des stockages ;
- l'obligation du " permis d'intervention " ou " permis de feu " ;
- les modalités d'arrêt d'urgence et de mise en sécurité de l'installation (électricité, ventilation, chauffage, obturation des écoulements d'égouts notamment) ;
- les moyens d'extinction à utiliser en cas d'incendie ;
- les modalités d'alerte avec les numéros de téléphone du responsable d'intervention de l'établissement, des services d'incendie et de secours.

TITRE 8 - CONDITIONS PARTICULIÈRES APPLICABLES À CERTAINES INSTALLATIONS DE L'ÉTABLISSEMENT

CHAPITRE 8.1 LIMITATION DES ÉMISSIONS DE POUSSIÈRES À L'INTÉRIEUR DES INSTALLATIONS

ARTICLE 8.1.1. CAPOTAGES DES SOURCES ÉMETTRICES DE POUSSIÈRES

Les appareils à l'intérieur desquels il est procédé à des manipulations des produits doivent être conçus de manière à limiter les émissions de poussières dans les ateliers.

Les jetées de transporteurs sont capotées et munies de dispositifs d'aspiration et de canalisation de l'air poussiéreux pour les installations centralisées.

ARTICLE 8.1.2. REMPLISSAGE DES CELLULES

Le remplissage des cellules se fait par des trappes à ouvertures et fermetures automatiques.

La sortie de l'air au moment du remplissage se fait par des aspirateurs munis de filtres à manches.

La galerie d'ensilage est munie d'extracteurs d'air en nombre suffisant pour éviter la création d'une atmosphère explosive.

L'exploitant maintient fermées, hors exploitation, les trappes d'ensilage des cellules.

ARTICLE 8.1.3. UTILISATION DE TRANSPORTEURS OUVERTS

L'usage de transporteurs ouvert n'est autorisé que si leur vitesse est inférieure à 3,5m par seconde. L'exploitant veille de plus, à éviter les courants d'air au-dessus de ce type d'installation.

ARTICLE 8.1.4. AIRES DE CHARGEMENT ET DE DÉCHARGEMENT

Les aires de chargement et de déchargement des produits sont extérieures aux silos. Ces aires sont suffisamment ventilées de manière à éviter la création d'une atmosphère explosive. Elles sont périodiquement nettoyées.

ARTICLE 8.1.5. NETTOYAGE DES LOCAUX

Tous les locaux sont régulièrement débarrassés des poussières recouvrant le sol, les parois et les machines.

La fréquence des nettoyages est fixée sous la responsabilité de l'exploitant.

La quantité de poussières déposées sur le sol d'un atelier ne doit pas être supérieure à 25 g/m² sur une surface représentative de l'état de l'atelier.

Le nettoyage des ateliers est, partout où cela est possible, réalisé à l'aide d'aspirateurs ou de centrales d'aspiration. Des repères peints sur le sol et judicieusement placés servent à évaluer le niveau d'empoussièremment des installations.

Le matériel utilisé pour le nettoyage doit présenter les caractéristiques de sécurité nécessaires à un fonctionnement en atmosphère explosive.

Le recours à d'autres dispositifs de nettoyage doit faire l'objet de consignes particulières.

L'exploitant prend les dispositions nécessaires pour éviter toutes fuites de poussières, et, en cas de fuite, pour les résorber rapidement.

ARTICLE 8.1.6. SYSTÈME D'ASPIRATION

Le silo Lombard possède une installation de dépoussiérage centralisée composée d'un filtre, d'un ventilateur d'aspiration et d'un réseau de canalisation. Les têtes et pieds d'élévateurs, les balances et les jetées sur les bandes transporteuses possèdent une aspiration.

L'air collecté est séparé des poussières dans un filtre équipé d'évents d'explosion puis rejeté en continu à l'extérieur du bâtiment.

Les poussières séparées par le filtre sont dirigées par des vis vers un boisseau de récupération d'un volume de 38 m³. Elles sont ensuite évacuées par des vis et une goulotte extérieure vers un camion de ramassage.

Les chariots verseurs d'ensilage et le boisseau BT200 sont équipés de filtres ponctuels. Lors du décolmatage des filtres, la poussière est réintroduite dans les cellules ou le boisseau.

A la mise en exploitation du boisseau BT300, une centrale de dépoussiérage extérieure couvre les boisseaux BT 200, BT300, la jetée du TRL, le TRP1, le TRP2 et les alimentations TR1000 et TR1500 puis les boisseaux BT200 et BT300.

En cas de changement du dispositif, celui-ci devra présenter a minima les caractéristiques citées précédemment, Le système d'aspiration est correctement dimensionné en débit et en lieu d'aspiration. Il est équipé de dispositifs de détection d'incidents de fonctionnement.

CHAPITRE 8.2 MESURES DE PROTECTION CONTRE LES EXPLOSIONS

ARTICLE 8.2.1. CONFORMITÉ AVEC L'ARRÊTÉ MINISTÉRIEL DU 29 MARS 2004 MODIFIÉ

Sans préjudice des dispositions du présent arrêté, les silos de stockage de produits organiques susceptibles de dégager des poussières inflammables doivent respecter les dispositions de l'arrêté ministériel du 29 mars 2004 modifié.

L'ensemble du personnel, y compris intérimaire ou saisonnier, est formé à l'application des consignes d'exploitation et des consignes de sécurité.

ARTICLE 8.2.2. ÉVÉNEMENTS ET SURFACES SOUFLABLES

Conformément à l'étude de dangers, les volumes des bâtiments et les sous-ensembles (filtres, équipements de manutention, ...) exposés aux poussières et présentant des risques d'explosion sont munis de dispositifs permettant de limiter les effets d'une explosion.

Localisation	Surfaces d'événements créées
Tête élévateur BT300	A définir par une note de calcul
Centrale de dépoussiérage silo	3,15 m ²
Centrale de dépoussiérage BT 200/BT300	2,646 m ²
Boisseau 300 tonnes	15 m ² en phase d'avant projet – à recalculer suivant le dimensionnement constructeur du boisseau

Ces dispositifs sont conformes aux préconisations de l'étude de dangers du site. L'exploitant s'assure de leur efficacité et de leur pérennité.

Si des modifications interviennent sur l'une des structures ou équipements, l'exploitant doit démontrer l'efficacité des nouveaux dispositifs de protection, notamment pour garantir une surface éventable ainsi qu'une pression d'ouverture équivalente.

L'exploitant met en place les dispositifs nécessaires pour ne pas exposer de personne à la flamme sortant des événements ou des surfaces soufflables en cas d'explosion. Ces surfaces sont orientées vers des zones non fréquentées par le personnel sauf impossibilité technique.

ARTICLE 8.2.3. DÉCOUPLAGE

Lorsque la technique le permet, et conformément à l'étude de dangers réalisée par l'exploitant, les sous-ensembles sont isolés par l'intermédiaire de dispositifs de découplage. Ces dispositifs sont dimensionnés de manière à résister à une explosion primaire débutant dans l'un des volumes adjacents.

Les communications entre volumes sont limitées. Les ouvertures pratiquées dans les parois intérieures pour le passage des matériels doivent être aussi réduites que possible.

L'exploitant s'assure de l'efficacité et de la pérennité des découplages mis en place :

Volume A	Volume B	Résistance du découplage
Galerie d'expédition	1 ^{er} étage de la tour de manutention	120 mbar

Les découplages sont réalisés pour empêcher la propagation d'une explosion primaire depuis le volume A vers le volume B identifié. Les moyens mis en œuvre respectent cet objectif (sens d'appui des tôles sur les structures des bâtiments, sens d'ouverture des portes et trappes).

Lorsque le découplage comprend ou est assuré par des portes, celles-ci sont maintenues fermées, hors passages, au moyen de dispositifs de fermetures mécaniques. L'obligation de maintenir les portes fermées doit à minima être affichée.

ARTICLE 8.2.4. RENFORCEMENT DES JAMBES DES ÉLÉVATEURS

Les jambes des élévateurs résistent à une pression de 200 mbar sur la hauteur du 5ème étage de la tour de manutention du silo Lombard.

ARTICLE 8.2.5. PRÉVENTION DES RISQUES D'EXPLOSION ET MESURES DE PROTECTION

L'exploitant met en place les mesures de prévention adaptées aux silos et aux produits, permettant de limiter la probabilité d'occurrence d'une explosion ou d'un incendie, sans préjudice des dispositions du code du travail. Il assure le maintien dans le temps de leurs performances.

Dans les locaux de l'établissement susceptibles d'être à l'origine d'incendies notamment lorsqu'ils ont été identifiés dans l'étude de dangers, les installations électriques, y compris les canalisations, doivent être conformes aux prescriptions de l'article 422 de la norme NF C 15-100 relative aux locaux à risque d'incendie.

Le silo est efficacement protégé contre les risques liés aux effets de l'électricité statique, des courants vagabonds et de la foudre.

Les appareils et systèmes de protection susceptibles d'être à l'origine d'explosions notamment lorsqu'ils ont été identifiés dans l'étude de dangers, doivent au minimum :

- appartenir aux catégories 1D, 2D ou 3D pour le groupe d'appareils II (la lettre "D" concernant les atmosphères explosives dues à la présence de poussières) telles que définies dans le décret n°96-1010 du 19 novembre 1996, relatif aux appareils et aux systèmes de protection destinés à être utilisés en atmosphère explosible,
- ou disposer d'une étanchéité correspondant à un indice de protection IP 5X minimum (enveloppes "protégées contre les poussières" dans le cas de poussières isolantes, norme NF 60-529), et posséder une température de surface au plus égale au minimum : des 2/3 de la température d'inflammation en nuage, et de la température d'inflammation en couche de 5 mm diminuée de 75°C.

L'exploitant doit tenir à la disposition de l'Inspection des Installations Classées un rapport annuel. Ce rapport est constitué des pièces suivantes :

- l'avis d'un organisme compétent sur les mesures prises pour prévenir les risques liés aux effets de l'électricité statique et des courants vagabonds ;
- l'avis d'un organisme compétent sur la conformité des installations électriques et du matériel utilisé aux dispositions du présent arrêté ;

Un suivi formalisé de la prise en compte des conclusions du rapport doit être tenu à la disposition de l'Inspection des installations classées.

Le silo ne doit pas disposer de relais, d'antenne d'émission ou de réception collective au niveau de ses toits, excepté si une étude technique justifie que les équipements mis en place ne sont pas source d'amorçage d'incendie ou de risque d'explosion de poussières. Les conclusions de cette étude doivent être prises en compte dans l'étude préalable relative à la protection contre la foudre.

ARTICLE 8.2.6. PRÉVENTION DES INCENDIES ET DES EXPLOSIONS

Article 8.2.6.1. Élimination des corps étrangers contenus dans les produits

Des grilles sont mises en places sur les fosses de réception. La maille est calculée de manière à retenir au mieux les corps étrangers.

Article 8.2.6.2. Prévention et détection de dysfonctionnements des appareils exposés aux poussières

Les roulements sont protégés contre la pénétration des poussières. Ils seront convenablement lubrifiés et vérifiés.

La température des organes mobiles risquant de subir des échauffements est périodiquement contrôlée.

En outre, l'exploitant établit un carnet d'entretien qui spécifie la nature, la fréquence, la localisation des opérations de contrôle et de maintenance à effectuer par le personnel.

Les transporteurs, moteurs ... doivent être équipés de dispositifs permettant la détection immédiate d'un incident de fonctionnement.

ARTICLE 8.2.7. PRÉVENTION DES RISQUES LIÉS AUX APPAREILS DE MANUTENTION

Conformément à l'étude de dangers élaborée par l'exploitant, les appareils de manutention sont munis des dispositifs visant à détecter et stopper tout fonctionnement anormal de ces appareils qui pourrait entraîner un éventuel échauffement des matières organiques présentes. En particulier, les dispositifs suivants sont installés :

Équipements	Mesures de prévention - Détecteurs de dysfonctionnements
Transporteurs à bandes	<ul style="list-style-type: none"> - Détecteurs de surintensité moteur - Détecteur de bourrage - Contrôleur de rotation - Contrôleurs de déport de bandes - Bandes antistatiques et non propagatrices de la flamme
Élévateurs à godets	<ul style="list-style-type: none"> - Détecteur de bourrage - Contrôleur de rotation - Contrôleurs de déport de sangles - Vitesse limitée à 4,2m/s
Transporteurs à chaînes (redler)	<ul style="list-style-type: none"> - Détecteur de surintensité moteur - Moteur IP 55 - Contrôleur de rotation - Détecteur de bourrage - Capotage métallique - Vitesse limitée à 1m/s
Transporteurs à vis	<ul style="list-style-type: none"> - Détecteurs de bourrage - Contrôleur de rotation

Toutes les bandes (hors bandes d'ensilage) sont capotées. Les transporteurs TRS sont équipés de dépoussiérage au niveau des jetées.

Si des modifications interviennent sur l'un de ces dispositifs, l'exploitant devra démontrer l'efficacité des nouveaux dispositifs et leur niveau de sécurité au moins équivalent.

La marche des transporteurs est asservie aux systèmes d'aspiration.

L'exploitant établit un programme d'entretien de ces dispositifs, qui spécifie la nature, la fréquence et la localisation des opérations de contrôle et de maintenance à effectuer par le personnel. Le suivi et les travaux réalisés en application de ce programme sont consignés dans un registre tenu à la disposition de l'inspection des installations classées.

Les détecteurs d'incidents de fonctionnement arrêtent l'installation et les équipements situés en amont immédiatement. L'installation ne peut être remise en service qu'après intervention du personnel pour remédier à la cause de l'incident.

L'état des dispositifs d'entraînement, de rotation et de soutien des élévateurs et des transporteurs et l'état des organes mécaniques mobiles est contrôlé à une fréquence adaptée déterminée par l'exploitant, et au moins annuellement. Les résultats de ce contrôle sont consignés dans un registre tenu à la disposition de l'inspection des installations classées.

ARTICLE 8.2.8. MESURES DE PRÉVENTION VISANT À ÉVITER UN AUTO-ECHAUFFEMENT

L'exploitant s'assure que les conditions de stockage des produits en silo (durée de stockage, taux d'humidité...) n'entraînent pas de fermentation risquant de provoquer des dégagements de gaz inflammables.

L'exploitant dispose d'une procédure relative à la réception des céréales. Les céréales et les oléagineux dont le taux d'humidité est respectivement supérieur à 16 % et à 10,5 % ne sont pas admis sur le site. Les céréales et les oléagineux dont la température est supérieure à 30°C ne sont pas stockés dans le silo (hors période estivale).

Conformément à l'étude de dangers réalisée par l'exploitant, l'exploitant dispose pour chaque unité (cellules et as de carreaux) d'un nombre suffisants de sondes thermométriques fixes. La mise en place des sondes thermométriques dans les as de carreaux est réalisée avant le 30 juin 2016. Les sondes mobiles peuvent équiper certaines installations difficiles à équiper mais font l'objet d'une surveillance spécifique par le personnel à l'aide d'une consigne de sécurité.

Le relevé des températures est périodique, selon une fréquence déterminée par l'exploitant, et consigné dans un registre tenu à la disposition de l'inspection des installations classées.

Les sondes thermométriques fixes reliées à un poste de commande sont équipées d'un dispositif de déclenchement d'alarme en cas de dépassement d'un seuil prédéterminé. En cas d'élévation anormale de la température ou de température anormalement élevée, l'exploitant est tenu d'informer au plus vite les services de secours.

L'exploitant doit s'assurer de la pérennité et de l'efficacité dans le temps de ces sondes.

Des rondes régulières, selon une fréquence définie par l'exploitant, sont assurées par le personnel pour détecter un éventuel incendie, auto-combustion ou fermentation.

L'exploitant prend toutes les mesures nécessaires afin d'éviter les infiltrations d'eau susceptibles de pénétrer dans les capacités de stockage.

Les produits doivent être contrôlés en humidité avant ensilage de façon à ce qu'ils ne soient pas ensilés au-dessus de leur pourcentage maximum d'humidité.

ARTICLE 8.2.9. INERTAGE DES CELLULES BÉTON

Les cellules de stockage et les as de carreaux du silo sont conçues et construites afin de permettre l'inertage par gaz en cas d'incendie.

Des procédures d'intervention pour la gestion des situations d'urgence sont rédigées par l'exploitant et communiquées aux services de secours. Elles doivent notamment comporter :

- le plan des installations avec indication :
 - des phénomènes dangereux (incendie, explosion, etc.) susceptibles d'apparaître;
 - les moyens de lutte contre l'incendie ;
 - les dispositifs destinés à faciliter l'intervention des services d'incendie et de secours.
 - les stratégies d'intervention en cas de sinistre ;
 - et le cas échéant : la procédure d'inertage et la procédure d'intervention en cas d'auto-échauffement.

ARTICLE 8.2.10. TOUR ABRITANT LE BOISSEAU BT300

Les transporteurs créés à l'occasion de la construction de la nouvelle tour abritant le boisseau d'expédition BT300 sont des transporteurs à chaîne sauf impossibilité d'ordre technico-économique démontrée par l'exploitant.

Les nouveaux équipements mis en place sont reliés à une centrale d'aspiration.

Ils respectent les dispositions de l'arrêté ministériel du 29 mars 2004 modifié susvisé.

TITRE 9 - SURVEILLANCE DES ÉMISSIONS ET DE LEURS EFFETS

CHAPITRE 9.1 PROGRAMME D'AUTO SURVEILLANCE

ARTICLE 9.1.1. PRINCIPE ET OBJECTIFS DU PROGRAMME D'AUTO SURVEILLANCE

Afin de maîtriser les émissions de ses installations et de suivre leurs effets sur l'environnement, l'exploitant définit et met en œuvre sous sa responsabilité un programme de surveillance de ses émissions et de leurs effets dit programme d'auto surveillance.

Les articles suivants définissent le contenu minimum de ce programme en terme de nature de mesure, de paramètres et de fréquence pour les différentes émissions et pour la surveillance des effets sur l'environnement, ainsi que de fréquence de transmission des données d'auto surveillance.

CHAPITRE 9.2 MODALITÉS D'EXERCICE ET CONTENU DE L'AUTOSURVEILLANCE

ARTICLE 9.2.1. RELEVÉ DES PRÉLÈVEMENTS D'EAU

Les installations de prélèvement d'eau de surface sont munies d'un dispositif de mesure totalisateur. Ce dispositif est relevé annuellement. Les résultats sont portés sur un registre.

ARTICLE 9.2.2. CONTRÔLE DES REJETS DES EAUX PLUVIALES

L'exploitant contrôle les paramètres définis à l'article 4.3.8 au points de rejet n°1 et n°2 des eaux pluviales une fois par an et les résultats sont tenus à la disposition de l'inspection des installations classées. Les analyses correspondantes sont effectuées par un laboratoire agréé.

ARTICLE 9.2.3. AUTOSURVEILLANCE DES REJETS ATMOSPHÉRIQUES

Les mesures portent sur les rejets suivants :

Conduit	Fréquence	Méthodes d'analyses
N°1 à 2	1 fois / 3 ans pour les poussières	Organisme agréé

ARTICLE 9.2.4. AUTO SURVEILLANCE DES DÉCHETS

Les résultats de surveillance sont présentés selon un registre ou un modèle établi en accord avec l'inspection des installations classées ou conformément aux dispositions nationales lorsque le format est prédéfini. Ce récapitulatif prend en compte les types de déchets produits, les quantités et les filières d'élimination retenues.

ARTICLE 9.2.5. AUTO SURVEILLANCE DES NIVEAUX SONORES

L'inspection des installations classées peut demander en cas de plaintes ou de doutes sur la conformité des installations que des contrôles ponctuels de la situation acoustique soit effectué par un organisme ou une personne qualifiée. Les frais sont supportés par l'exploitant.

Les résultats des mesures sont tenus à la disposition de l'inspection des installations classées.

CHAPITRE 9.3 SUIVI, INTERPRÉTATION ET DIFFUSION DES RÉSULTATS

ARTICLE 9.3.1. ACTIONS CORRECTIVES

L'exploitant suit les résultats des mesures qu'il réalise en application du 9.2, notamment celles de son programme d'auto surveillance, les analyse et les interprète. Il prend le cas échéant les actions correctives appropriées lorsque des résultats font présager des risques ou inconvénients pour l'environnement ou d'écart par rapport au respect des valeurs réglementaires relatives aux émissions de ses installations ou de leurs effets sur l'environnement.

ARTICLE 9.3.2. CONSERVATION DES RÉSULTATS DE L'AUTO SURVEILLANCE

Les résultats des mesures effectuées dans le cadre de l'autosurveillance sont tenus à la disposition permanente de l'inspection des installations classées pendant une durée de 10 ans.

L'inspection des installations classées peut en outre demander la transmission périodique de ces rapports ou d'éléments relatifs au suivi et à la maîtrise de certains paramètres, ou d'un rapport annuel.

TITRE 10 - DÉLAIS ET VOIES DE RECOURS -PUBLICITE -EXECUTION

ARTICLE 10.1.1. DELAIS ET VOIES DE RECOURS

Le présent arrêté est soumis à un contentieux de pleine juridiction.

Il peut être déféré auprès du Tribunal administratif de Poitiers :

1° par les tiers, personnes physiques ou morales, les communes intéressées ou leurs groupements, en raison des inconvénients ou des dangers que le fonctionnement de l'installation présente pour les intérêts mentionnés aux articles L. 211-1 et L. 511-1 dans un délai d'un an à compter de la publication ou de l'affichage de la présente décision.

2° par les demandeurs ou exploitants, dans un délai de deux mois à compter de la date à laquelle la décision leur a été notifiée.

Toutefois, si la mise en service de l'installation n'est pas intervenue six mois après la publication ou l'affichage de la présente décision, le délai de recours continue à courir jusqu'à l'expiration d'une période de six mois après cette mise en service.

ARTICLE 10.1.2. PUBLICITE

Conformément aux dispositions de l'article R.512-39 du code de l'environnement, un extrait du présent arrêté énumérant les conditions auxquelles l'autorisation est accordée, sera affiché à la mairie de La Rochelle pendant une durée minimum d'un mois avec mention de la possibilité pour les tiers de consulter sur place, ou à la Préfecture de la Charente Maritime, le texte des prescriptions : un certificat d'affichage de l'accomplissement de cette formalité sera dressé par les soins du maire de La Rochelle.

Le même extrait est publié sur le site internet de la préfecture de la Charente Maritime pour une durée identique.

Le même extrait est affiché en permanence, de façon visible dans l'installation par les soins du bénéficiaire de l'autorisation.

ARTICLE 10.1.3. EXECUTION

Le Secrétaire général de la préfecture de Charente-Maritime, le Directeur régional de l'environnement, de l'aménagement et du logement, le Maire de la commune de La Rochelle sont chargés chacun en ce qui le concerne, de l'exécution du présent arrêté dont une copie sera notifiée à l'exploitant.

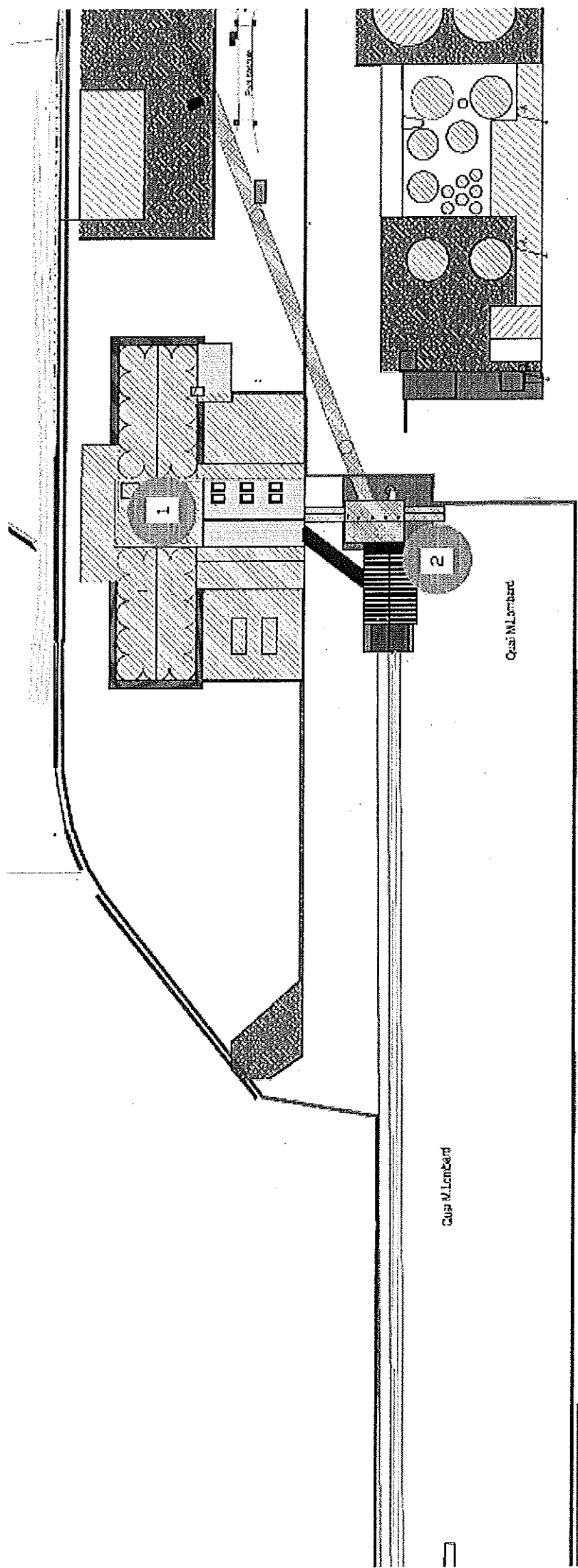
La Rochelle, le **06 NOV. 2015**

Le Préfet,
Pour le Préfet,
Le Secrétaire Général,


Michel TOURNAIRE

0 0 000 000






SICA Atlantique

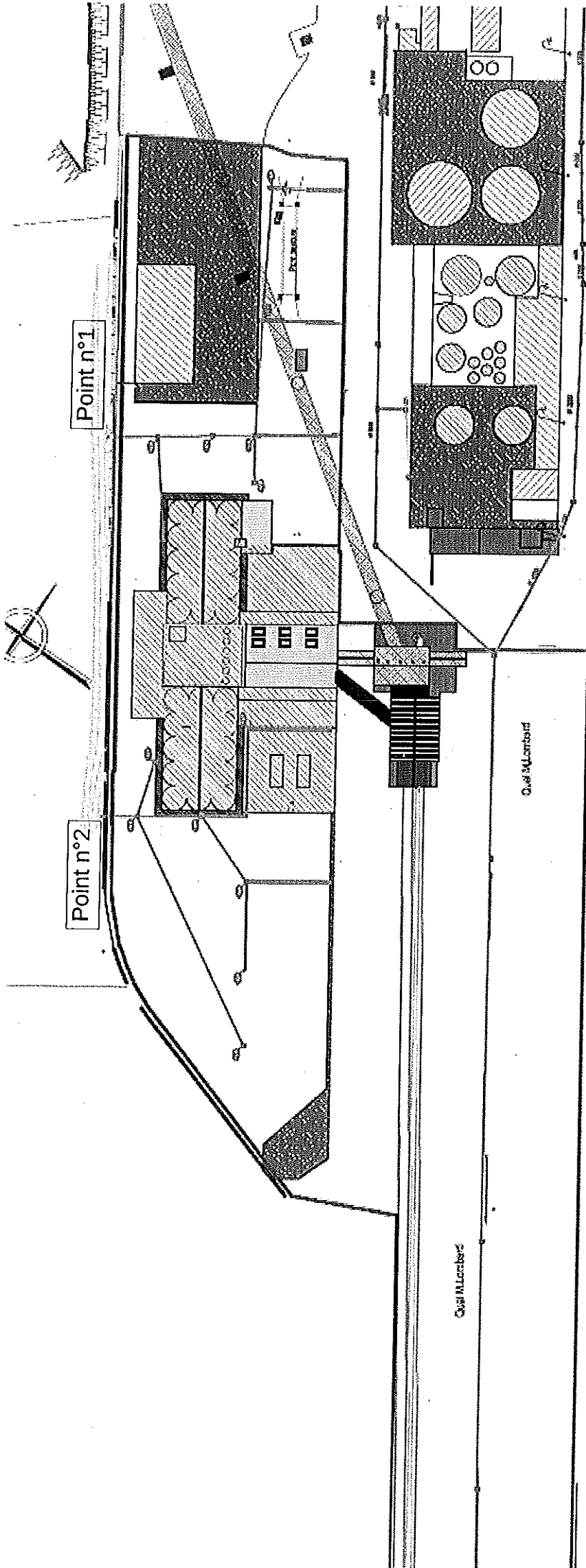
Plan de masse

Site LOMBARD



Point de rejet dépollueur

Date de mise à jour : 11/09/2015



SICA Atlantique Plan de masse Site LOMBARD

—— Réseau pluvial

Date de mise à jour : 11/09/2015