



PRÉFECTURE DE LA GIRONDE

DIRECTION DE
L'ADMINISTRATION GÉNÉRALE
Bureau de la Protection de
la Nature et de l'Environnement

**LE PREFET DE LA REGION AQUITAINE
PREFET DE LA GIRONDE
OFFICIER DE LA LEGION D'HONNEUR
COMMANDEUR DE L'ORDRE NATIONAL DU MERITE**

n° 14042-3

VU le code de l'environnement et notamment son titre 1^{er} du livre V,

VU l'arrêté ministériel du 9 septembre 1997 relatif aux installations de stockage de déchets non dangereux,

VU l'arrêté préfectoral du 17 avril 1989 modifié par arrêtés complémentaires du 30 avril 1996, du 12 décembre 2002 et du 20 novembre 2003 autorisant le SMICOTOM à exploiter sur la commune de Naujac sur Mer, une installation de traitement de déchets,

VU la demande, présentée le 12 novembre 2007, complétée le 28 novembre 2008, en avril 2009, en juillet 2009, par le SMICOTOM, dont le siège social est située à Saint Laurent du Médoc, en vue d'obtenir l'autorisation d'étendre, en capacité et en géographie, le centre d'enfouissement technique qu'il exploite sur la commune de Naujac sur Mer,

VU le dossier déposé à l'appui de sa demande,

VU la décision en date du 5 mars 2008 du président du tribunal administratif de Bordeaux portant désignation du commissaire enquêteur,

VU l'arrêté préfectoral en date du 19 mars 2008 ordonnant l'organisation d'une enquête publique pour une durée de 1 mois du 14 avril 2008 au 14 mai 2008, sur le territoire des communes de Naujac sur Mer et Gaillan-Médoc,

VU l'accomplissement des formalités d'affichage réalisé dans ces communes de l'avis au public,

VU la publication en date du 21 mars et du 25 mars 2008 de cet avis dans deux journaux locaux,

VU le registre d'enquête et l'avis du commissaire enquêteur,

VU les avis émis par les conseils municipaux des communes de Naujac sur Mer et Gaillan-Médoc,

VU les avis exprimés par les différents services et organismes consultés,

VU l'avis du tiers expert,

VU le rapport et les propositions en date du 9 novembre 2009 de l'inspection des installations classées,

VU l'avis du CODERST en date du 26 novembre 2009,

Vu l'absence d'observation de la commission locale d'information et de surveillance sur l'étude d'impact, en date du 2 juillet 2008,

CONSIDERANT l'avis du tiers expert, le BRGM, sur la protection hydraulique de la barrière passive,

CONSIDERANT qu'en application des dispositions de l'article L 512-1 du code de l'environnement, l'autorisation ne peut être accordée que si les dangers ou inconvénients de l'installation peuvent être prévenus par des mesures que spécifie l'arrêté préfectoral,

CONSIDERANT que les mesures imposées à l'exploitant sont de nature à prévenir les nuisances et les risques présentés par les installations,

CONSIDERANT que les conditions d'aménagement et d'exploitation, les modalités d'implantation, prévues dans le dossier de demande d'autorisation permettent de limiter les inconvénients et dangers,

CONSIDERANT que la délivrance de l'autorisation des installations du SMICOTOM, en application de l'article L. 512-1 du code de l'environnement nécessite l'éloignement de 200 m vis-à-vis des tiers,

CONSIDERANT que les conditions légales de délivrance de l'autorisation sont réunies,

SUR proposition du Secrétaire général de la préfecture de Gironde,

ARRÊTE

TITRE 1- PORTÉE DE L'AUTORISATION ET CONDITIONS GÉNÉRALES

CHAPITRE 1.1 BÉNÉFICIAIRE ET PORTÉE DE L'AUTORISATION

ARTICLE 1.1.1. EXPLOITANT TITULAIRE DE L'AUTORISATION

Le SMICOTOM, dont le siège social est situé à Saint Laurent du Médoc, 20 zone d'activité, est autorisé, sous réserve du respect des prescriptions annexées au présent arrêté, à exploiter sur le territoire de la commune de Naujac sur Mer, au lieu-dit « Landes de la Pouyère-Sud », les installations détaillées dans les articles suivants.

ARTICLE 1.1.2. MODIFICATIONS ET COMPLÉMENTS APPORTES AUX PRESCRIPTIONS DES ACTES ANTÉRIEURS

Les prescriptions de l'arrêté préfectoral du 17 avril 1989 modifié par arrêtés complémentaires du 30 avril 1996, du 12 décembre 2002 et du 20 novembre 2003 sont abrogées. Les dispositions de l'arrêté en date du 1^{er} décembre 2009 restent applicables.

ARTICLE 1.1.3. INSTALLATIONS NON VISÉES PAR LA NOMENCLATURE OU SOUMISES À DÉCLARATION

Les prescriptions du présent arrêté s'appliquent également aux autres installations ou équipements exploités dans l'établissement, qui, mentionnés ou non dans la nomenclature, sont de nature par leur proximité ou leur connexité avec une installation soumise à autorisation à modifier les dangers ou inconvénients de cette installation.

Les dispositions des arrêtés ministériels existants relatifs aux prescriptions générales applicables aux installations classées soumises à déclaration sont applicables aux installations classées soumises à déclaration incluses dans l'établissement dès lors que ces installations ne sont pas régies par le présent arrêté préfectoral d'autorisation.

CHAPITRE 1.2 NATURE DES INSTALLATIONS

ARTICLE 1.2.1. LISTE DES INSTALLATIONS CONCERNÉES PAR UNE RUBRIQUE DE LA NOMENCLATURE DES INSTALLATIONS CLASSÉES

Rubrique	AS,A,D, NC	Nature de l'installation	Volume autorisé
322-B-2	A	Installation de stockage de déchets non dangereux	35 000 t/an soit 38 889 m ³ /an Surface de stockage : 7,39 ha Durée de vie : 16 ans Hauteur moyenne de déchets : 6 m Volume maximal pouvant être admis : 446 000 m ³ soit 401 000 t
2170-1	D	Fabrication d'engrais et de support de culture à partir de déchets verts et de biodéchets	9 t/j soit 3 300 t/an
2171	D	Dépôt de fumiers, engrais et supports de culture renfermant des matières organiques et n'étant pas l'annexe d'une exploitation agricole	1 500 m ³
2260	D	Broyage, criblage, ... de substances végétales et de tous produits organiques naturels	250 kW
1432-2b	NC	Stockage de 5 000 l de FOD et 5 000 l de gasoil de catégorie C et de 400 l d'huile	Capacité équivalente < 1 m ³
1434-1b	NC	Installation de remplissage de liquides inflammables	< 5 m ³ /h de catégorie C Soit un débit équivalent < 1 m ³ /h
1530	NC	Dépôt de bois, papiers, cartons, ou matériaux combustibles analogues	850 m ³
2920-2b	NC	Réfrigération ou compression fonctionnant à des pressions effectives supérieures à 10 ⁵ Pa	4 kW

A (Autorisation) ou D (Déclaration) ou NC (Non Classé)

Durée de l'exploitation de la décharge : 16 ans

Hauteur maximale de comblement des déchets : 14 m

Côte maximale de la décharge après réaménagement : 33 m NGF

Superficie du site : 25,5 ha

Origine géographique des déchets reçus : territoire couvert par le SMICOTOM

ARTICLE 1.2.2. SITUATION DE L'ÉTABLISSEMENT

Les installations autorisées sont situées sur les communes, parcelles et lieux-dits suivants :

Commune	Parcelles	Lieux-dits
Naujac sur Mer	Section AR parcelle 7 p	Les Landes de la Pouyère

ARTICLE 1.2.3. AUTRES LIMITES DE L'AUTORISATION

La surface occupée par les installations, voies, aires de circulation, et plus généralement, la surface concernée par les travaux de réhabilitation à la fin d'exploitation reste inférieure à 25,5 ha.

CHAPITRE 1.3 CONFORMITÉ AU DOSSIER DE DEMANDE D'AUTORISATION

Les installations et leurs annexes, objet du présent arrêté, sont disposées, aménagées et exploitées conformément aux plans et données techniques contenus dans les différents dossiers déposés par l'exploitant. En tout état de cause, elles respectent par ailleurs les dispositions du présent arrêté, des arrêtés complémentaires et les réglementations autres en vigueur.

CHAPITRE 1.4 DURÉE DE L'AUTORISATION

ARTICLE 1.4.1. DURÉE DE L'AUTORISATION

La présente autorisation cesse de produire effet si l'installation n'a pas été mise en service dans un délai de trois ans ou n'a pas été exploitée durant deux années consécutives, sauf cas de force majeure.

L'autorisation d'exploiter l'installation de stockage des déchets est accordée pour une durée de 16 années à compter de la date de notification du présent arrêté.

Cette durée d'autorisation correspond à la période d'apport de déchets.

L'exploitation ne peut être poursuivie au-delà que si une nouvelle autorisation est accordée. Il convient donc de déposer une nouvelle demande d'autorisation dans les formes réglementaires et en temps utile.

Le cas échéant, la durée de validité de l'autorisation peut être prolongée à concurrence du délai d'exécution des prescriptions archéologiques édictées par le préfet de région en application du décret n° 2004-490 du 3 juin 2004 relatif aux procédures administratives et financières en matière d'archéologie préventive.

CHAPITRE 1.5 DECLARATION D'EXPLOITATION

ARTICLE 1.5.1. DECLARATION D'EXPLOITATION

Dès que sont mis en place les aménagements du site permettant la mise en service de l'exploitation, l'exploitant adresse, en 3 exemplaires, au préfet, la déclaration de début d'exploitation prévue à l'article R 512-44 du code de l'environnement.

Un avis annonçant le dépôt de la déclaration de début d'exploitation sera publié aux frais de l'exploitant par les soins du préfet dans deux journaux locaux ou régionaux diffusés dans le département

CHAPITRE 1.6 PÉRIMÈTRE D'ÉLOIGNEMENT

ARTICLE 1.6.1. IMPLANTATION ET ISOLEMENT DU SITE

L'exploitation des installations est compatible avec les autres activités et occupations du sol environnantes.

L'installation est située à plus de 200 mètres d'une habitation, de zones destinées à l'habitation par des documents opposables aux tiers et d'établissements recevant du public. L'exploitant peut se garantir du maintien de l'isolement par rapport aux tiers par contrats, conventions ou servitudes couvrant la totalité de la durée de l'exploitation et de la période de suivi.

Toute modification apportée au voisinage des installations de nature à entraîner un changement notable des éléments du dossier de demande d'autorisation doit être portée avant sa réalisation à la connaissance du préfet avec tous les éléments d'appréciation en application de l'article R 512-33 du code de l'environnement.

CHAPITRE 1.7 GARANTIES FINANCIÈRES

ARTICLE 1.7.1. OBJET DES GARANTIES FINANCIÈRES

Les garanties financières définies dans le présent arrêté s'appliquent pour l'activité soumise à autorisation préfectorale visée au 1.2.

ARTICLE 1.7.2. MONTANT DES GARANTIES FINANCIÈRES

- Période en exploitation : 1 417 227,24 euros TTC
- Période post exploitation :

Périodes : Années	TOTAL TTC
1	1 062 920 euros
2	1 062 920 euros
3	1 062 920 euros
4	1 062 920 euros
5	1 062 920 euros
6	708 614 euros
7	708 614 euros
8	708 614 euros
9	708 614 euros
10	708 614 euros
11	708 614 euros
12	708 614 euros
13	708 614 euros
14	708 614 euros
15	708 614 euros
16	694 441 euros
17	680 269 euros
18	666 097 euros
19	651 925 euros
20	637 752 euros
21	623 580 euros
22	609 408 euros
23	595 235 euros
24	581 063 euros
25	566 891 euros
26	552 719 euros
27	538 546 euros
28	524 374 euros
29	510 202 euros
30	496 030 euros

ARTICLE 1.7.3. ETABLISSEMENT DES GARANTIES FINANCIÈRES

Un mois après la notification du présent arrêté, dans les conditions prévues par le présent arrêté, l'exploitant adresse au Préfet :

- le document attestant la constitution des garanties financières établie dans les formes prévues par l'arrêté ministériel du 1^{er} février 1996 modifié ;
- la valeur datée du dernier indice public TP01.

ARTICLE 1.7.4. RENOUELEMENT DES GARANTIES FINANCIÈRES

Le renouvellement des garanties financières intervient au moins trois mois avant la date d'échéance du document prévu à l'1.7.3

Pour attester du renouvellement des garanties financières, l'exploitant adresse au Préfet, au moins trois mois avant la date d'échéance, un nouveau document dans les formes prévues par l'arrêté ministériel du 1^{er} février 1996 modifié.

ARTICLE 1.7.5. ACTUALISATION DES GARANTIES FINANCIÈRES

L'exploitant est tenu d'actualiser le montant des garanties financières et en atteste auprès du Préfet dans les cas suivants :

- tous les cinq ans au prorata de la variation de l'indice publié TP 01 ;
- sur une période au plus égale à cinq ans, lorsqu'il y a une augmentation supérieure à 15 (quinze)% de l'indice TP01, et ce dans les six mois qui suivent ces variations.

ARTICLE 1.7.6. RÉVISION DU MONTANT DES GARANTIES FINANCIÈRES

Le montant des garanties financières pourra être révisé lors de toute modification des conditions d'exploitation telles que définies à l'1.8.1 du présent arrêté.

ARTICLE 1.7.7. ABSENCE DE GARANTIES FINANCIÈRES

Outre les sanctions rappelées à l'article L.516-1 du code de l'environnement, l'absence de garanties financières peut entraîner la suspension du fonctionnement des installations classées visées au présent arrêté, après mise en œuvre des modalités prévues à l'article L.514-1 de ce code. Conformément à l'article L.514-3 du même code, pendant la durée de la suspension, l'exploitant est tenu d'assurer à son personnel le paiement des salaires, indemnités et rémunérations de toute nature auxquels il avait droit jusqu'alors.

ARTICLE 1.7.8. APPEL DES GARANTIES FINANCIÈRES

En cas de défaillance de l'exploitant, le Préfet peut faire appel aux garanties financières :

- lors d'une intervention en cas d'accident ou de pollution mettant en cause directement ou indirectement les installations soumises à garanties financières,
- ou pour la mise sous surveillance et le maintien en sécurité des installations soumises à garanties financières lors d'un événement exceptionnel susceptible d'affecter l'environnement.

ARTICLE 1.7.9. LEVÉE DE L'OBLIGATION DE GARANTIES FINANCIÈRES

L'obligation de garanties financières est levée à la cessation d'exploitation des installations et à l'issue de la période post-exploitation nécessitant la mise en place des garanties financières, et après que les travaux couverts par les garanties financières ont été normalement réalisés.

Ce retour à une situation normale est constaté, dans le cadre de la procédure de cessation d'activité prévue aux articles R 512-74 à R 512-80, par l'inspecteur des installations classées qui établit un procès-verbal de récolement.

L'obligation de garanties financières est levée par arrêté préfectoral.

En application de l'article R 516-5 du code de l'environnement, le préfet peut demander la réalisation, aux frais de l'exploitant, d'une évaluation critique par un tiers expert des éléments techniques justifiant la levée de l'obligation de garanties financières.

CHAPITRE 1.8 MODIFICATIONS ET CESSATION D'ACTIVITÉ

ARTICLE 1.8.1. PORTER À CONNAISSANCE

Toute modification apportée par le demandeur aux installations, à leur mode d'utilisation ou à leur voisinage, et de nature à entraîner un changement notable des éléments du dossier de demande d'autorisation, est portée avant sa réalisation à la connaissance du Préfet avec tous les éléments d'appréciation.

ARTICLE 1.8.2. MISE À JOUR DES ÉTUDES D'IMPACT ET DE DANGERS

Les études d'impact et de dangers sont actualisées à l'occasion de toute modification notable telle que prévue à l'article R 512-33 du code de l'environnement. Ces compléments sont systématiquement communiqués au Préfet

qui pourra demander une analyse critique d'éléments du dossier justifiant des vérifications particulières, effectuée par un organisme extérieur expert dont le choix est soumis à son approbation. Tous les frais engagés à cette occasion sont supportés par l'exploitant.

ARTICLE 1.8.3. EQUIPEMENTS ABANDONNÉS

Les équipements abandonnés ne doivent pas être maintenus dans les installations. Toutefois, lorsque leur enlèvement est incompatible avec les conditions immédiates d'exploitation, des dispositions matérielles interdiront leur réutilisation afin de garantir leur mise en sécurité et la prévention des accidents.

ARTICLE 1.8.4. TRANSFERT SUR UN AUTRE EMPLACEMENT

Tout transfert sur un autre emplacement des installations visées sous l'article 1.2 du présent arrêté nécessite une nouvelle demande d'autorisation ou déclaration.

ARTICLE 1.8.5. CHANGEMENT D'EXPLOITANT

Toute demande d'autorisation de changement d'exploitant est soumise à autorisation. Le nouvel exploitant adresse au préfet les documents établissant ses capacités techniques et financières et l'acte attestant de la constitution de ses garanties financières.

ARTICLE 1.8.6. CESSATION D'ACTIVITÉ

Sans préjudice des mesures de l'article R 512-74 du code de l'environnement pour l'application des articles R 512-75 à R 512-79, l'usage à prendre en compte est le suivant : usage non sensible.

Lorsqu'une installation classée est mise à l'arrêt définitif, l'exploitant notifie au préfet la date de cet arrêt, six mois au moins avant celui-ci.

La notification prévue ci-dessus indique les mesures prises ou prévues pour assurer, dès l'arrêt de l'exploitation, la mise en sécurité du site. Ces mesures comportent notamment :

- l'évacuation ou l'élimination des produits dangereux, et, pour les installations autres que les installations de stockage de déchets, celle des déchets présents sur le site ;
- des interdictions ou limitations d'accès au site ;
- la suppression des risques d'incendie et d'explosion ;
- la surveillance des effets de l'installation sur son environnement.

En outre, l'exploitant doit placer le site de l'installation dans un état tel qu'il ne puisse porter atteinte aux intérêts mentionnés à l'article L. 511-1 et qu'il permette un usage futur du site déterminé selon le(s) usage(s) prévu(s) au premier alinéa du présent article.

Pour les centres de stockage de déchets, au moins six mois avant le terme de la période de suivi, l'exploitant adresse au préfet un dossier comprenant le plan à jour des terrains d'emprise de l'installation, ainsi qu'un mémoire sur l'état du site. Ce mémoire précise les mesures prises ou prévues pour assurer, dès la fin de la période de suivi, la mise en sécurité du site.

CHAPITRE 1.9 DÉLAIS ET VOIES DE RECOURS

Le présent arrêté est soumis à un contentieux de pleine juridiction.

Il peut être déféré à la juridiction administrative de Bordeaux :

1° Par les demandeurs ou exploitants, dans un délai de deux mois qui commence à courir du jour où lesdits actes leur ont été notifiés ;

2° Par les tiers, personnes physiques ou morales, les communes intéressées ou leurs groupements, en raison des inconvénients ou des dangers que le fonctionnement de l'installation présente pour les intérêts visés à l'article L. 511-1, dans un délai de un an à compter de l'achèvement des formalités de publicité de la déclaration de début d'exploitation transmise par l'exploitant au préfet en application des dispositions de l'article 1.5.1

Les tiers qui n'ont acquis ou pris à bail des immeubles ou n'ont élevé des constructions dans le voisinage d'une installation classée que postérieurement à l'affichage ou à la publication de l'arrêté autorisant l'ouverture de cette installation ou atténuant les prescriptions primitives ne sont pas recevables à déférer ledit arrêté à la juridiction administrative.

CHAPITRE 1.10 ARRÊTÉS, CIRCULAIRES, INSTRUCTIONS APPLICABLES

Sans préjudice de la réglementation en vigueur, sont notamment applicables à l'établissement les prescriptions qui le concernent des textes cités ci-dessous :

Dates	Textes
15/01/08	Arrêté du 15 janvier 2008 relatif à la protection contre la foudre de certaines installations classées
31/01/08	Arrêté relatif à la déclaration annuelle des émissions polluantes des installations classées soumises à autorisation
29/09/05	Arrêté du 29 septembre 2005 relatif à l'évaluation et à la prise en compte de la probabilité d'occurrence, de la cinétique, de l'intensité des effets et de la gravité des conséquences des accidents potentiels dans les études de dangers des installations classées soumises à autorisation
30/05/05	Décret n° 2005-635 du 30 mai 2005 relatif au contrôle des circuits de traitement des déchets
29/06/04	Arrêté relatif au bilan de fonctionnement prévu par le décret n° 77-1133 du 21 septembre 1977 modifié
09/09/97	Arrêté du 9 septembre 1997 relatif aux installations de stockage de " déchets non dangereux "
23/01/97	Arrêté du 23 janvier 1997 relatif à la limitation des bruits émis dans l'environnement par les installations classées pour la protection de l'environnement
10/05/93	Arrêté du 10 mai 1993 fixant les règles parasismiques applicables aux installations soumises à la législation sur les installations classées
10/07/90	Arrêté du 10 juillet 1990 modifié relatif à l'interdiction des rejets de certaines substances dans les eaux souterraines
20/08/85	Arrêté du 20 août 1985 relatif aux bruits aériens émis dans l'environnement par les installations classées.
31/03/80	Arrêté du 31 mars 1980 portant réglementation des installations électriques des établissements réglementés au titre de la législation sur les installations classées susceptibles de présenter des risques d'explosion
7/01/02	Arrêté du 7 janvier 2002 relatif aux prescriptions générales applicables aux installations classées soumises à déclaration sous la rubrique n° 2170

CHAPITRE 1.11 RESPECT DES AUTRES LÉGISLATIONS ET RÉGLEMENTATIONS

Les dispositions de cet arrêté préfectoral sont prises sans préjudice des autres législations et réglementations applicables, et notamment le code civil, le code de l'urbanisme, le code du travail et le code général des collectivités territoriales, la réglementation sur les équipements sous pression.

Les droits des tiers sont et demeurent expressément réservés.

La présente autorisation ne vaut pas permis de construire

CHAPITRE 1.12 INFORMATION DES TIERS

Le Maire de Naujac-sur-Mer est chargé de faire afficher à la porte de la mairie, pendant une durée minimum d'un mois, un extrait du présent arrêté énumérant les conditions auxquelles l'autorisation est accordée, en faisant connaître qu'une copie intégrale est déposée aux archives communales et mise à la disposition de tout intéressé.

Un avis sera inséré, par les soins de la Préfecture et aux frais de l'exploitant, dans deux journaux du département.

CHAPITRE 1.13 EXECUTION

- Le Secrétaire Général de la Préfecture,
- le Maire de la commune de Naujac-sur-Mer,
- le Sous-Préfet de Lesparre - Médoc
- l'Inspecteur des Installations Classées de la Direction Régionale de l'Industrie, de la Recherche et de l'Environnement,

sont chargés, chacun en ce qui le concerne, de l'exécution du présent arrêté

Fait à BORDEAUX, le 18 DEC. 2009.

LE PREFET,

Pour le Préfet,
Le Secrétaire Général

Bernard GONZALEZ

TITRE 2 DISPOSITIONS GENERALES

CHAPITRE 2.1 DÉCHETS ADMISSIBLES

Les déchets admissibles sont les déchets municipaux et les déchets non dangereux de toute autre origine.

La liste des déchets reçus est fixé ci-dessous :

Pour le CET :

- Ordures ménagères résiduelles,
- Encombrants,
- Refus du centre de tri,
- Déchets industriels banals (D.I.B.),
- Refus de compostage,
- Boues internes issues de la station d'épuration interne au site.

Pour l'installation de compostage :

- Déchets verts,
- Biodéchets.

Pour être admis sur le site, les déchets doivent également satisfaire :

- à la procédure d'information préalable ou à la procédure d'acceptation préalable ;
- au contrôle à l'arrivée sur le site.

Il est interdit de procéder à une dilution ou à un mélange des déchets dans le seul but de satisfaire aux critères d'admission des déchets.

CHAPITRE 2.2 INFORMATION PRÉALABLE

Les déchets municipaux classés comme non dangereux, les fractions non dangereuses collectées séparément des déchets ménagers et les matériaux non dangereux de même nature provenant d'autres origines sont soumis à la seule procédure d'information préalable définie au présent article.

Avant d'admettre un déchet dans son installation et en vue de vérifier son admissibilité, l'exploitant doit demander au producteur de déchets, à la (ou aux) collectivité(s) de collecte ou au détenteur une information préalable sur la nature de ce déchet. Cette information préalable doit être renouvelée tous les ans et conservée au moins 2 ans par l'exploitant.

L'information préalable contient les éléments nécessaires à la caractérisation de base définie au point 1.a de l'annexe I. L'exploitant, s'il l'estime nécessaire, sollicite des informations complémentaires.

L'exploitant tient en permanence à jour et à la disposition de l'inspection des installations classées le recueil des informations préalables qui lui ont été adressées et précise, le cas échéant, dans ce recueil les motifs pour lesquels il a refusé l'admission d'un déchet.

CHAPITRE 2.3 CERTIFICAT D'ACCEPTATION PRÉALABLE

Les déchets non visés à l'article 2.2 sont soumis à la procédure d'acceptation préalable définie au présent article. Cette procédure comprend deux niveaux de vérification : la caractérisation de base et la vérification de la conformité.

Le producteur ou le détenteur du déchet doit en premier lieu faire procéder à la caractérisation de base du déchet définie au point 1 de l'annexe I.

Le producteur ou le détenteur du déchet doit ensuite, et au plus tard un an après la réalisation de la caractérisation de base, faire procéder à la vérification de la conformité. Cette vérification de la conformité est à renouveler au moins une fois par an. Elle est définie au point 2 de l'annexe I.

Un déchet ne peut être admis qu'après délivrance par l'exploitant au producteur ou au détenteur du déchet d'un certificat d'acceptation préalable. Ce certificat est établi au vu des résultats de la caractérisation de base et, si celle-ci a été réalisée il y a plus d'un an, de la vérification de la conformité.

La durée de validité d'un tel certificat est d'un an au maximum.

Pour tous les déchets soumis à la procédure d'acceptation préalable, l'exploitant précise lors de la délivrance du certificat la liste des critères d'admission retenus parmi les paramètres pertinents définis au point 1 d de l'annexe I.

Le certificat d'acceptation préalable est soumis aux mêmes règles de délivrance, de refus, de validité, de conservation et d'information de l'inspection des installations classées que l'information préalable à l'admission des déchets.

CHAPITRE 2.4 CONTRÔLE D'ADMISSION

Toute livraison de déchet fait l'objet :

- d'une vérification de l'existence d'une information préalable ou d'un certificat d'acceptation préalable en cours de validité ;
- d'un contrôle visuel lors de l'admission sur site et lors du déchargement et d'un contrôle de non radioactivité du chargement ;
- de la délivrance d'un accusé de réception écrit pour chaque livraison admise sur le site.

En cas de non-présentation d'un des documents requis ou de non-conformité du déchet reçu avec le déchet annoncé, l'exploitant informe sans délai le producteur, la (ou les) collectivité(s) en charge de la collecte ou le détenteur du déchet. Le chargement est alors refusé, en partie ou en totalité. L'exploitant du centre de stockage adresse dans les meilleurs délais et au plus tard 48 heures après le refus, une copie de la notification motivée du refus du chargement, au producteur, à la (ou aux) collectivité(s) en charge de la collecte ou au détenteur du déchet et au préfet du département de Gironde.

L'exploitant tient en permanence à jour et à la disposition de l'inspection des installations classées un registre des admissions et un registre des refus.

Pour chaque véhicule apportant des déchets, l'exploitant consigne sur le registre des admissions :

- la nature et la quantité des déchets ;
- le lieu de provenance et l'identité du producteur ou de la collectivité de collecte ;
- la date et l'heure de réception, et, si elle est distincte, la date de stockage ;
- l'identité du transporteur ;
- le résultat des contrôles d'admission (contrôle visuel et, le cas échéant, contrôle des documents d'accompagnement des déchets) ;
- la date de délivrance de l'accusé de réception ou de la notification de refus et, le cas échéant, le motif du refus.

Dans le cas de flux importants et uniformes de déchets en provenance d'un même producteur, la nature et la fréquence des vérifications réalisées sur chaque chargement peuvent être déterminées en fonction des procédures de surveillance appliquées par ailleurs sur l'ensemble de la filière d'élimination.

CHAPITRE 2.5 DISPOSITIF DE CONTRÔLE

Un dispositif de contrôle doit être installé à l'entrée du site afin de mesurer le tonnage des déchets admis.

Un portique de contrôle de radioactivité est également installé à l'entrée du site. En cas de constat d'un niveau non nul de radioactivité d'un déchet, l'exploitant est tenu de respecter la procédure décrite en annexe II.

CHAPITRE 2.6 ENVOI DES DOCUMENTS

Chaque trimestre, l'exploitant transmettra à l'inspecteur des installations classées un récapitulatif comprenant pour chacun des mois écoulés :

- le poids total des apports ;
- le poids de chaque catégorie de déchets reçus (ordures ménagères, déchets industriels banals, encombrants,...) ;
- le poids des déchets de chaque producteur, ou de chaque collectivité.

CHAPITRE 2.7 CLÔTURE

L'accès au site doit être limité et contrôlé. A cette fin, l'établissement est clôturé par un grillage en matériaux résistants d'une hauteur minimale de 2 mètres. Un accès principal et unique doit être aménagé pour les conditions normales de fonctionnement du site, tout autre accès devant être réservé à un usage secondaire et exceptionnel.

Toutes les issues ouvertes doivent être surveillées et gardées pendant les heures d'exploitation. Elles sont fermées à clefs en dehors de ces heures.

Les portails d'accès au site devront être manœuvrable au moyen d'outils dont sont dotés les sapeurs-pompiers.

Les voiries doivent disposer d'un revêtement durable et leur propreté doit être assurée.

L'installation est équipée de moyens adéquats pour permettre le décrochage et le lavage des roues des véhicules en sortant.

CHAPITRE 2.8 MOYENS DE TÉLÉCOMMUNICATION

L'établissement est équipée de moyens de télécommunication efficaces avec l'extérieur, notamment afin de faciliter un appel éventuel aux services de secours et de lutte contre l'incendie.

CHAPITRE 2.9 LUTTE CONTRE L'INCENDIE

2.9.1 - Des moyens efficaces sont prévus pour lutter contre l'incendie en accord avec les services départementaux compétents.

Les voies de desserte sont entretenues et maintenues libres en permanence.

Les voies en cul de sac de plus de 60 m devront permettre le retournement et le croisement des engins.

Afin de permettre l'intervention des secours, les différentes installations du site devront être accessibles au moyen d'une voie engins conforme aux caractéristiques énoncées dans la fiche annexée.

Conformément à l'article R 235-4-8 du Code du Travail, les locaux d'une surface supérieure à 300 m², les locaux aveugles ou en sous-sol de plus de 100 m² et les escaliers, devront disposer d'un dispositif de désenfumage. La surface des sections d'évacuation des fumées devra être supérieure au centième de la superficie du local desservi avec un minimum de 1 m².

Les dispositifs d'arrêt d'urgence de type « coup de poing » concernant les réseaux d'énergie devront être visibles et facilement accessibles par les équipes de secours.

2.9.2 - Dans les parties du site présentant des risques d'incendie ou d'explosion, il est interdit d'apporter du feu sous une forme quelconque. Cette interdiction doit être affichée en limite de ces zones en caractères apparents.

Sans préjudice des dispositions du code du travail, des consignes précisant les modalités d'application des dispositions du présent arrêté doivent être établies, tenues à jour et affichées dans les lieux fréquentés par le personnel. Ces consignes doivent notamment indiquer :

- l'interdiction d'apporter du feu sous une forme quelconque, dans les parties de l'installation visées au point ci-avant ;
- les mesures à prendre en cas de fuite sur un récipient contenant des substances dangereuses ;
- les moyens d'extinction à utiliser en cas d'incendie ;
- la procédure d'alerte avec les numéros de téléphone du responsable d'intervention de l'établissement, des services d'incendie et de secours, etc.

Le personnel est de plus formé aux risques spécifiques liés à l'activité. Il est particulièrement vigilant au niveau de l'acceptation des déchets et permet l'entrée aux seuls déchets autorisés. Il est formé à l'utilisation des moyens de lutte contre l'incendie. Des formations et des exercices incendies sont organisés régulièrement.

L'exploitation du centre se fait sous la surveillance, d'une personne nommément désignée et ayant une connaissance de la conduite des installations.

2.9.3 – L'établissement est protégé contre la foudre conformément aux normes en vigueur.

Les installations électriques sont conformes aux normes en vigueur et vérifiées une fois par an.

CHAPITRE 2.10 DÉBROUSSAILLAGE

Aucun déchet non refroidi, explosif ou susceptible de s'enflammer spontanément ne peut être admis.

Le site et ses abords doivent être débroussaillés, aussi souvent que nécessaire, de manière à éviter la diffusion éventuelle d'un incendie s'étant développé sur le site ou, à l'inverse, les conséquences d'un incendie extérieur.

A l'intérieur du site, un entretien régulier sera réalisé afin que seule subsiste une végétation rase.

CHAPITRE 2.11 STOCKAGE DE CARBURANTS

Le stockage des carburants nécessaires aux engins d'exploitation doit être effectué selon la réglementation en vigueur.

L'article 10 de l'arrêté du 2 février 1998 relatif aux prélèvements et à la consommation d'eau ainsi qu'aux émissions de toute nature des installations classées pour la protection de l'environnement soumises à autorisation s'applique.

En particulier, tout stockage de liquide susceptible de créer une pollution doit être muni d'une capacité de rétention suffisante.

Tout liquide inflammable doit être stocké dans un local aux parois coupe-feu de degré 2 heures et muni d'une couverture anti-feu.

CHAPITRE 2.12 BRUIT

2.12.1 - Conception des installations

L'installation doit être construite, équipée et exploitée de façon que son fonctionnement ne puisse être à l'origine de bruits aériens ou de vibrations mécaniques susceptibles de compromettre la santé ou la sécurité du voisinage ou de constituer une gêne pour sa tranquillité.

Les prescriptions de :

- l'arrêté ministériel du 23 janvier 1997 relatif à la limitation des bruits émis dans l'environnement par les installations classées pour la protection de l'environnement,
- la circulaire du 23 juillet 1986 relative aux vibrations mécaniques émises dans l'environnement par les installations classées pour la protection de l'environnement, ainsi que les règles techniques qui y sont annexées,

sont applicables à l'installation dans son ensemble.

Les dispositions du présent titre sont applicables au bruit global émis par l'ensemble des activités exercées à l'intérieur de l'établissement, y compris le bruit émis par les véhicules de transport, matériels de manutention et les engins de chantier.

2.12.2 – Conformité des matériels

Tous les matériels et objets fixes ou mobiles, susceptibles de provoquer des nuisances sonores, ainsi que les dispositifs sonores de protection des biens et des personnes utilisés à l'intérieur de l'établissement doivent être conformes au décret n° 95-79 du 23 janvier 1995 et des arrêtés ministériels pris pour son application.

2.12.3 – Appareils de communication

L'usage de tous appareils de communication par voie acoustique (sirènes, haut-parleurs, avertisseurs ...) gênants pour le voisinage, est interdit, sauf si leur emploi est exceptionnel et réservé à la prévention ou au signalement d'incidents graves ou d'accidents.

2.12.4 - Mesure des niveaux sonores

La mesure des émissions sonores de l'installation est faite selon la méthode fixée à l'annexe de l'arrêté ministériel du 23 janvier 1997.

2.12.5 – Valeurs limites d'émissions sonores

Le contrôle des niveaux acoustiques dans l'environnement se fait en se référant au tableau ci-après qui fixe les points de contrôle et les valeurs correspondantes des niveaux limites admissibles.

Emplacement	Type de zone	Niveaux-limites admissibles de bruit en dB (A)	
		Jour	Nuit
Limite de propriété	Zone à prédominance industrielle	70	60

Les émissions sonores de l'établissement ne doivent pas engendrer une émergence supérieure aux valeurs admissibles fixées dans le tableau ci-après, dans les zones à émergence réglementée :

Niveau de bruit ambiant existant	Emergence admissible pour la	Emergence admissible pour la
----------------------------------	------------------------------	------------------------------

dans les zones à émergence réglementée (incluant le bruit de l'établissement)	période allant de 7 h à 22 h, sauf dimanches et jours fériés	période allant de 22 h à 7 h, ainsi que les dimanches et jours fériés
Supérieure à 35 dB (A) et inférieur ou égal à 45 dB (A)	6 dB (A)	4 dB (A)
Supérieure à 45 dB (A)	5 dB (A)	3 dB (A)

2.12.6 – Contrôles

L'inspecteur des installations classées peut demander que des contrôles de la situation acoustique soient effectués par un organisme ou une personne qualifiée dont le choix est soumis à son approbation. Une surveillance périodique des émissions sonores en limite de propriété de l'installation classée peut également être demandée par l'inspecteur des installations classées.

Les frais occasionnés par les mesures prévues au présent titre du présent arrêté sont supportés par l'exploitant.

Les résultats de ces mesures doivent être tenus à la disposition de l'inspecteur des installations classées pendant une période minimale de cinq ans.

CHAPITRE 2.13 DECHETS

L'exploitant doit prendre toutes les dispositions nécessaires dans la conception et l'exploitation de ses installations pour assurer une bonne gestion des déchets de son entreprise, dans le respect des dispositions du titre IV livre V du code de l'environnement.

Les déchets produits sur le site devront être éliminés dans des installations dûment autorisés à les recevoir.

CHAPITRE 2.14 AIR

Concernant la pollution atmosphérique, un suivi environnemental sera mis en place, sous la forme d'une campagne de prélèvements sur les points 2 et 4 définis dans le dossier fourni " reprise de l'étude de santé et diagnostic odeur" (Annexe 3: mesure de la qualité de l'air ambiant - EUROPOL,2009).

Les analyses porteront sur les substances suivantes: benzène, hydrogène sulfuré, 1,2 dichloroéthane, PM10, cadmium, nickel, plomb, naphthalène, ammoniac, acétaldéhyde.

Ce suivi sera réalisé tous les ans. Les résultats des analyses seront comparés avec les valeurs toxicologiques de référence (VTR) existantes.

Concernant les odeurs, en cas de plaintes répétées concernant la pollution olfactive, l'inspecteur des Installations Classées pourra demander au pétitionnaire la réalisation d'une étude de dispersion atmosphérique conformément aux dispositions de l'arrêté du 22 avril 2008 relatif aux installations de compostage.

TITRE 3 PRESCRIPTIONS RELATIVES A L'EXPLOITATION DU CENTRE DE STOCKAGE DE DECHETS

CHAPITRE I : AMENAGEMENTS

CHAPITRE 3.1 SÉCURITÉ PASSIVE

3.1.1 - Le sous-sol de la zone à exploiter doit constituer une barrière de sécurité passive qui ne doit pas être sollicitée pendant l'exploitation et qui doit permettre d'assurer à long terme la prévention de la pollution des sols, des eaux souterraines et de surface par les déchets et les lixiviats.

Cette barrière de sécurité passive comprendra au minimum :

- un géocomposite bentonitique (GSB), d'une perméabilité verticale inférieure à 1.10^{-11} m/s ;
- une grave minière traitée à 6% avec de la bentonite et compactée sur une épaisseur de 1 m (soit au moins trois couches de matériaux rapportés, traités et compactés) afin d'obtenir une perméabilité inférieure à $5 \cdot 10^{-10}$ m/s ;
- d'une couche de grave minière naturelle d'une épaisseur minimale de 1 m.

La grave minière naturelle utilisée pour la reconstitution de cette barrière a une perméabilité minimale de 1.10^{-5} m/s.

Le matériau support devra être compactée au moyen d'un engin vibrant lourd.

Lors de la phase de traitement de la grave minière sur le site, des planches d'essais seront programmées afin de contrôler l'épandage de l'argile, de s'assurer de l'efficacité du malaxage, de définir les modalités de régilage et de compactage et enfin de déterminer les épaisseurs optimales de mises en œuvre permettant d'atteindre le poids volumique sec reconnu par l'étude en laboratoire sur la gravière minière (19,3 kN/m³ à 6 % en bentonite).

A la fin de chaque planche, des essais in situ seront réalisés pour contrôler la performance hydraulique du matériau reconstitué, traité et compacté.

Cette barrière de sécurité passive sera complétée en sa périphérie par des merlons constitués du même matériau compacté, de manière à assurer un « **fond en forme de bassine** ». La hauteur de ces merlons ne devra pas être inférieure à 2 m au dessus du fond de forme.

Son épaisseur sera d'un mètre minimum. En cas de reconstitution de cette barrière, comme c'est le cas sur le site de Naujac sur Mer, son épaisseur ne doit pas être inférieure à 0,5 mètre pour les flancs.

Pour ce qui concerne les flancs situés au dessus des 2 m, une barrière passive différente pourra être utilisée garantissant le respect des dispositions de l'arrêté ministériel du 9/9/97 modifié et du guide d'équivalence version 2 de février 2009 ou de ses versions ultérieures.

3.1.2 - Des dispositions doivent être prises pour éviter une alimentation latérale ou par la base des casiers par une nappe ou des écoulements de sub-surface.

Afin de s'affranchir de ce risque :

- la base des déchets sera maintenue hors sol ;
- un drainage gravitaire des eaux de la zone de stockage sera mis en place en dehors de chaque casier ;
- une tranchée drainante sera mise en place afin de s'affranchir des remontées de nappe dans la barrière passive. Cette tranchée drainante sera composée de drains qui se déverseront dans des collecteurs qui enverront les eaux collectées dans un fossé suffisamment éloigné pour ne pas avoir d'impact sur les casiers.

La mise en place de drains gravitaires et de regards intermédiaires sera réalisée afin de faciliter les éventuelles maintenances sur les drains et de pérenniser leur bon fonctionnement.

Un système de détection des niveaux d'eau de la nappe permet de s'assurer de tout risque de mise en charge hydraulique de la barrière passive.

L'épaisseur minimum sera de 0,5 m entre la barrière passive reconstituée et la nappe superficielle.

CHAPITRE 3.2 SÉCURITÉ ACTIVE

Sur le fond et les flancs de chaque casier, une barrière de sécurité active assure son indépendance hydraulique, le drainage et la collecte des lixiviats et évite ainsi la sollicitation de la barrière de sécurité passive.

La barrière de sécurité active est normalement constituée, du bas vers le haut, par une géomembrane, ou tout dispositif équivalent, surmontée d'une couche de drainage et d'un géotextile de protection.

La couche de drainage est constituée de bas en haut :

- d'un réseau de drains permettant l'évacuation des lixiviats vers un collecteur principal ;
- d'une couche drainante, d'épaisseur supérieure ou égale à 0,5 m, ou tout dispositif équivalent.

Le drainage au niveau des flancs est constitué d'un géosynthétique de drainage.

La géomembrane ou le dispositif équivalent doit être étanche, compatible avec les déchets stockés et mécaniquement acceptable au regard de la géotechnique du projet. Sa mise en place doit en particulier conduire à limiter autant que possible toute sollicitation mécanique en traction et en compression dans le plan de pose, notamment après stockage des déchets.

CHAPITRE 3.3 RECEPTION DES TRAVAUX

Avant la mise en exploitation d'une alvéole, les travaux visés aux articles 3.1 et 3.2 feront l'objet d'un rapport de contrôle par un laboratoire compétent.

Les essais in situ réalisés en application de l'article 3.1, pour contrôler la performance hydraulique du matériau constitutif de la barrière passive seront joints à ce rapport.

La jonction des géomembranes entre chaque alvéole ou casier devra également faire l'objet d'un rapport de contrôle par un laboratoire compétent.

CHAPITRE II : MODALITES D'EXPLOITATION

Avant le début des opérations de stockage, l'exploitant doit informer le préfet de la fin des travaux d'aménagement par un dossier technique réalisé par un organisme tiers établissant la conformité aux conditions fixées par l'arrêté d'autorisation. Le préfet fait alors procéder par l'inspection des installations classées, avant tout dépôt de déchets, à une visite du site afin de s'assurer qu'il est conforme aux dispositions précitées.

CHAPITRE 3.4 PHASAGE D'EXPLOITATION

La zone à exploiter est divisée en 3 casiers, eux-mêmes subdivisés en alvéoles. La capacité et la géométrie des casiers doivent contribuer à limiter les risques de nuisances et de pollution des eaux souterraines et de surface. La hauteur des déchets dans un casier doit être déterminée de façon à ne pas dépasser la limite de stabilité des digues et à ne pas altérer l'efficacité du système drainant défini ci-après.

La superficie moyenne des alvéoles est de 3 700 m². La superficie moyenne des casiers est de 21 100 m².

Il ne peut être exploité qu'une seule alvéole à la fois. La mise en exploitation de l'alvéole n+1 est conditionnée par le réaménagement de l'alvéole n-1 qui peut être soit un réaménagement final tel que décrit ci-après si l'alvéole atteint la cote maximale autorisée, soit la mise en place d'une couverture intermédiaire dans le cas d'alvéoles superposés.

La couverture intermédiaire, composée de matériaux inertes, a pour rôle de limiter les infiltrations dans la masse des déchets.

Une digue périphérique des casiers assure la stabilité des déchets.

Le calcul de la stabilité des pentes, tant intérieures qu'extérieures, permettra de déterminer le niveau minimum de compactage des digues.

Le compactage et la perméabilité de ces digues seront contrôlés par un organisme indépendant.

CHAPITRE 3.5 MISE EN PLACE DES DECHETS

Les déchets sont traités le jour même, dès leur arrivée sur le site.

Les déchets sont disposés de manière à assurer la stabilité de la masse des déchets et des structures associées et en particulier à éviter les glissements.

Les déchets sont déposés en couches successives et compactées sur site. Ils sont recouverts périodiquement pour limiter les envols et prévenir les nuisances olfactives. La quantité minimale de matériaux de recouvrement toujours disponible doit être au moins égale à celle utilisée pour quinze jours d'exploitation.

Une couche de propreté devra être mise en place à la fin de chaque semaine.

En cas de panne prolongée du matériel utilisé sur le site, le dépôt de déchets sera interrompu.

Les zones de travail provisoirement fermées seront recouvertes.

CHAPITRE 3.6 PLAN

L'exploitant doit tenir à jour un plan d'exploitation de l'installation de stockage, plan mis à disposition de l'inspecteur des installations classées.

Un relevé topographique, accompagné d'un document décrivant la surface occupée par les déchets, le volume et la composition des déchets et comportant une évaluation du tassement des déchets et des capacités disponibles restantes, doit être réalisé tous les ans.

Un relevé topographique du site conforme à l'article 8 du décret n° 99-508 du 17 juin 1999 pris pour l'application des articles 266 sexies à 266 duodécies du code des douanes instituant une taxe générale sur les activités polluantes doit être réalisé préalablement à la mise en exploitation du site. Une copie de ce relevé est adressée à l'inspection des installations classées.

CHAPITRE 3.7 ODEURS

L'exploitation est menée de manière à limiter autant que faire se peut les dégagements d'odeurs. L'inspection des installations classées peut demander la réalisation d'une campagne d'évaluation de l'impact olfactif de l'installation afin de permettre une meilleure prévention des nuisances.

L'exploitant doit mettre en place un réseau de surveillance permettant aux riverains de l'informer d'éventuelles nuisances olfactives et de permettre à l'exploitant d'en rechercher les causes afin de les régler. Les riverains concernés seront informés des causes éventuelles dans les meilleurs délais.

Un cahier d'enregistrement des plaintes sera tenu à jour et disponible sur le site.

Par ailleurs, une fois par an, une analyse de la qualité de l'air sera réalisée et communiquée aux habitants de la commune.

CHAPITRE 3.8 ENVOLS

Le mode de stockage doit permettre de limiter les envols de déchets et d'éviter leur dispersion sur les voies publiques et les zones environnantes. L'exploitant met en place autour de la zone d'exploitation un système permettant de limiter les envols et de capter les éléments légers néanmoins envolés.

Il procède régulièrement au nettoyage des abords de l'installation.

CHAPITRE 3.9 LUTTE CONTRE LES INSECTES, RATS ET OISEAUX

L'exploitant prend les mesures nécessaires pour lutter contre la prolifération des rats, des insectes et des oiseaux, dans le respect des textes relatifs à la protection des espèces.

CHAPITRE 3.10 DISPOSITIONS DIVERSES

L'exploitant prend les dispositions nécessaires pour satisfaire à l'esthétique du site (peinture, plantations, engazonnement...).

Toutes dispositions sont prises pour éviter la formation d'aérosols.

Tout brûlage de déchets à l'air libre est strictement interdit.

Les activités de tri des déchets, de chiffonnage et de récupération sont interdites sur la zone d'exploitation.

CHAPITRE III : EAUX

CHAPITRE 3.11 GESTION DES LIXIVIATS

3.11.1 – Collecte

Des équipements de collecte et de stockage avant traitement des lixiviats sont réalisés pour chaque casier.

Sur la totalité de la zone de stockage, le drainage est gravitaire (aucune opération de pompage n'est nécessaire) pour évacuer les lixiviats depuis les points les plus en amont des alvéoles jusqu'à l'extérieur de la digue périphérique où ils sont repris par des postes de refoulement vers les bassins de stockage et de traitement des lixiviats.

L'ensemble de l'installation de drainage et de collecte des lixiviats est conçu pour limiter la charge hydraulique à 30 centimètres en fond de site et permettre l'entretien et l'inspection des drains.

L'installation de pompage de lixiviats doit faire l'objet d'un nettoyage et d'un contrôle régulier. La résistance mécanique et le diamètre des drains sont calculés en fonction de la charge qu'ils devront supporter. Leur diamètre doit être suffisant pour éviter le colmatage et faciliter l'écoulement des lixiviats.

Les drains sont conçus pour résister aux contraintes mécaniques et chimiques auxquelles ils sont soumis.

Ils sont raccordés à un ou plusieurs bassins étanches réservés au stockage des lixiviats. Ces bassins devront être suffisamment dimensionnés pour éviter tout débordement.

3.11.2 – Traitement

3.11.2.1 - Les lixiviats collectés dans les bassins de stockage sont rejetés dans le milieu naturel, après traitement sur le site, à condition que les effluents traités respectent les valeurs limites suivantes :

pH	entre 6,5 et 8,5
T°C	30 °C
Matières en suspension totale (MEST)	30 mg/l
Demande chimique en oxygène (DCO)	100 mg/l
Demande biochimique en oxygène (DBO5)	20 mg/l
Azote global	30 mg/l
Azote K	10 mg/l
NH4+	4 mg/l
Phosphore total	2 mg/l
Phénols	0,05 mg/l
Métaux totaux (Pb+Cu+Cr+Ni+Zn+Mn+Sn+Cd+Hg+Fe+Al)	5 mg/l
Cr6+	0,05 mg/l
Cd	0,1 mg/l
Pb	0,05 mg/l
Hg	0,02 mg/l
As	0,02 mg/l
Fluor et composés	1 mg/l
CN libres	0,02 mg/l
Hydrocarbures totaux	0,5 mg/l
Composés organiques halogénés (en AOX ou EOX)	1 mg/l

La dilution des lixiviats est interdite.

Les concentrats et les boues de la station de traitement des lixiviats sont remis dans le casier de stockage en exploitation après que leur siccité ait été portée à 30 %. L'exploitant s'assure que cette opération ne perturbe pas le système de drainage et que les concentrats sont bien acceptables en décharge de déchets non dangereux.

Dans le cas contraire, ces déchets seront éliminés dans un centre dûment autorisé à les recevoir.

CHAPITRE 3.12 GESTION DES EAUX DE RUISSELLEMENT

3.12.1 – Eaux provenant de l'extérieur du site

Afin d'éviter le ruissellement des eaux extérieures au site sur le site lui-même, un fossé extérieur de collecte, dimensionné pour capter au moins les ruissellements consécutifs à un événement pluvieux de fréquence décennale, ceinture l'installation de stockage sur tout son périmètre.

3.12.1 – Eaux provenant de l'intérieur du site

Les eaux de ruissellement intérieures au site, non susceptibles d'être entrées en contact avec des déchets, passent avant rejet dans le milieu naturel, par des bassins de stockage étanches, dimensionnés pour capter au moins les ruissellements consécutifs à un événement pluvieux de fréquence décennale, permettant une décantation et un contrôle de leur qualité.

Ces eaux pourront être rejetées dans le milieu naturel, à condition de respecter les valeurs limites suivantes :

- $5,5 < \text{pH} < 8,5$;
- $\text{T}^\circ\text{C} < 30^\circ\text{C}$;
- $\text{DBO5} < 30 \text{ mg/l}$ sur effluent brut non décanté ;
- $\text{DCO} < 125 \text{ mg/l}$ sur effluent brut non décanté.

CHAPITRE 3.13 CONDITIONS DE REJET

3.13.1 - CONCEPTION ET AMÉNAGEMENT DES OUVRAGES DE REJET

Les eaux issues du site (lixiviats traités et eaux de ruissellement non souillées) sont, sous réserve de la conformité avec les valeurs limites ci-dessus :

- rejetées dans un cours d'eau récepteur hors période d'étiage ;
- infiltrées dans le milieu naturel, en période d'étiage, en aval hydraulique du site, sous réserve que le lieu d'infiltration soit suffisamment éloigné de l'établissement pour ne pas provoquer une remontée de nappe sous les casiers du site (anciens et nouveaux). Un accord d'occupation de la zone d'infiltration devra également être fourni. Le lieu d'infiltration devra de plus être judicieusement choisi pour ne pas entraîner de dégradations du domaine public ou du système d'infiltration. Le point d'infiltration devra être conforme à celui déterminé dans le dossier SAFEGE de juin 2009.

3.13.2 - IMPLANTATION ET AMÉNAGEMENT DES POINTS DE PRÉLÈVEMENTS

Sur chaque ouvrage de rejet d'effluents liquides sont prévus un point de prélèvement d'échantillons et des points de mesure (débit, température, concentration en polluant, ...).

Ces points sont implantés dans une section dont les caractéristiques (rectitude de la conduite à l'amont, qualité des parois, régime d'écoulement) permettent de réaliser des mesures représentatives de manière à ce que la vitesse n'y soit pas sensiblement ralentie par des seuils ou obstacles situés à l'aval et que l'effluent soit suffisamment homogène.

Ces points sont aménagés de manière à être aisément accessibles et permettre des interventions en toute sécurité. Toutes dispositions doivent également être prises pour faciliter les interventions d'organismes extérieurs à la demande de l'inspection des installations classées.

3.14 SURVEILLANCE DES REJETS

3.14.1 - Lixiviats

L'exploitant doit mettre en place le programme de surveillance des lixiviats traités suivant :

PARAMETRES	FREQUENCE
PH	Avant rejet au milieu naturel
Conductivité	
Débit	
T° C	
MEST	
DCO	
NH4+	
Azote Global	
Azote K	
Métaux totaux (Pb+Cu+Cr+Ni+Zn+Mn+Sn+Cd+Hg+Fe+Al)	
Cr6+,	
Cd	
Pb	
Hg	
Arsenic	
Phénols	
Phosphore total	
DBO5	
Composés organiques halogénés (en AOX ou EOX)	
Fluor et composés	
CN libres	
Hydrocarbures totaux	

Les analyses doivent être effectuées sur des échantillons non décantés en sortie de la station d'épuration.

3.14.2 – Eaux de ruissellement

La fréquence des analyses d'eaux de ruissellement non entrées en contact avec les déchets est la suivante :

Paramètre	Fréquence	Analyses
Rejet eaux de ruissellement	Mensuelle Uniquement en cas de rejet	Ph –Conductivité-DCO-DBO5

Afin de s'assurer du bon fonctionnement des dispositifs de mesure et des matériels d'analyse ainsi que de la représentativité des valeurs mesurées (absence de dérive), l'exploitant doit faire procéder au moins une fois par an aux prélèvements, mesures et analyses demandées dans le cadre de l'autosurveillance (articles 3.14.1 et 3.14.2) par un organisme extérieur (laboratoire agréé par le Ministre chargé de l'Environnement).

3.15 SURVEILLANCE DES EAUX SOUTERRAINES

L'exploitant préservera son réseau de points de contrôle des eaux souterraines défini en accord avec un hydrogéologue agréé.

Les accès à ces piézomètres sont aménagés pour permettre l'amenée du matériel de mesure.

Pour la nappe superficielle, les paramètres à analyser dans les échantillons prélevés sont les suivants :

- analyses physico-chimiques: pH, potentiel d'oxydo-réduction, conductivité, NO₂⁻, NO₃⁻, NH₄⁺, Cl⁻, SO₄²⁻, PO₄³⁻, K⁺, Na⁺, Ca²⁺, Mg²⁺, Mn²⁺, Pb, Cu, Cr, Cr⁶⁺, Ni, Fe, Zn, Mn, Sn, Cd, Hg, As, DCO, COT, AOX, PCB, HAP, BTEX, hydrocarbures totaux ;
- analyse biologique : DBO₅
- analyses bactériologiques: coliformes fécaux, coliformes totaux, streptocoques fécaux, présence de salmonelles.

Le pH, le potentiel d'oxydo-réduction, la conductivité, la DCO, Fe et NH₄⁺ sont mesurés chaque trimestre ainsi que le niveau des eaux souterraines, les autres paramètres une fois par an, en période de hautes eaux, durant la même période chaque année.

Dans la même période, l'exploitant procédera de plus à une analyse annuelle des eaux de la nappe du Miocène portant sur les paramètres mesurés chaque trimestre dans la nappe superficielle.

Pour chaque puits situé en aval hydraulique, les résultats d'analyse doivent être consignés dans des tableaux de contrôle comportant les éléments nécessaires à leur évaluation (niveau d'eau, paramètres suivis, analyses de référence...).

Les résultats de tous les contrôles d'analyse sont communiqués à l'inspecteur des installations classées dans le mois qui suit leur réalisation, avec des commentaires appropriés. Ils sont archivés par l'exploitant pendant une durée qui ne peut être inférieure à trente ans après la cessation de l'exploitation et qui ne doit pas être inférieure à la période de suivi.

En cas d'évolution défavorable et significative d'un paramètre mesuré constaté par l'exploitant, les analyses périodiques effectuées conformément au programme de surveillance susvisé sont renouvelées pour ce qui concerne le paramètre en cause et éventuellement complétées par d'autres.

Si l'évolution défavorable est confirmée, l'exploitant, en accord avec l'inspecteur des installations classées, met en place un plan d'action et de surveillance renforcée.

L'exploitant adresse, à une fréquence déterminée par l'inspecteur des installations classées, un rapport circonstancié sur les observations obtenues en application du plan de surveillance renforcé.

3.16 TRANSMISSION DES RESULTATS

Les résultats des mesures imposées ci-avant sont transmis à l'inspection des installations classées, accompagnés des informations sur les causes des dépassements constatés ainsi que sur les actions correctives mises en œuvre ou envisagées, dans le mois qui suit leur réalisation.

3.17 BILAN HYDRIQUE

L'exploitant tient à jour un registre sur lequel il reporte les éléments nécessaires au calcul du bilan hydrique de l'installation (pluviométrie, température, ensoleillement, humidité relative de l'air, direction et force des vents, relevé de la hauteur d'eau dans les puits, quantités d'effluents rejetés).

Les données météorologiques nécessaires, à défaut d'instrumentation sur site, doivent être recherchées auprès de la station météorologique la plus proche du site et reportées sur le registre.

Ce bilan est calculé au moins annuellement. Son suivi doit contribuer à la gestion des flux polluants potentiellement issus de l'installation et à réviser, si nécessaire, les aménagements du site.

CHAPITRE IV : BIOGAZ

3.18 COLLECTE DU BIOGAZ

3.18.1 - L'ensemble des alvéoles sont équipées, au plus tard un an après leur comblement, d'un réseau de drainage des émanations gazeuses. Ce réseau est conçu et dimensionné pour capter de façon optimale le biogaz.

Le biogaz capté est éliminé par une torchère.

Les installations de destruction ou de stockage du biogaz sont conçues et exploitées afin de limiter les nuisances, risques et pollutions dus à leur fonctionnement.

L'exploitant procède mensuellement à des analyses de la composition du biogaz capté dans son installation, en particulier en ce qui concerne la teneur en CH₄, CO₂, O₂, H₂S, H₂ et H₂O.

Ces résultats seront transmis à l'inspecteur des installations classées. L'exploitant tient à jour un registre, sur lequel il reportera chaque jour ouvrable, la quantité de biogaz valorisé ou détruit.

Les gaz de combustion doivent être portés à une température minimale de 900 °C pendant une durée supérieure à 0,3 seconde. La température doit être mesurée en continu et faire l'objet d'un enregistrement ou d'un système régulier de suivi. Les émissions de SO₂, CO, HCl et HF issues du dispositif de combustion font l'objet d'une campagne annuelle d'analyse par un organisme extérieur compétent.

Les rejets à l'atmosphère devront respecter la valeur suivante : CO < 150 mg/Nm³

Les résultats de mesure sont rapportés aux conditions normales de température et de pression, c'est-à-dire 273 K, pour une pression de 101,3 kPa, avec une teneur en oxygène de 11% sur gaz sec.

Ces résultats seront transmis à l'inspection des installations classées.

3.18.2 – Moyens de prévention

Le réseau et les installations de biogaz font l'objet de contrôles réguliers de leur fonctionnement.

Du matériel antidéflagrant est utilisé pour le réseau de biogaz.

De plus, ces équipements possèdent des dispositifs de sécurité spécifiques (clapet anti-retour, coupure de flamme).

CHAPITRE V : INFORMATION SUR L'EXPLOITATION

Les résultats des analyses prévues par le présent arrêté doivent être consignés dans des registres et communiqués à l'inspection des installations classées selon des modalités et une fréquence fixées par l'arrêté préfectoral d'autorisation.

Une fois par an, l'exploitant adresse à l'inspection des installations classées un rapport d'activité comportant une synthèse des informations prévue dans le présent arrêté ainsi que, plus généralement, tout élément d'information pertinent sur l'exploitation de l'installation de stockage dans l'année écoulée.

L'inspection des installations classées présente ce rapport d'activité au CODERST en le complétant par un rapport récapitulatif des contrôles effectués et les mesures administratives éventuelles proposées pendant l'année écoulée.

Le rapport de l'exploitant est également adressé à la commission locale d'information et de surveillance ainsi qu'à la Mairie de Naujac sur Mer.

L'exploitant informera immédiatement l'inspection des installations classées en cas d'accident et lui indiquera toutes les mesures prises à titre conservatoire.

A l'occasion de la mise en service de son installation, l'exploitant adresse au maire de la commune où elle est située un dossier comprenant les documents mentionnés à l'article R. 125-2 du code de l'environnement.

L'exploitant l'adresse également à la commission locale d'information et de surveillance de son installation. Il assure l'actualisation de ce dossier.

CHAPITRE VI : COUVERTURE ET FIN D'EXPLOITATION

3.19 COUVERTURE

Dès la fin du comblement d'une alvéole, une couverture provisoire est disposée dans l'attente de la mise en place du réseau de drainage du biogaz.

Dès la réalisation de ce réseau une couverture finale est mise en place. Cette couverture finale aura pour but d'intégrer le centre de stockage dans son milieu et de limiter les infiltrations d'eau.

Elle sera composée au minimum de matériaux garantissant un niveau de perméabilité équivalent à celui décrit dans la demande d'autorisation.

Le profil de cette couverture aura une pente supérieure à 3 % favorisant le ruissellement des eaux pluviales.

La digue périphérique sera revégétalisée au fur et à mesure de sa création par des espèces locales.

Suite à la mise en place de la couverture finale, le réseau définitif de drainage du biogaz est installé.

Le réaménagement sera fait dans les 6 mois après l'arrêt des dépôts. La revégétalisation sera effectuée dès que les conditions climatiques le permettent.

3.20 REMISE EN ETAT

A la fin de la période d'exploitation, tous les aménagements non nécessaires au maintien de la couverture du site, à son suivi et au maintien en opération des dispositifs de captage et de traitement du biogaz et des lixiviats sont supprimés et la zone de leur implantation remise en état.

La clôture du site est maintenue pendant toute la durée de maintien des dispositifs de captage et de traitement du biogaz et des lixiviats et de tous les moyens nécessaires au suivi du site.

3.21 SERVITUDES D'UTILITE PUBLIQUES

Conformément au code de l'environnement, l'exploitant propose au préfet un projet définissant les servitudes d'utilité publique à instituer sur tout ou partie de l'installation.

Ce projet est remis au préfet avec la notification de la mise à l'arrêt définitif de l'installation, qui devra intervenir au moins 6 mois avant la fin de l'exploitation.

Ces servitudes doivent interdire l'implantation de constructions et d'ouvrages susceptibles de nuire à la conservation de la couverture du site et à son contrôle.

Elles doivent assurer la protection des moyens de captage et de traitement du biogaz, des moyens de collecte et de traitement des lixiviats et au maintien durable du confinement des déchets mis en place.

Ces servitudes peuvent autant que de besoin limiter l'usage du sol du site.

CHAPITRE VII : GESTION DU SUIVI POST EXPLOITATION

3.22 SUIVI POST EXPLOITATION

3.22.1 – Toute zone couverte fait l'objet d'un plan général de couverture et, si nécessaire, de plans de détail qui complètent le plan d'exploitation prévu ci-avant.

3.22.2 - Après la fin d'exploitation, l'exploitant :

- maintiendra en état les différents équipements (drains, puits, torchères...) relatifs à la protection de l'environnement,
- récupérera pour les traiter les eaux de ruissellement et les lixiviats, conformément aux exigences du présent arrêté.

et ce pendant trente ans minimum et au delà si nécessaire jusqu'au retour à une situation traduisant un impact sans conséquence sur l'environnement.

3.22.3 - Un programme de suivi post-exploitation est prévu pour une période d'au moins trente ans.

Pour toute partie couverte, une première phase du programme de suivi est réalisée pendant une durée minimale de 5 ans et comprend :

- le contrôle, au moins tous les mois du système de pompage des lixiviats, et de l'élimination de ces effluents conformément aux dispositions du présent arrêté ;
- le contrôle, au moins tous les mois du système de captage du biogaz et la réalisation des mesures prévues dans le présent arrêté ;
- le contrôle de la qualité des eaux souterraines tous les 6 mois ;
- le contrôle de la qualité des rejets conformément aux prescriptions du présent arrêté ;
- l'entretien du site (fossé, couverture végétale, clôture, écran végétal) ;
- les observations géotechniques du site avec contrôles des repères topographiques et maintien du profil nécessaire à la bonne gestion des eaux de ruissellement.

3.23 BILAN POST EXPLOITATION

Cinq ans après le démarrage de ce programme l'exploitant adresse un mémoire sur l'état du site accompagné d'une synthèse des mesures effectuées depuis la mise en place de la couverture finale.

Sur la base de ces documents, l'inspection des installations classées peut proposer une modification du programme de suivi, qui fera l'objet d'un arrêté préfectoral complémentaire.

CHAPITRE VIII : FIN DE LA PERIODE DE SUIVI

3.24 DOSSIER DE CESSATION DEFINITIVE D'ACTIVITE

Au moins six mois avant le terme de la période de suivi, l'exploitant adresse au préfet un dossier comprenant le plan à jour des terrains d'emprise de l'installation, ainsi qu'un mémoire sur l'état du site. Ce mémoire

précise les mesures prises ou prévues pour assurer, dès la fin de la période de suivi, la mise en sécurité du site.

Le préfet fait alors procéder par l'inspection des installations classées à une visite du site pour s'assurer que sa remise en état est conforme aux prescriptions de l'arrêté préfectoral d'autorisation.

Le préfet peut demander la réalisation, aux frais de l'exploitant, d'une évaluation critique par un tiers expert des éléments techniques justifiant la levée de l'obligation de garanties financières.

Le rapport de visite établi par l'inspection des installations classées est adressé par le préfet à l'exploitant et au maire de la commune de Naujac sur Mer ainsi qu'aux membres de la commission locale d'information. Sur la base de ce rapport, le préfet consulte le maire de Naujac sur Mer sur l'opportunité de lever les obligations de garanties financières auxquelles est assujéti l'exploitant.

Le préfet détermine ensuite par arrêté complémentaire, eu égard aux dangers et inconvénients résiduels de l'installation, la date à laquelle peuvent être levées, en tout ou partie, les garanties financières. Il peut également décider de la révision des servitudes d'utilité publique instituées sur le site.

CHAPITRE IX : INTEGRATION PAYSAGERE

L'exploitant veille à l'intégration paysagère de l'installation, dès le début de son exploitation et pendant toute sa durée.

Des plantations seront réalisées au plus vite, au niveau des digues périphériques, afin d'éviter les phénomènes d'érosion et de favoriser la stabilisation des matériaux mis en place.

L'aspect du site de stockage en fin d'exploitation sera celui d'un dôme d'une altitude de 33 m NGF (hauteur maximum de 14 m de déchets), reposant sur une digue périphérique.

La plantation d'une haie en bordure de la voie communale sera réalisée avec des essences locales.

La zone de stockage sera végétalisée afin d'assurer la stabilité de la couverture et garantir une bonne insertion paysagère et écologique du site.

Un document faisant valoir les aménagements réalisés dans l'année est intégré dans le rapport annuel d'activité susvisé.

Le réaménagement paysagé sera réalisé en collaboration avec les services de la DIREN.

TITRE IV : PRECRIPTIONS RELATIVES A L'INSTALLATION DE COMPOSTAGE DE DECHETS

L'installation de compostage est soumise à l'arrêté type correspondant. Elle doit notamment respecter les prescriptions ci-après.

4.1 PRESCRIPTIONS GENERALES

Les matières admissibles pour le traitement par compostage seront uniquement des déchets verts et des biodéchets.

Le procédé de compostage mis en œuvre est celui de la fermentation naturelle en andains.

L'aération des andains se fait par retournement.

4.2 REGISTRE SORTIE

Chaque fabrication de compost donnera lieu à un enregistrement indiquant au minimum :

- la date, la quantité enlevée et les caractéristiques du compost (analyses) et la référence du lot correspondant ;
- l'identité et les coordonnées du client.

Les analyses effectuées porteront sur les paramètres listés par la norme d'application obligatoire relative à ce type de compost en vertu des articles L. 255-1 à L. 255-11 du code rural.

Ces données seront archivées pendant une durée minimale de 10 ans et tenues à la disposition de l'inspection des installations classées et des autorités de contrôles chargées des articles L. 255-1 à L. 255-11 du code rural.

Un bilan de la production de compost sera établi annuellement, avec indication de la production journalière correspondante, et sera tenu à la disposition de l'inspection des installations classées et des autorités de contrôles chargées des articles L. 255-1 à L. 255-11 du code rural.

4.3 CONDITIONS DE STOCKAGE

Le stockage des matières premières et des composts doit se faire de manière séparée, par nature de produits, sur les aires identifiées réservées à cet effet.

L'installation doit comprendre au minimum :

- une aire de réception/tri/contrôle des produits entrants ;
- une aire ou des installations de stockage des matières premières, adaptées à la nature de ces matières ;
- une aire de préparation, le cas échéant ;
- une ou plusieurs aires (ou installation dédiée) de compostage ;
- une aire d'affinage/criblage/formulation, le cas échéant ;
- une aire de stockage des composts.

Ces aires devront être parfaitement étanches et conçues pour permettre la récupération de l'ensemble des eaux transitant par ces aires. Elles devront de plus être suffisamment dimensionnées par rapport à la nature et au tonnage des produits entrants, au type de procédés mis en œuvre et à la qualité du compost recherchée.

La hauteur maximale des andains est limitée en permanence à 3 mètres.

La durée d'entreposage sur le site des composts produits sera inférieure à un an.

L'exploitant doit disposer d'une aire réservée laissée disponible, de superficie au moins égale à 2 fois la surface d'un andain, et d'un engin approprié permettant d'étaler un tas en feu.

4.4 CONTRÔLE ET SUIVI DU PROCÉDE

La gestion doit se faire par lots séparés de fabrication.

Un lot correspond à une quantité de matières fertilisantes ou de supports de culture fabriqués ou produits dans des conditions supposées identiques et constituant une unité ayant des caractéristiques présumées uniformes (exemple : mêmes matières premières, mêmes dosages, mêmes dates de fabrication...).

L'exploitant doit tenir à jour un cahier de suivi sur lequel il reporte toutes informations utiles concernant la conduite de la fermentation et l'évolution biologique du compostage, et en particulier : mesures de température, rapport C/N (carbone/azote), humidité, dates des retournements ou périodes d'aération et des

arrosages éventuels des andains. Les mesures de température sont réalisées à une fréquence au moins hebdomadaire.

La durée du compostage doit être indiquée pour chaque lot.

Ces documents de suivi devront être archivés et tenus à la disposition de l'inspection des installations classées pendant une durée minimale de 10 ans.

Les anomalies de procédé devront être relevées et analysées afin de recevoir un traitement nécessaire au retour d'expérience de la méthode d'exploitation.

4.5 UTILISATION DU COMPOST

Pour utiliser ou mettre sur le marché, même à titre gratuit, le compost produit, l'exploitant doit disposer d'une homologation, d'une autorisation provisoire de vente, d'une autorisation de distribution pour expérimentation, ou avoir un compost ou une matière conforme à une norme d'application obligatoire.

A défaut, l'exploitant devra éliminer son compost dans le casier en cours d'exploitation.

4.6 EAUX

Un bassin de stockage étanche, dimensionné de manière à faire face à un événement pluvieux décennal, sera créé afin de recueillir l'ensemble des effluents issus des aires de compostage. Un dispositif permettra d'orienter les effluents collectés dans ce bassin vers le réseau des lixiviats en attente de traitement, si la capacité de stockage est dépassée.

4.7 ODEURS

L'installation doit être aménagée, équipée et exploitée de manière à ce que son fonctionnement ne puisse être à l'origine de nuisances olfactives pour le voisinage.

L'exploitant doit veiller en particulier à éviter en toute circonstance l'apparition de conditions anaérobies, au niveau du stockage des matières premières ou lors du traitement par compostage.

L'exploitant adopte toutes dispositions nécessaires pour prévenir et limiter les envols de poussières et matières diverses.

Des écrans de végétation d'espèces locales, des systèmes d'aspersion ou de bâchage seront mis en place le cas échéant autour de l'installation.

ANNEXE I : LES NIVEAUX DE VERIFICATION

1. Caractérisation de base

La caractérisation de base est la première étape de la procédure d'admission ; elle consiste à caractériser globalement le déchet en rassemblant toutes les informations destinées à montrer qu'il remplit les critères correspondant à la mise en décharge pour déchets non dangereux. La caractérisation de base est exigée pour chaque type de déchets. S'il ne s'agit pas d'un déchet produit dans le cadre d'un même processus, chaque lot de déchets devra faire l'objet d'une caractérisation de base.

a) Informations à fournir :

- source et origine du déchet ;
- informations concernant le processus de production du déchet (description et caractéristiques des matières premières et des produits) ;
- données concernant la composition du déchet et son comportement à la lixiviation, le cas échéant ;
- apparence du déchet (odeur, couleur, apparence physique) ;
- code du déchet ;
- au besoin, précautions supplémentaires à prendre au niveau de l'installation de stockage.

b) Essais à réaliser :

Le contenu de la caractérisation, l'ampleur des essais requis en laboratoire et les relations entre la caractérisation de base et la vérification de la conformité dépendent du type de déchets. Il convient cependant de réaliser le test de potentiel polluant basé sur la réalisation d'un essai de lixiviation. Le test de lixiviation à appliquer est le test de lixiviation normalisé NF EN 12457-2. L'analyse des concentrations contenues dans le lixiviat porte sur les métaux (As, Ba, Cr total, Cu, Hg, Mo, Ni, Pb, Sb, Se et Zn), les fluorures, l'indice phénols, le carbone organique total sur éluat ainsi que sur tout autre paramètre reflétant les caractéristiques des déchets en matière de lixiviation. La siccité du déchet brut et sa fraction soluble sont également évaluées.

Les essais réalisés lors de la caractérisation de base doivent toujours inclure les essais prévus à la vérification de la conformité et, si nécessaire, un essai permettant de connaître la radioactivité.

Les tests et analyses relatifs à la caractérisation de base peuvent être réalisés par le producteur du déchet, l'exploitant de l'installation de stockage de déchets ou tout laboratoire compétent.

Il est possible de ne pas effectuer les essais correspondant à la caractérisation de base après accord de l'inspection des installations classées dans les cas suivants :

- toutes les informations nécessaires à la caractérisation de base sont déjà connues et dûment justifiées ;
- le déchet fait partie d'un type de déchets pour lequel la réalisation des essais présente d'importantes difficultés ou entraînerait un risque pour la santé des intervenants ou, le cas échéant, pour lequel on ne dispose pas de procédure d'essai ni de critère d'admission.

c) Dispositions particulières :

Dans le cas de déchets régulièrement produits dans un même processus industriel, la caractérisation de base apportera des indications sur la variabilité des différents paramètres caractéristiques des déchets. Le producteur des déchets informe l'exploitant du centre de stockage de déchets des modifications significatives apportées au procédé industriel à l'origine du déchet.

Si des déchets issus d'un même processus sont produits dans des installations différentes, une seule caractérisation de base peut être réalisée si elle est accompagnée d'une étude de variabilité entre les différents sites sur les paramètres de la caractérisation de base montrant leur homogénéité.

Ces dispositions relatives aux déchets régulièrement produits dans le cadre d'un même procédé industriel ne s'appliquent pas aux déchets issus d'installations de regroupement ou de mélange de déchets.

d) Caractérisation de base et vérification de la conformité :

La fréquence de la vérification de la conformité ainsi que les paramètres pertinents qui y seront recherchés sont déterminés sur la base des résultats de la caractérisation de base. En tout état de cause, la vérification de la conformité est à réaliser au plus tard un an après la caractérisation de base et à renouveler au moins une fois par an.

La caractérisation de base est également à renouveler lors de toute modification importante de la composition du déchet. Une telle modification peut en particulier être détectée durant la vérification de la conformité.

Les résultats de la caractérisation de base sont conservés par l'exploitant de l'installation de stockage et tenus à la disposition de l'inspection des installations classées jusqu'à ce qu'une nouvelle caractérisation soit effectuée ou jusqu'à trois ans après l'arrêt de la mise en décharge du déchet.

2. Vérification de la conformité

Quand un déchet a été jugé admissible à l'issue d'une caractérisation de base, une vérification de la conformité est réalisée au plus tard un an après et est renouvelée une fois par an. Dans tous les cas, l'exploitant veille à ce que la portée et la fréquence de la vérification de la conformité soient conformes aux prescriptions de la caractérisation de base.

La vérification de la conformité vise à déterminer si le déchet est conforme aux résultats de la caractérisation de base.

Les paramètres déterminés comme pertinents lors de la caractérisation de base doivent en particulier faire l'objet de tests. Il est vérifié que le déchet satisfait aux valeurs limites fixées pour ces paramètres pertinents.

Les essais utilisés pour la vérification de la conformité sont choisis parmi ceux utilisés pour la caractérisation de base.

Les tests et analyses relatifs à la vérification de la conformité sont réalisés dans les mêmes conditions que ceux effectués pour la caractérisation de base.

Les déchets exemptés des obligations d'essai pour la caractérisation de base dans les conditions prévues au dernier alinéa du 1 b de la présente annexe sont également exemptés des essais de vérification de la conformité. Ils doivent néanmoins faire l'objet d'une vérification de leur conformité avec les informations fournies lors de la caractérisation de base.

Les résultats des essais sont conservés par l'exploitant de l'installation de stockage et tenus à la disposition de l'inspection des installations classées pendant une durée de trois ans après leur réalisation.

ANNEXE II : METHODOLOGIE A SUIVRE EN CAS DE CONSTAT D'UN NIVEAU NON NUL DE RADIOACTIVITE

Les chiffres associés aux mots soulignés renvoient aux paragraphes correspondants à l'annexe de cette procédure. Les mots en caractères gras sont définis dans le lexique joint à la présente procédure.

Rappel : l'objectif d'un portique est de détecter la présence de sources radioactives afin d'assurer en premier lieu, la protection des travailleurs du centre de traitement de déchets ainsi que celle des populations avoisinantes et de l'environnement. Il appartient à l'exploitant de fixer le seuil d'alarme du déclenchement du portique.

Après le déclenchement de l'alarme du portique de détection de la radioactivité lors du contrôle d'un chargement de déchets pénétrant dans le centre, il appartient à l'exploitant du site de vérifier la présence effective de radioactivité dans ce chargement, en éliminant les risques de fausses alarmes, pour déterminer la conduite à tenir et fixer les modalités de prise en charge de ces déchets. Dans ce but, la marche à suivre est la suivante :

1. CONFIRMATION DE LA PRESENCE D'UNE RADIOACTIVITE ANORMALE DANS LE CHARGEMENT

- 1.1 Faire repasser au moins 2 fois supplémentaires le véhicule devant le portique et noter à chaque passage la valeur enregistrée par le portique. Ces passages successifs ont pour but d'éliminer les cas de fausse alarme consécutifs à un dysfonctionnement du portique. Les valeurs enregistrées par le portique seront reportées sur un registre avec la date du jour et devront être comparées au bruit de fond du portique pour apprécier l'intensité du rayonnement émis et déterminer la conduite à tenir. En cas d'une mesure supérieure à 50 fois le bruit de fond⁽⁹⁾, il est nécessaire d'appliquer sans délai la procédure décrite au paragraphe 2. Durant ces passages, ne chercher en aucun cas à manipuler le chargement.
- 1.2 Si après plusieurs passages successifs dans les mêmes conditions, il n'y a pas de nouveaux déclenchements, le chargement peut suivre la filière habituelle de traitement des déchets. En outre, dans ce cas, contacter le fabricant du portique pour signaler la situation et demander son intervention.
- 1.3 Si les déclenchements se poursuivent : soit passer directement à la procédure décrite au paragraphe 2 ci-après, soit mettre en œuvre au préalable les mesures suivantes :
 - Demander au chauffeur s'il a subi récemment un examen ou traitement de médecine nucléaire avec administration de produits radioactifs. Si tel est le cas, repasser devant le portique le véhicule conduit par un autre chauffeur. En l'absence de déclenchement de l'alarme, appliquer les dispositions du point 1.2 (à l'exception de la vérification du portique).
 - Obtenir des précisions sur la nature et l'origine des déchets en essayant notamment de savoir s'ils peuvent provenir d'un établissement hospitalier. A noter qu'il n'y a que des avantages à ce que le centre puisse connaître la liste des établissements hospitaliers qui lui adressent des déchets pour faciliter les recherches en cas de suspicion de déchets ayant une origine médicale et ayant provoqué un déclenchement de portique.

⇒ Dans le cas d'un nouveau déclenchement, procéder à l'isolement du véhicule dans une zone réservée à l'avance à cet effet, à l'écart des postes de travail et permettant la délimitation d'un périmètre de sécurité⁽¹⁾.

⇒ Mettre en place autour de la benne ou du wagon contenant le chargement un périmètre de sécurité⁽¹⁾ établi avec un radiamètre portable⁽²⁾ et clairement balisé correspondant à un champ de

rayonnement de 1 $\mu\text{Sv/h}$ si aucun poste de travail permanent ne se trouve dans la zone ainsi délimitée. Dans le cas contraire établir un périmètre de sécurité⁽¹⁾ à 0,5 $\mu\text{Sv/h}$. En cas de difficultés pour établir ce périmètre, engager directement la procédure décrite au paragraphe 2, à partir du point 2.3.

1.4 Maintenir l'isolement du véhicule durant une période d'au moins 24 heures et bâcher systématiquement la benne (cas des chargements à l'air libre) pour éviter que les intempéries entraînent une dispersion des matières radioactives. Durant cette période, il ne sera procédé à aucune manipulation du chargement.

1.5 Au terme de cette période d'isolement, repasser le véhicule devant le portique.

- Si l'absence de nouveau déclenchement est confirmée, on peut faire l'hypothèse que la radioactivité initialement présente dans le chargement a décliné de façon importante car elle était due à des radioéléments à durée de vie très courte⁽⁶⁾, très vraisemblablement utilisés en médecine (les renseignements obtenus sur l'origine des déchets peuvent confirmer cette hypothèse). Dans ces conditions, appliquer les dispositions du point 1.2 (à l'exception de la vérification du portique).
- Si un nouveau déclenchement de l'alarme se produit, appliquer la procédure complète du paragraphe 2 ci-dessous.

2. PROCEDURE A SUIVRE APRES CONFIRMATION DE LA PRESENCE DE RADIOACTIVITE DANS LE CHARGEMENT

2.1 Après avoir relevé et consigné la valeur de la dernière mesure sur le registre, isoler à nouveau la benne (ou le wagon) avec son chargement dans la zone prévue à cet effet. Maintenir si nécessaire le bâchage de la benne pour éviter que les intempéries entraînent une dispersion de matières radioactives.

2.2 Rétablir un périmètre de sécurité⁽¹⁾ clairement balisé autour de la benne (ou du wagon) correspondant à un champ de rayonnement de 1 $\mu\text{Sv/h}$ si aucun poste de travail ne se trouve dans la zone ainsi délimitée. Dans le cas contraire, établir un périmètre à 0,5 $\mu\text{Sv/h}$. En cas de difficultés pour établir ce périmètre, passer sans délai au point 2.3.

2.3 En cas de refus du chargement à ce stade, informer l'Inspection des installations classées⁽¹³⁾, en communiquant tous les résultats de mesure disponibles et en précisant les premières dispositions prises. Suivant le degré d'urgence⁽⁹⁾, cette information peut être immédiate ou différée.

En cas de réelle situation d'urgence, il est nécessaire de prévenir également sans délai et directement le préfet, l'ASN - DSNR⁽³⁾ et l'IRSN⁽⁴⁾-Le Vésinet. Voir les adresses et numéros utiles en dernière page.

2.4 Réaliser un contrôle technique ou le faire réaliser par un organisme spécialisé tel que l'IRSN (liste ci-jointe) - le chargement à l'aide d'un radiamètre portable⁽²⁾ pour repérer et isoler le(s) déchet(s) douteux. Relever le débit de dose (D) au contact⁽⁹⁾ des déchets.

2.5 Faire une analyse spectrométrique⁽⁷⁾ des déchets douteux (si le centre possède un appareil de spectrométrie) - ou faire appel à un organisme spécialisé - pour déterminer la nature du ou des radioélément(s) en cause. Si le(s) radioélément(s) est (sont) à vie longue (période radioactive > 71 jours)⁽⁷⁾, faire procéder à une détermination de l'activité de chaque radioélément.

En aucun cas, les substances radioactives ne doivent être manipulées directement à la main (cf. lexique « les risques »). Si cette situation venait à se produire, un contact doit être immédiatement pris avec l'IRSN-Le Vésinet.

Remarque : Dans le cas de résidu d'incinération, si aucun déchet particulier n'est identifié, prélever alors environ 3 à 4 kg de cendres et faire une analyse spectrométrique⁽⁷⁾ de l'échantillon.

2.6 En cas de doute ou pour tous renseignements complémentaires, envoyer le spectre par télécopie à l'IRSN⁽⁴⁾-Le Vésinet (SSEI/UIC) pour identifier ou confirmer la nature du radioélément en cause, ainsi que le rapport d'intervention de l'organisme spécialisé.

2.7 Une fois la caractérisation des déchets effectuée, faire procéder par des intervenants qualifiés à leur conditionnement pour éviter notamment la dispersion de matières radioactives et transmettre les informations à l'inspection des installations classées⁽¹³⁾ si ces déchets ne peuvent pas être acceptés sur le centre (voir point 2.8).

2.8 Actions à mettre en oeuvre :

a) Dans les résidus d'incinération ou les sacs ménagers :

- Si le radioélément est à période radioactive courte ou très courte⁽⁶⁾ (< 71 jours) :
 - Si $D_{\text{au contact des déchets}} > 5 \mu\text{Sv/h}$ ⁽⁹⁾ : Isoler les déchets conditionnés en cause pour les maintenir en **décroissance** pendant une durée adaptée à la période radioactive du radioélément dans un local d'entreposage⁽⁸⁾ éloigné si possible des lieux de travail habituels. Etablir un périmètre de sécurité⁽¹⁾ à 1 $\mu\text{Sv/h}$ si aucun poste de travail ne se trouve dans la zone ainsi délimitée. Dans le cas contraire, établir un périmètre à 0,5 $\mu\text{Sv/h}$.
 - Autre solution : refuser le chargement et informer l'inspection des installations classées⁽¹³⁾ de ce refus. Le retour des déchets au producteur⁽¹¹⁾ pour la mise en décroissance radioactive devra se faire conformément à la réglementation des transports. La procédure de retour devra se faire selon les dispositions fixées au point (11) de l'annexe de la procédure guide. Cependant, compte tenu de la courte période des radioéléments en cause, il est le plus souvent préférable et bien plus simple de retenir la solution d'entreposage sur place.

Dès que leur radioactivité résiduelle sera négligeable, les déchets peuvent être repris et traités sans restriction, après contrôle radiologique.

- Si $D_{\text{au contact des déchets}} < 5 \mu\text{Sv/h}$ ⁽⁹⁾ : les déchets peuvent être enfouis sans restriction (radioélément à période radioactive courte⁽⁶⁾ uniquement).
- Si le radioélément est à période radioactive longue⁽⁶⁾ (> 71 jours) :
 - Isoler les déchets en cause et les déposer dans un local d'entreposage⁽⁸⁾ éloigné si possible des lieux de travail habituels. Etablir un périmètre de sécurité⁽¹⁾ à 1 $\mu\text{Sv/h}$ si aucun poste de travail permanent ne se trouve dans la zone ainsi délimitée. Dans le cas contraire, établir un périmètre de sécurité à 0,5 $\mu\text{Sv/h}$.
 - Effectuer une demande d'enlèvement de déchets radioactifs⁽¹⁰⁾ auprès de l'ANDRA avec le formulaire IRSN adapté, en liaison avec le producteur ou détenteur s'il a été identifié.
Ou
 - retourner les déchets au producteur⁽¹¹⁾ s'il est identifié, afin qu'il les entrepose dans ses installations et fasse procéder par l'ANDRA à leur enlèvement. La procédure de retour devra se faire selon les dispositions fixées au point (11) de l'annexe de la procédure

guide et l'inspection des installations classées⁽¹³⁾ devra être informée du refus du chargement.

b) Chargement de matériaux en vrac (sable, gravats, ferrailles etc ...) ou en cas de problème :

- traitement au cas par cas avec l'Inspecteur des installations classées, et l'IRSN⁽⁴⁾-Le Vésinet, après identification du ou des radioéléments en cause.

Adresses et numéros utiles

DRIRE / Service d'Inspection des Installations Classées : 42, rue du Général de Larminat
– BP 56 – 33035 BORDEAUX Cédex

Préfecture de la Gironde : DAG – Bureau de la Protection de la Nature et de l'Environnement – esplanade
Charles de Gaulle – 33077 BORDEAUX Cédex

Direction de la Prévention des Pollutions et des Risques
20, avenue de Ségur - 75302 PARIS 07 SP
Tél : 01 42 19 14 28 Fax : 01 42 19 14 67

ASN / Division de la Sûreté Nucléaire et de la Radioprotection
La DSNR Bordeaux est implantée sur le site de la DRIRE Aquitaine

ASN/ Direction Générale de la Sûreté Nucléaire et de la Radioprotection⁽³⁾
6 place du Colonel Bourgoïn 75572 PARIS cedex 12
Tél : 01 40 19 36 36 Fax : 01 40 19 86 69

Institut de Radioprotection et de Sûreté Nucléaire (IRSN⁽⁴⁾)

Siège Social

77-83, avenue du Général de Gaulle
92140 CLAMART
Tél : 01 46 54 88 88

IRSN – Site du Vésinet

31, rue de l'Ecluse
BP 35 78116 LE VESINET Cedex
TÉL : 01 30 15 52 00 FAX : 01 39 76 08 96

Les divisions régionales de l'IRSN peuvent également vous aider dans la gestion d'un déclenchement de portique.

IRSN - DIVISION RÉGIONALE DU SUD OUEST

Régions administratives concernées : Midi Pyrénées, Aquitaine, Limousin, Poitou Charente.
21, route de Villeneuve sur Lot BP n°27
47002 AGEN CEDEX
Tél : 05 53 48 01 60 Fax : 05 53 48 01 69

Agence Nationale pour la gestion des Déchets Radioactifs (ANDRA)

Parc de la Croix Blanche

1/7, rue Jean Monet
92298 CHATENAY-MALABRY Cedex
Tél : 01 46 11 80 00 Fax : 01 46 11 82 21

ANNEXE A LA PROCÉDURE GUIDE

Cette procédure-guide donne les grandes lignes de la conduite à tenir pour gérer les incidents liés aux déclenchements de portique de détection de radioactivité. Cette annexe a pour objectif de fournir des informations complémentaires destinées à préciser certains points de la procédure.

1. Périmètre de sécurité à 1 μ Sv/h :

Le décret n° 2002-460 du 4 avril 2002 relatif à la protection générale des personnes contre les dangers des rayonnements ionisants (abrogeant le décret n° 66-450 du 20 juin 1966 relatif aux principes généraux de protection contre les rayonnements ionisants) fixe la limite annuelle d'exposition du public à 1 mSv en valeur ajoutée au rayonnement naturel. Sur la base d'une année de travail de 2000 heures, il faudrait être exposé à un débit de dose de 0,5 μ Sv/h en valeur ajoutée au bruit de fond naturel pour atteindre la limite de 1 mSv/an. La valeur de 1 μ Sv/h (2 fois 0,5 μ Sv/h) pour établir le périmètre de sécurité permet de respecter la limite de 1 mSv tout en laissant une marge de manœuvre dans la mise en place de ce périmètre, étant entendu que cette zone ne doit comporter aucun poste de travail permanent. Cependant, si en limite de ce périmètre il existe un ou plusieurs poste(s) de travail permanent, la valeur maximale du débit de dose à retenir pour établir le périmètre de sécurité doit être ramenée à 0,5 μ Sv/h.

2. Radiamètre portable :

Il s'agit d'un appareil portable de détection des rayonnements ionisants, utilisé pour les besoins de la radioprotection, permettant de mesurer un débit de dose (également appelé débitmètre). Suivant les constructeurs, la lecture du débit de dose se fait directement grâce à un affichage digital ou sur une échelle graduée avec différentes gammes de mesure et une aiguille. Les unités couramment utilisées sont le mGy/h, μ Gy/h, mSv/h et μ Sv/h (voir définition dans le lexique).

En même temps que l'acquisition du portique, il est vivement conseillé à l'exploitant du centre de traitement de déchets, de s'équiper d'un radiamètre portable, à usage simple, afin de pouvoir établir le périmètre de sécurité prévu.

Avant toute utilisation du radiamètre, il convient de relever la valeur du bruit de fond de l'appareil, en se plaçant suffisamment loin du chargement, pour s'affranchir de l'influence du rayonnement de la source à l'origine du déclenchement du portique.

A titre d'information, le bruit de fond ambiant moyen en France se situe autour de 0,1 μ Gy/h. Cette valeur varie d'une région à l'autre en fonction de nombreux paramètres géologiques et géographiques (voir lexique).

3. La DGSNR, les DSNR et l'ASN :

En application du décret n° 2002-255 du 22 février 2002, la Direction Générale de la Sûreté Nucléaire et de la Radioprotection (DGSNR) élabore et propose la politique du Gouvernement en matière de sûreté nucléaire - hors installations intéressant la défense nationale - et de radioprotection et la met en œuvre dans son domaine d'attribution. A ce titre, elle est notamment chargée de mettre en œuvre, en liaison avec les autres administrations concernées, les mesures visant à prévenir ou limiter les risques sanitaires liés à l'exposition aux rayonnements ionisants. Pour les questions de radioprotection, elle est placée sous l'autorité du ministre chargé de la santé.

Au niveau régional, son action est relayée par les Divisions de la Sûreté Nucléaire et de la Radioprotection (DSNR), implantées dans les DRIRE. L'ensemble DGSNR et DSNR forme l'Autorité de Sûreté Nucléaire

(ASN). L'ASN peut faire appel à l'IRSN (voir § 4) en vue d'expertiser une situation et lui fournir un avis technique.

En cas de déclenchement de portique, l'ASN, plus particulièrement son échelon déconcentré la DSNR, doit être tenu informée de la situation et de son évolution soit, suivant le degré d'urgence, via l'inspecteur des installations classées, soit directement par l'exploitant du site. Une permanence de l'ASN est assurée en dehors des heures ouvrables.

4. L'IRSN :

L'Institut de Radioprotection et de Sûreté Nucléaire (IRSN), établissement public à caractère industriel et commercial, est placé sous la tutelle conjointe des Ministres chargés de l'Industrie, de l'Environnement, de la Santé, de la Défense et de la Recherche. Il résulte de la fusion de l'OPRI (Office de Protection contre les Rayonnements Ionisants) et de l'IPSN (Institut de Protection et de Sûreté Nucléaire). Ses missions sont précisées dans le décret n° 2002-254, du 22 février 2002. Parmi ses missions, l'IRSN, qui est l'appui technique de la DGSNR, contribue à assurer la protection de l'homme et de l'environnement contre les rayonnements ionisants.

Dans le cas des déclenchements de portique, l'IRSN peut formuler un avis sur le risque sanitaire encouru par le personnel de l'exploitation et le conducteur du camion à l'origine du déclenchement de l'alarme du portique. Il s'assure également du respect des règles de radioprotection ainsi que de l'éventuel impact sur l'environnement découlant de l'élimination de déchets comportant un niveau de radioactivité anormal, sur la base des informations figurant dans le rapport d'intervention de l'organisme spécialisé. A noter qu'une astreinte est assurée en dehors des heures ouvrables à l'IRSN.

5. Degré d'urgence de l'information :

A titre indicatif, le degré d'urgence pour traiter le problème et informer le préfet, l'Inspection des installations classées, l'ASN et l'IRSN peut être déterminé de la façon suivante :

- Si le portique affiche une mesure égale ou supérieure à 50 fois son bruit de fond, le véhicule doit être immédiatement isolé, et l'affaire traitée sans délai. Il en sera de même pour l'information du préfet le cas échéant, de l'inspection des installations classées, de l'ASN et de l'IRSN.
- Si le portique enregistre une valeur ne dépassant pas 50 fois son bruit de fond, le degré d'urgence est à apprécier en se basant sur une mesure du débit de dose effectuée avec un radiamètre portable, au contact de la benne transportant les déchets. Trois situations sont à retenir :
 - o Jusqu'à 100 fois le bruit de fond ambiant mesuré au contact de la benne, la situation peut être traitée sans urgence. Cette valeur correspond à 10 μ Sv/h soit en 2000 heures par an d'exposition à la source, à la limite de 20 mSv fixée pour les travailleurs exposés. L'information de l'Inspection des installations classées peut se faire après intervention de la société spécialisée.
 - o Entre 100 et 1000 fois le bruit de fond ambiant mesuré au contact de la benne, la situation doit être traitée rapidement. Il doit en être de même pour l'information du préfet le cas échéant, de l'Inspection des installations classées, de l'ASN et de l'IRSN (1000 fois le bruit de fond correspond à 0,1 mSv/h soit la limite fixée pour le transport de matières radioactives à 1 m d'un colis).
 - o Au-dessus de 1000 fois le bruit de fond ambiant mesuré au contact de la benne, la situation doit être traitée sans délai, avec un isolement immédiat du véhicule. Le préfet, l'Inspection des installations classées, l'ASN et l'IRSN doivent être avertis immédiatement.

Il est rappelé que pour réaliser les mesures au contact de la benne et éviter toute exposition inutile de l'opérateur (qui devra au préalable avoir reçu une formation adaptée), il convient de commencer à partir

du périmètre de sécurité établi en s'approchant pas à pas de la benne et en lisant la valeur mesurée par le radiamètre. (Attention, car certains radiamètres peuvent mettre quelques secondes pour se stabiliser et donner une mesure correcte).

- En cas de contact suspecté ou réel d'une personne avec des matières radioactives (cas de saisie accidentelle d'une source à la main, inhalation, ingestion ou contact corporel de matières radioactives sous forme pulvérulente...), il convient de contacter très rapidement l'IRSN pour déterminer la conduite à tenir car il peut être nécessaire de réaliser des examens médicaux spécialisés. Bien entendu, l'information en parallèle de l'Inspection des installations classées et de l'ASN doit être assurée.

6. Radioéléments à vie courte ou très courte – Radioéléments à vie longue :

La durée de 71 jours est fixée pour distinguer deux types de radioéléments :

- les radioéléments à vie courte ou très courte, dont la période radioactive va de quelques heures à quelques jours. De ce fait, l'activité initiale décroît très vite avec le temps. Ainsi le déchet pourra être mis en décroissance sur le centre de traitement de déchet. C'est le cas de figure envisageable pour la plupart des radioéléments utilisés en médecine nucléaire (exemple type : cas d'une couche d'un patient incontinent traité à l'iode 131, qui se retrouve dans un chargement de déchets ménagers).
- les radioéléments à vie longue, dont la période radioactive va de quelques dizaines de jours à plusieurs années ou milliers d'années. Ainsi, l'activité initiale décroît très lentement dans le temps (exemple type : un paratonnerre radioactif) et il est donc nécessaire de recourir dans ce cas, à une filière d'élimination spécifique.

Le tableau ci-dessous donne quelques exemples de radioéléments par ordre croissant de période radioactive. La colonne « Facteur 1000 » correspond au temps au bout duquel on obtient une décroissance d'un facteur 1000 de l'activité initiale.

Radioélément	Période radioactive	Facteur 1000	Utilisation principale
Technétium 99 m	6 heures	3 jours	médecine nucléaire
Iode 123	13 heures	6 jours	médecine nucléaire
Thallium 201	3 jours	30 jours	médecine nucléaire
Iode 131	8 jours	80 jours	médecine nucléaire
Iridium 192	74 jours	740 jours	radiothérapie - gammagraphie
Cobalt 60	5,3 ans	53 ans	radiothérapie - gammagraphie
Césium 137	30 ans	300 ans	radiothérapie- gammagraphie - jauge
Radium 226	1600 ans	16000 ans	objets médicaux anciens – paratonnerre – détecteurs de fumées anciens...

7. Analyse spectrométrique :

Les termes "analyse spectrométrique" désignent une analyse par spectrométrie γ (cf. lexique). Si cette analyse met en évidence un ou plusieurs radioéléments à vie longue, il convient de demander une estimation de l'activité des radioéléments présents en vue de la reprise de la source par l'ANDRA. Cette information sera utile pour remplir le formulaire de demande d'enlèvement de déchets radioactifs.

Si le déchet à l'origine de l'incident s'avère être une protection pour patient incontinent (couche), ce déchet provient alors du domaine médical (médecine nucléaire) et le(s) radioélément(s) présent(s) dans la couche a (ont) une période courte, voire très courte. Dans ce cas, il n'est pas nécessaire de faire une spectrométrie γ et une détermination de l'activité. Ces analyses peuvent être remplacées par une vérification de décroissance rapide du ou des radioélément(s) en cause en utilisant un détecteur de radioactivité avec lequel seront

réalisées durant quelques jours des mesures au contact des déchets. Si on enregistre une diminution régulière du résultat de la mesure, il s'agit alors de radioéléments à vie courte. Dans le cas contraire, la spectrométrie est nécessaire. Bien entendu ces mesures doivent être réalisées dans les mêmes conditions (même appareil, même distance de mesure, même conditions géométriques...). A noter que le débit de dose au contact d'une protection pour incontinent est susceptible d'atteindre l'ordre de grandeur de 100 $\mu\text{Sv/h}$, ce qui nécessite des précautions particulières lors des mesures : éviter en particulier une exposition prolongée et répétée au contact du déchet.

8. Local d'entreposage des sources :

Dans l'attente de la décroissance ou de la reprise par l'ANDRA, le(s) sac(s) doit(vent) être entreposé(s) dans un local fermé à clé et balisé dans lequel il n'y a pas de poste de travail permanent. Si des pièces occupées sont attenantes au local d'entreposage, il convient de demander à la société spécialisée d'effectuer des mesures radiométriques autour de ce local et, si nécessaire, d'établir un périmètre de sécurité dans les conditions mentionnées en 1), ou de renforcer la protection autour des sources. Si l'exploitant ne dispose pas d'un local spécifique, il convient de choisir un lieu dans lequel il n'existe pas de poste de travail permanent.

9. Différences entre des mesures au contact du déchet et au contact de la benne – Critères conduisant à retenir la valeur de 5 $\mu\text{Sv/h}$ pour orienter la gestion du déchet :

9.1 - Débit de dose au contact du déchet et au contact de la benne

Il est indispensable de bien faire cette distinction compte tenu des différences de valeurs mesurables.

En effet, la valeur mesurée au contact du déchet isolé du reste du chargement, sera nettement supérieure à la valeur mesurée au contact de la benne pour les raisons suivantes :

- la distance de la source dans le chargement influe directement sur la valeur mesurée. Ainsi, plus on s'éloigne d'une source radioactive ponctuelle, plus le débit de dose mesuré est faible.
- l'existence de divers écrans susceptibles d'atténuer le rayonnement gamma émis par la source. C'est par exemple le cas si on se trouve en présence d'un chargement de déchets contenant des métaux. A noter également que les parois de la benne contribuent à l'atténuation du rayonnement.

9.2 - Valeur guide de 5 $\mu\text{Sv/h}$ au contact du déchet

Cette valeur de 5 $\mu\text{Sv/h}$ a été retenue car elle permet d'orienter simplement le devenir du déchet.

D'une part, elle correspond à la valeur limite en débit de dose, fixée par la réglementation du transport de marchandises dangereuses (Arrêté du 1er juin 2001, relatif au transport des marchandises dangereuses par route, dit arrêté ADR), au contact des colis exceptés.

Le colis excepté se définit comme un colis (ou objet conditionné) comportant une très faible quantité de matière radioactive, qui peut être transportée avec des dispositions réglementaires allégées, concernant aussi bien l'étiquetage du colis, la signalisation et l'équipement du véhicule de transport, les documents de bord ou la formation du chauffeur. L'arrêté ADR mentionne ces dispositions particulières. De plus, pour caractériser un colis excepté, il convient également de connaître l'activité du (des) radioélément(s) afin de ne pas dépasser les limites d'activités fixées par l'ADR.

(voir également le paragraphe 11 retour au producteur).

D'autre part, cette valeur de débit de dose permet de prendre les premières mesures conservatoires, sans risquer d'exposition significative, pour le personnel. En effet, il faudrait être exposé 200 heures, pour atteindre la limite annuelle de 1 mSv admissible pour la population.

10. Formulaire de demande d'enlèvement de déchets radioactifs :

Ce formulaire doit être demandé à l'IRSN-Le Vésinet. Il convient de le compléter en utilisant les informations figurant sur le rapport de la société spécialisée. Les deux premiers volets doivent être renvoyés à l'IRSN-Le Vésinet qui transmettra le dossier à l'ANDRA (Agence Nationale pour la gestion des Déchets Radioactifs). L'ANDRA se chargera par la suite des modalités pratiques de l'enlèvement.

A noter que parmi les informations à renseigner dans ce formulaire, en plus de l'activité totale et des isotopes contenus dans le déchet, il convient de mentionner le débit de dose au contact et à 1 mètre du sac de déchets, qui une fois conditionné, en vue de sa prise en charge par l'ANDRA, sera dénommé colis.

11. Le retour des déchets au producteur :

Si le producteur du déchet est formellement identifié, il est possible d'envisager son retour chez lui, afin qu'il procède à la mise en décroissance ou à la reprise par l'ANDRA.

Pour que ce retour soit effectué en conformité avec la réglementation du transport de marchandises dangereuses (Arrêté du 1er juin 2001, relatif au transport des marchandises dangereuses par route, dit arrêté ADR) il est nécessaire que le déchet en question soit caractérisé et conditionné dans un emballage adéquat. Des critères de débit de dose (au contact et dans certains cas à 1 mètre) ainsi que de contamination surfacique doivent être respectés aussi bien pour le colis que pour le véhicule. Par ailleurs, le transport de certains déchets ou sources radioactives nécessite un transporteur spécialisé dans le domaine des matières radioactives.

Ainsi, dans la majorité des cas mettant en jeu des radioéléments à vie courte, la mise en décroissance sur place est préférable, compte tenu du temps limité nécessaire à cette décroissance. C'est plutôt lors d'une découverte de radioéléments à vie longue qu'il convient de poser le problème.

Dans le cas d'un refus du chargement pour retour au producteur, il appartient à l'exploitant d'informer l'Inspecteur des Installations Classées, le producteur du déchet et le transporteur. L'inspecteur des installations classées fournira également les précisions utiles pour contacter la préfecture du département d'origine ainsi que, le cas échéant, la préfecture du département destinataire si ces déchets devaient être entreposés sur un site différent de celui de production. La DSNR qui relaie au niveau régional la Direction Générale de Sûreté Nucléaire est l'autorité compétente dans le transport des matières radioactives et peut être contactée pour des informations concernant la réglementation des transports de matière radioactive.

12. Un point subsidiaire - origine de la présence de radioactivité :

Dans 99 % des cas, les déclenchements de portique mettent en jeu des déchets : déchets ménagers, DIB, DIS... Dans de très rares cas, l'exploitant peut être confronté à des déclenchements de portique pouvant trouver leur origine sur la benne (pièces de la benne fabriquées à l'étranger à partir de matériaux faiblement radioactifs).

Il est possible également que l'un des membres du personnel à bord du véhicule soit à l'origine du déclenchement. Ce serait le cas si une personne avait subi un examen médical en médecine nucléaire, par exemple, une scintigraphie de la thyroïde à base d'iode 131.

Ces deux pistes ne doivent pas être perdues de vue, si aucune recherche n'aboutit.

13. La DPPR, le préfet, l'IIC :

Le ministère chargé de l'environnement a la responsabilité de la législation des installations classées.

Au sein de ce ministère, c'est le service de l'environnement industriel de la Direction de la Prévention des Pollutions et des Risques (DPPR) qui est chargé de mener les actions destinées à réduire les pollutions, nuisances et les risques pour l'environnement de ces activités.

Le préfet de département est responsable l'ensemble des procédures concernant les installations classées pour la protection de l'environnement. Il dispose pour cela d'un bureau de l'environnement qui gère les diverses consultations. Sur le plan technique, le préfet dispose de l'inspection des installations classées (IIC).

L'inspection est assurée principalement par les directions régionales, de la recherche et de l'environnement (DRIRE).

Le contrôle des installations de traitement de déchets peut être assuré par les directions départementales de l'agriculture et de la forêt (DDAF), les directions départementales de l'équipement (DDE) ou les directions départementales des affaires sanitaires et sociales (DDASS). A Paris et dans les départements de la petite couronne, l'inspection des installations classées est réalisée par le service technique interdépartemental de l'inspection des installations classées (STIIC) de la Préfecture de Police.

Les inspecteurs sont chargés de l'instruction des demandes d'autorisation de nouvelles installations ou d'extension et de modification d'installations anciennes.

Les inspecteurs sont également chargés de surveiller ces installations, d'instruire les plaintes, les accidents s'il s'en produit et le cas échéant de proposer au préfet toutes les mesures nécessaires et en cas d'infraction, de dresser procès-verbal.

ANNEXE III : RECOMMANDATIONS SDIS

VOIES ENGINS

La voie engin est une voie dont la chaussée répond aux caractéristiques suivantes quel que soit le sens de la circulation suivant lequel elle est abordée à partir de la voie publique.

Largeur utilisable : 3 mètres, bandes réservées au stationnement exclues

Force portante : calculée pour un véhicule de 160 kilo newtons (avec un maximum de 90 kilonewtons par essieu, ceux-ci étant distants de 3,60 mètres au minimum)

Résistance au poinçonnement : 80 N/cm² sur une surface minimale de 0,20 m²

Rayon intérieur minimum de braquage : 11 mètres

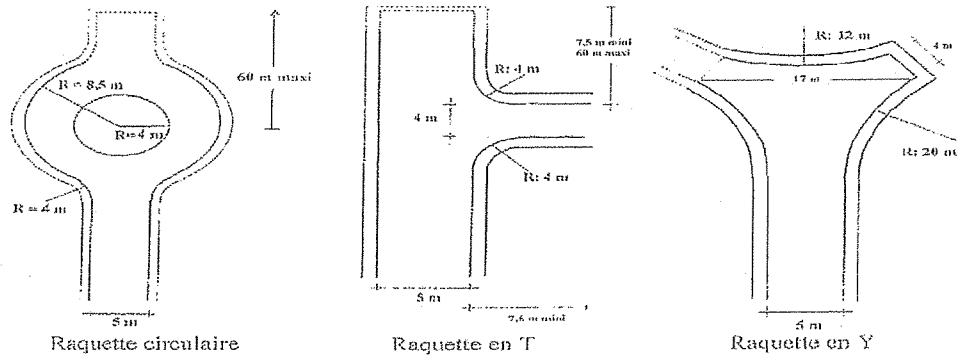
Sur largeur : $S = \frac{15}{R}$ dans les virages de rayon inférieur à 50 m (S et R exprimés en mètres)

Hauteur libre de passage : 3,50 mètres

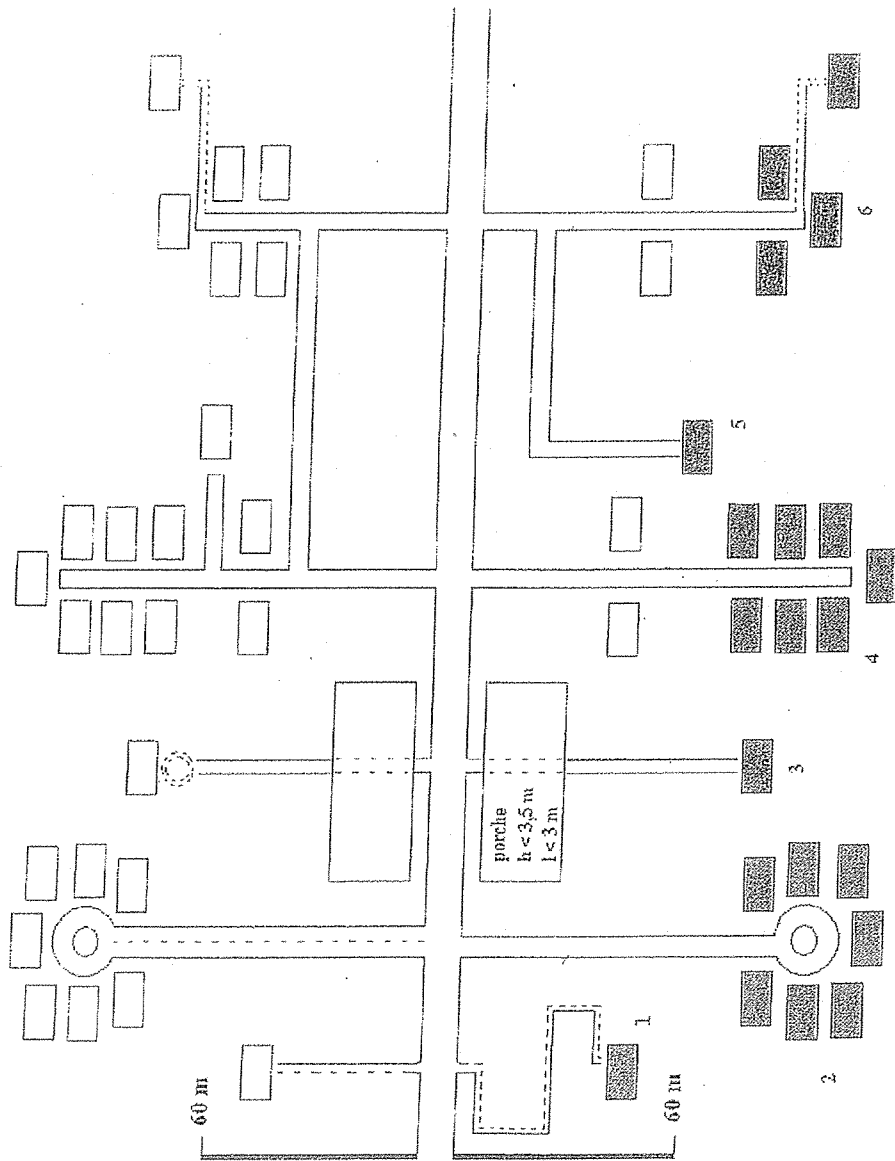
Pente : inférieure à 15 %

En dehors de toute réglementation particulière (ERP, habitat collectif, installations classées, ...), les engins de lutte contre l'incendie doivent pouvoir s'approcher à moins de 60 m des constructions.


Lorsque la voie est en cul de sac de plus de 60 m, celle-ci devra permettre le croisement des engins en ayant une largeur utilisable de 5 mètres et permettre leur demi-tour par la mise en place de l'une des trois solutions ci-après :



Lorsque le cul de sac de plus de 60 m ne dessert qu'un seul logement sa largeur minimale sera de 3 m et le demi-tour pourra être aménagé sur la parcelle.



voie accessible aux seuls
véhicules légers



voie de 3 m de large

voie de 5 m de large

construction pour laquelle l'accessibilité
n'est pas satisfaisante

1 et 3 : construction à plus de 60 m

4, 5 et 6 : pas de retournement à moins de 60 m

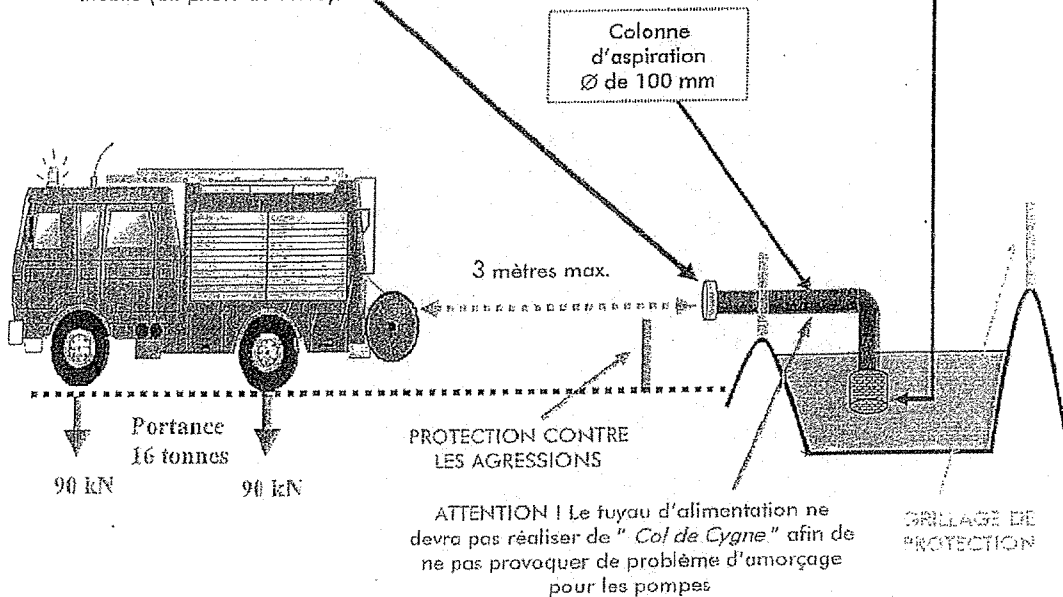
2 et 4 : pas de croisement possible

Demi-raccord de 100 mm :

- situé de 0,80 à 1 mètre max. du sol,
- auto-étanche de type AR (aspiration-refoulement),
- équipé de bouchon obturateur,
- tenons disposés verticalement et protégés de toute agression mécanique ou pose d'un raccord mobile (Cf. photo au verso).


CREPINE D'ASPIRATION

- Ø de 100 mm
(NF 3 61 842) située à :
- 0,30 mètre au moins sous la nappe d'eau
- 0,50 mètre minimum du fond



♦ **Remarques complémentaires :**

- La réserve d'eau sera signalée, accessible, aménagée et utilisable en tout temps.
 Sa capacité pourra être éventuellement diminuée en fonction du débit horaire de l'appoint, si celui-ci est au moins égal à 15 m³/h.
 Un marquage du niveau et de sa capacité utile sera réalisé.
- L'aire d'aspiration :
 - sera de 4 mètres de large sur une longueur de 8 mètres,
 - aura une pente de 2% environ,
 - peut être parallèle ou perpendiculaire à la réserve,
 - sera balisée.
- Le volume d'eau nécessaire au service d'incendie devra être assuré en tout temps par le propriétaire.
 Celui-ci devra prendre toute disposition lors des opérations de nettoyage pour répondre aux besoins évalués.



**BONNE POSITION DU
1/2 RACCORD FIXE**

**MAUVAISE POSITION DU
1/2 RACCORD FIXE**

Pour faciliter la mise en place des tuyaux les 1/2 raccords mobiles sont conseillés.