




Liberté • Égalité • Fraternité
RÉPUBLIQUE FRANÇAISE

PRÉFECTURE DU NORD



DIRECTION DE L'ADMINISTRATION GÉNÉRALE
ET DE L'ENVIRONNEMENT
BUREAU DE L'ENVIRONNEMENT

Réf. D.A.G.E./3 - CS

**Arrêté préfectoral accordant à la Société S.I.L.
(SERVICES IMMOBILIERS LOGISTIQUES)
l'autorisation d'exercer ses activités à ANZIN, rue des
fusillés prolongée, zone industrielle Europescaut**

Le préfet de la région Nord - Pas-de-Calais
préfet du Nord
officier de l'ordre national de la légion d'honneur
commandeur de l'ordre national du mérite

VU le code de l'environnement et notamment son article R.512-25. ;

VU l'arrêté préfectoral du 26 avril 2007 accordant à la Société S.I.L. (SERVICES IMMOBILIERS LOGISTIQUES) l'autorisation d'exploiter à ANZIN, Zone Industrielle Europescaut, rue des Fusillés prolongée, une plate-forme logistique destinée à la vente par correspondance, à la grande distribution et à l'industrie automobile ;

VU la demande présentée le 17 avril 2008 par la Société S.I.L. (SERVICES IMMOBILIERS LOGISTIQUES) - siège social : rue Jean Jaurès parc Europescaut 59410 ANZIN - en vue d'obtenir l'autorisation de procéder à l'extension des activités exercées par l'exploitation d'un 2ème bâtiment destiné au stockage de matières combustibles sur le territoire des communes d'ANZIN, de BRUAY-SUR-L'ESCAUT et de VALENCIENNES ;

VU le dossier produit à l'appui de cette demande ;

VU l'arrêté préfectoral en date du 6 août 2008 ordonnant l'ouverture d'une enquête publique du 9 septembre 2008 au 9 octobre 2008 inclus ;

VU le procès-verbal d'enquête publique et l'avis du commissaire-enquêteur ;

VU l'avis de Monsieur le sous-préfet de VALENCIENNES en date du 8 décembre 2008 ;

VU les avis des conseils municipaux de VALENCIENNES, SAINT-SAULVE et RAISMES, émis respectivement les 25 septembre 2008, 29 septembre 2008 et 16 octobre 2008 ;

VU les avis de Monsieur le directeur départemental des affaires sanitaires et sociales en date des 16 septembre 2008 et 26 janvier 2009 ;

VU l'avis de Monsieur le directeur départemental de l'agriculture et de la forêt en date du 15 septembre 2008 ;

VU l'avis de Monsieur le directeur régional de la navigation du Nord - Pas-de-Calais en date du 10 septembre 2008 ;

VU l'avis de Monsieur le directeur départemental des services d'incendie et de secours en date du 31 mars 2009 ;

VU l'avis de Monsieur le directeur régional de l'environnement en date du 13 août 2008 ;

VU les avis de Monsieur le directeur départemental de l'équipement en date des 18 novembre 2008 et 17 mars 2009 ;

VU les avis de Monsieur le Président du Syndicat Mixte du Parc Naturel Régional Scarpe-Escaut en date des 24 octobre 2008 et 17 février 2009 ;

VU le rapport et les conclusions de Monsieur le directeur régional de l'environnement, de l'aménagement et du logement, chargé du service d'inspection des installations classées pour la protection de l'environnement, en date du 24 avril 2009 ;

VU l'avis émis par le conseil départemental de l'environnement et des risques sanitaires et technologiques du Nord lors de sa séance du 19 mai 2009 ;

SUR la proposition de Monsieur le secrétaire général de la préfecture du Nord,

ARRETE

TITRE 1 - PORTEE DE L'AUTORISATION ET CONDITIONS GENERALES

CHAPITRE 1.1 BENEFICIAIRE ET PORTEE DE L'AUTORISATION

ARTICLE 1.1.1. EXPLOITANT TITULAIRE DE L'AUTORISATION

La société SIL (Services Immobiliers Logistiques), dont le siège social est situé rue Jean Jaurès (ZI EUROPESCAUT) à ANZIN (59410) est autorisée, sous réserve du respect des prescriptions annexées au présent arrêté, à exploiter, rue des fusillés prolongée (ZI EUROPESCAUT) à ANZIN (59410), les installations détaillées dans les articles suivants.

ARTICLE 1.1.2. ABROGATION

L'arrêté préfectoral du 26 avril 2007 accordant à la société SIL (Services Immobiliers Logistiques) l'autorisation d'exploiter une plate-forme logistique destinée à la vente par correspondance, à la grande distribution et à l'industrie automobile à Anzin est abrogé.

ARTICLE 1.1.3. INSTALLATIONS NON VISEES PAR LA NOMENCLATURE OU SOUMISES A DECLARATION

Les prescriptions du présent arrêté s'appliquent également aux autres installations ou équipements exploités dans l'établissement, qui, mentionnés ou non dans la nomenclature, sont de nature par leur proximité ou leur connexité avec une installation soumise à autorisation à modifier les dangers ou inconvénients de cette installation.

CHAPITRE 1.2 NATURE DES INSTALLATIONS

ARTICLE 1.2.1. LISTE DES INSTALLATIONS CONCERNEES PAR UNE RUBRIQUE DE LA NOMENCLATURE DES INSTALLATIONS CLASSEES

Rubrique	A, D, NC	Libellé de la rubrique (activité)	Nature de l'installation	Critère de classement	Seuil du critère	Volume autorisé
1510	A	Entrepôts couverts (stockage de matières, produits ou substances combustibles en quantité supérieure à 500 t) à l'exclusion des dépôts utilisés au stockage de catégories de matières, produits ou substances relevant par ailleurs de la nomenclature, des bâtiments destinés exclusivement au remisage de véhicules à moteur et de leur remorque et des établissements recevant du public.	Entrepôt couvert	Volume des entrepôt	50 000 m ³	Le volume total des entrepôts du site est de 520 820 m ³ répartis comme suit : - bâtiment 1 : 248 429 m ³ - bâtiment 2 : 272 391 m ³
1530	A	Dépôts de bois, papier, carton ou matériaux combustibles analogues.	Stockage de cartons et palettes	Volume stocké	20 000 m ³	Le volume total des dépôts de bois, papier, carton du site est de 452 889 m ³ répartis comme suit : - bâtiment 1 : 215 848 m ³ - bâtiment 2 : 236 666 m ³ - aire béton extérieure pour les palettes vides : 375 m ³
2662	A	Stockage de polymères (matières plastiques, caoutchoucs, élastomères, résines et adhésifs synthétiques)	Stockage de polymères	Volume stocké	1 000 m ³	
2663-1	A	Stockage de pneumatiques et produits dont 50% au moins de la masse totale unitaire est composée de polymères (matières plastiques, caoutchoucs, élastomères, résines et adhésifs synthétiques) à l'état alvéolaire ou expansé tels que mousse de latex, de polyuréthane, de polystyrène, etc.,	Stockage de polymères	Volume stocké	2 000 m ³	Le volume total susceptible d'être stocké sur le site est de 81 344 m ³ répartis comme répartis comme suit : - cellule 2 du bâtiment 1 : 44 840 m ³ - cellule 8 du bâtiment 2 : 36 504 m ³
2663-2	A	Stockage de pneumatiques et produits dont 50 % au moins de la masse totale unitaire est composée de polymères (matières plastiques, caoutchoucs, élastomères, résines et adhésifs synthétiques) dans les autres cas et pour les pneumatiques	Stockage de polymères	Volume stocké	10 000 m ³	Les autres cellules ne stockent pas de matières plastiques
2925	D	Atelier de charge d'accumulateurs	Locaux de charge	Puissance maximale de courant continu utilisable	50 kW	P max de 260 kW : - local du bâtiment 1 : 130 kW - local du bâtiment 2 : 130 kW

A (Autorisation) ou AS (Autorisation avec Servitudes d'utilité publique) ou D (Déclaration) ou NC (Non Classé)

Volume autorisé : éléments caractérisant la consistance, le rythme de fonctionnement, le volume des installations ou les capacités maximales autorisées.

ARTICLE 1.2.2. SITUATION DE L'ETABLISSEMENT

Les installations autorisées sont situées sur les communes, parcelles et lieux-dits suivants :

Communes	Parcelles
ANZIN	Section cadastrale AC, parcelles 164, 165, 166, 171, 207, 216, 218, 219, 221, 222 et 225p
BRUAY-SUR-ESCAUT	Section cadastrale A, parcelles 1, 2, 3, 4, 5, 6, 7, 8, 9, 10, 11, 12, 13, 14, 15 et 16 Section cadastrale AV, parcelle n° 691
VALENCIENNES	Section cadastrale A, une partie de la parcelle n°227

Les installations citées à l'article 1.2.1 ci-dessus sont reportées avec leurs références sur le plan de situation de l'établissement annexé au présent arrêté.

ARTICLE 1.2.3. CONSISTANCE DES INSTALLATIONS AUTORISEES

L'établissement abrite l'ensemble des installations classées visées au 1.2.1 ci-dessus et leurs installations connexes. Il se compose de 2 bâtiments dont les caractéristiques sont les suivantes :

	Cellule n°	Surface de stockage	Volume de la cellule
Bâtiment n°1	1	5 960	72 712
	2	5 605	68 381
	3	5 940	72 468
	4	2 858	34 868
	Total	20 363	248 429
Bâtiment n°2	5	5 850	71 370
	6	5 954	72 640
	7	5 960	72 712
	8	4 563	55 669
	Total	22 327	272 391
Site	Total	42 690	520 820

Les cellules sont repérées sur le plan de situation joint en annexe au présent arrêté.

La hauteur au faîtage du bâtiment est de 12,2 m.

CHAPITRE 1.3 CONFORMITE AU DOSSIER DE DEMANDE D'AUTORISATION

Les installations et leurs annexes, objet du présent arrêté, sont disposées, aménagées et exploitées conformément aux plans et données techniques contenus dans les différents dossiers déposés par l'exploitant. En tout état de cause, elles respectent par ailleurs les dispositions du présent arrêté, des arrêtés complémentaires et les réglementations autres en vigueur.

CHAPITRE 1.4 DUREE DE L'AUTORISATION

La présente autorisation cesse de produire effet si l'installation n'a pas été mise en service dans un délai de trois ans ou n'a pas été exploitée durant deux années consécutives, sauf cas de force majeure.

CHAPITRE 1.5 MODIFICATIONS ET CESSATION D'ACTIVITE

ARTICLE 1.5.1. PORTER A CONNAISSANCE

Toute modification apportée par le demandeur aux installations, à leur mode d'utilisation ou à leur voisinage, et de nature à entraîner un changement notable des éléments du dossier de demande d'autorisation, est portée avant sa réalisation à la connaissance du Préfet avec tous les éléments d'appréciation.

ARTICLE 1.5.2. MISE A JOUR DES ETUDES D'IMPACT ET DE DANGERS

Les études d'impact et de dangers sont actualisées à l'occasion de toute modification notable telle que prévue à l'article R 512-33 du code de l'environnement. Ces compléments sont systématiquement communiqués au Préfet qui pourra demander une analyse critique d'éléments du dossier justifiant des vérifications particulières, effectuée par un organisme extérieur expert dont le choix est soumis à son approbation. Tous les frais engagés à cette occasion sont supportés par l'exploitant.

ARTICLE 1.5.3. EQUIPEMENTS ABANDONNES

Les équipements abandonnés ne doivent pas être maintenus dans les installations. Toutefois, lorsque leur enlèvement est incompatible avec les conditions immédiates d'exploitation, des dispositions matérielles interdiront leur réutilisation afin de garantir leur mise en sécurité et la prévention des accidents.

ARTICLE 1.5.4. TRANSFERT SUR UN AUTRE EMPLACEMENT

Tout transfert sur un autre emplacement des installations visées sous l'article 1.2 du présent arrêté nécessite une nouvelle demande d'autorisation ou déclaration.

ARTICLE 1.5.5. CHANGEMENT D'EXPLOITANT

Dans le cas où l'établissement change d'exploitant, le successeur fait la déclaration au Préfet dans le mois qui suit la prise en charge de l'exploitant.

ARTICLE 1.5.6. CESSATION D'ACTIVITE

En cas d'arrêt définitif d'une installation classée, l'exploitant doit remettre son site dans un état tel qu'il ne s'y manifeste aucun des dangers ou inconvénients mentionnés à l'article L.511-1 du code de l'environnement et qu'il permette un usage futur du site déterminé selon les dispositions des articles R 512-75 à R 512-77 du Code de l'Environnement.

Au moins trois mois avant la mise à l'arrêt définitif, l'exploitant notifie au Préfet la date de cet arrêt.

La notification doit être accompagnée d'un dossier comprenant le plan à jour des terrains d'emprise de l'installation (ou de l'ouvrage), ainsi qu'un mémoire sur les mesures prises ou prévues pour assurer, dès l'arrêt de l'exploitation, la mise en sécurité du site. Ces mesures comportent notamment :

1. l'évacuation ou l'élimination des produits dangereux et, pour les installations autres que les installations de stockage de déchets, celle des déchets présents sur le site ;
2. des interdictions ou limitations d'accès au site ;
3. la suppression des risques d'incendie et d'explosion ;
4. la surveillance des effets de l'installation sur son environnement.

Sans préjudice des dispositions des articles R512-74 du Code de l'Environnement, la réhabilitation du site prévue à l'article R512-76 du Code de l'Environnement est effectuée en vue de permettre l'exercice d'une activité industrielle similaire.

CHAPITRE 1.6 DELAIS ET VOIES DE RECOURS

La présente décision ne peut être déférée qu'au Tribunal Administratif compétent :

1° Par les demandeurs ou exploitants, dans un délai de deux mois qui commence à courir du jour où lesdits actes leur ont été notifiés ;

2° Par les tiers, personnes physiques ou morales, les communes intéressées ou leurs groupements, en raison des inconvénients ou des dangers que le fonctionnement de l'installation présente pour les intérêts visés à l'article L. 511-1, dans un délai de quatre ans à compter de la publication ou de l'affichage desdits actes, ce délai étant, le cas échéant, prolongé jusqu'à la fin d'une période de deux années suivant la mise en activité de l'installation.

Les tiers qui n'ont acquis ou pris à bail des immeubles ou n'ont élevé des constructions dans le voisinage d'une installation classée que postérieurement à l'affichage ou à la publication de l'arrêté autorisant l'ouverture de cette installation ou atténuant les prescriptions primitives ne sont pas recevables à déférer ledit arrêté à la juridiction administrative.

CHAPITRE 1.7 ARRETES, CIRCULAIRES, INSTRUCTIONS APPLICABLES

Sans préjudice de la réglementation en vigueur, sont notamment applicables à l'établissement les prescriptions qui le concernent des textes cités ci-dessous :

Dates	Textes
15/01/08	Arrêté du 15 janvier 2008 relatif à la protection contre la foudre de certaines installations classées
29/09/05	Arrêté du 29 septembre 2005 relatif à l'évaluation et à la prise en compte de la probabilité d'occurrence, de la cinétique, de l'intensité des effets et de la gravité des conséquences des accidents potentiels dans les études de dangers des installations classées soumises à autorisation
05/08/02	Arrêté relatif à la prévention des sinistres dans les entrepôts couverts soumis à autorisation sous la rubrique 1510
02/02/98	Arrêté du 2 février 1998 relatif aux prélèvements et à la consommation d'eau ainsi qu'aux émissions de toute nature des installations classées pour la protection de l'environnement soumises à autorisation
23/01/97	Arrêté du 23 janvier 1997 relatif à la limitation des bruits émis dans l'environnement par les installations classées pour la protection de l'environnement

CHAPITRE 1.8 RESPECT DES AUTRES LEGISLATIONS ET REGLEMENTATIONS

Les dispositions de cet arrêté préfectoral sont prises sans préjudice des autres législations et réglementations applicables, et notamment le code minier, le code civil, le code de l'urbanisme, le code du travail et le code général des collectivités territoriales, la réglementation sur les équipements sous pression.

Les droits des tiers sont et demeurent expressément réservés.

La présente autorisation ne vaut pas permis de construire.

CHAPITRE 1.9 ATTESTATION DE CONFORMITE

Avant la mise en service, l'exploitant est tenu de transmettre à Monsieur le Préfet du Nord, avec copie à l'inspection des installations classées, une attestation de conformité aux dispositions des arrêtés ministériels du 14 janvier 2000 et du 5 août 2002 ainsi que du présent arrêté préfectoral d'autorisation. Cette attestation doit être établie par ses soins, le cas échéant avec l'appui d'un bureau de contrôle ou d'une société de vérification.

Un bureau de contrôle devra explicitement garantir que les dispositions constructives respectent l'ensemble des prescriptions réglementaires précitées.

Cette attestation devra en outre justifier qu'en cas de sinistre les murs coupe-feu continueront à assurer leur fonction (coupe-feu deux heures) et qu'en cas de ruine d'un élément (toiture, poteaux, poutres par exemple), cela :

- n'entraîne pas la ruine en chaîne de la structure du bâtiment, notamment des cellules de stockage avoisinantes, ni de leurs dispositifs de recouplement et
- ne favorise pas l'effondrement de la structure vers l'extérieur de la première cellule en feu.

TITRE 2 – GESTION DE L'ETABLISSEMENT

CHAPITRE 2.1 EXPLOITATION DES INSTALLATIONS

ARTICLE 2.1.1. OBJECTIFS GENERAUX

L'exploitant prend toutes les dispositions nécessaires dans la conception l'aménagement, l'entretien et l'exploitation des installations pour :

- limiter la consommation d'eau, et limiter les émissions de polluants dans l'environnement ;
- la gestion des effluents et déchets en fonction de leurs caractéristiques, ainsi que la réduction des quantités rejetées ;
- prévenir en toutes circonstances, l'émission, la dissémination ou le déversement, chroniques ou accidentels, directs ou indirects, de matières ou substances qui peuvent présenter des dangers ou inconvénients pour la commodité de voisinage, la santé, la salubrité publique, l'agriculture, la protection de la nature et de l'environnement ainsi que pour la conservation des sites et des monuments.

ARTICLE 2.1.2. CONSIGNES D'EXPLOITATION

L'exploitant établit des consignes d'exploitation pour l'ensemble des installations comportant explicitement les vérifications à effectuer, en conditions d'exploitation normale, en périodes de démarrage, de dysfonctionnement ou d'arrêt momentané de façon à permettre en toutes circonstances le respect des dispositions du présent arrêté.

L'exploitation doit se faire sous la surveillance de personnes nommément désignées par l'exploitant et ayant une connaissance des dangers des produits stockés ou utilisés dans l'installation.

CHAPITRE 2.2 RESERVES DE PRODUITS OU MATIERES CONSOMMABLES

L'établissement dispose de réserves suffisantes de produits ou matières consommables utilisés de manière courante ou occasionnelle pour assurer la protection de l'environnement tels que manches de filtre, produits de neutralisation, liquides inhibiteurs, produits absorbants...

CHAPITRE 2.3 INTEGRATION DANS LE PAYSAGE

ARTICLE 2.3.1. PROPRETE

L'exploitant prend les dispositions appropriées qui permettent d'intégrer l'installation dans le paysage. L'ensemble des installations est maintenu propre et entretenu en permanence.

Les locaux doivent être maintenus propres et régulièrement nettoyés, notamment de manière à éviter les amas de matières dangereuses ou polluantes et de poussières. Le matériel de nettoyage doit être adapté aux risques présentés par les produits et poussières.

Article 2.3.2. ESTHETIQUE

Les abords de l'installation, placés sous le contrôle de l'exploitant sont aménagés et maintenus en bon état de propreté (peinture,...). Les émissaires de rejet et leur périphérie font l'objet d'un soin particulier (plantations, engazonnement,...).

CHAPITRE 2.4 DANGER OU NUISANCES NON PREVENUS

Tout danger ou nuisance non susceptibles d'être prévenus par les prescriptions du présent arrêté est immédiatement porté à la connaissance du Préfet par l'exploitant.

CHAPITRE 2.5 INCIDENTS OU ACCIDENTS

L'exploitant est tenu à déclarer dans les meilleurs délais à l'inspection des installations classées les accidents ou incidents survenus du fait du fonctionnement de son installation qui sont de nature à porter atteinte aux intérêts mentionnés à l'article L.511-1 du code de l'environnement.

Un rapport d'accident ou, sur demande de l'inspection des installations classées, un rapport d'incident est transmis par l'exploitant à l'inspection des installations classées. Il précise notamment les circonstances et les causes de l'accident ou de l'incident, les effets sur les personnes et l'environnement, les mesures prises ou envisagées pour éviter un accident ou un incident similaire et pour en pallier les effets à moyen ou long terme.

Ce rapport est transmis sous 15 jours à l'inspection des installations classées.

CHAPITRE 2.6 RECAPITULATIF DES DOCUMENTS TENUS A LA DISPOSITION DE L'INSPECTION

L'exploitant doit établir et tenir à jour à la disposition de l'inspection des installations classées un dossier comportant le présent arrêté préfectoral, pris en application de la législation relative aux installations classées pour la protection de l'environnement, ainsi que les documents suivants :

Article	Document tenu à disposition sur le site
Chapitre 1.3	Dossier de demande d'autorisation
Article 4.2.2.	Plan des réseaux tenus à jour
Article 4.2.4.2	Consignes pour les dispositifs d'isolement
Article 4.3.12	Justificatifs de contrôle du séparateur d'hydrocarbures
Article 5.1.6.2.	Registre de suivi des déchets
Article 7.2.1	Plan général de stockage indiquant la nature des produits stockés par cellule Fiches de données de sécurité des produits
Article 7.2.2.	Plan des zones de dangers
Article 7.3.4.2.	Rapport de contrôle des installations électriques
Article 7.3.5.	Analyse du risque foudre, étude technique, notice de vérification et de maintenance, carnet de bord et rapports de vérifications des installations de protection contre la foudre.
Article 7.4.1	Consignes d'exploitation
Article 7.5.1.	Liste des EIPS
Article 7.5.3.1.	Comptes-rendus des déclenchements d'alarme
Articles 7.6.1 et 7.7.5	Registre relatif aux opérations d'entretien et de vidange des rétentions
Article 7.7.2.2	Registre concernant les contrôles des moyens d'intervention
Article 7.7.3	Consignes de sécurité
Article 7.7.4	Consignes générales d'intervention

L'exploitant doit pouvoir présenter à l'inspection des installations classées tous les documents, enregistrements, résultats de vérification et registres répertoriés dans le présent arrêté. Ces documents peuvent être informatisés, mais dans ce cas des dispositions doivent être prises pour la sauvegarde des données.

Les résultats des contrôles et vérifications imposés par le présent arrêté doivent être conservés durant 5 années au minimum.

CHAPITRE 2.7 RECAPITULATIF DES DOCUMENTS A TRANSMETTRE

L'exploitant doit transmettre les documents suivants :

Articles	Documents à transmettre	Périodicités / échéances	Destinataires
Article 1.5.1	Porter à connaissance	Avant réalisation de toute modification	Préfecture du Nord
Article 1.5.2	Mise à jour de l'étude d'impact et de l'étude des dangers	Avant réalisation de toute modification	Préfecture du Nord
Article 1.5.6	Cessation d'activité	3 mois avant l'arrêt définitif	Préfecture du Nord
CHAPITRE 1.9	Attestation de conformité	Avant la mise en service	Préfecture du Nord Inspection des Installations Classées
Chapitre 2.5	Déclaration des accidents et incidents Rapport d'incident	Dans les meilleurs délais Sous 15 jours	Inspection des Installations Classées
Article 4.3.6.1	Autorisation de raccordement et convention de rejet	Avant la mise en service	Inspection des Installations Classées Police de l'eau
Article 7.7.4	Plan d'Intervention Interne	Dans les meilleurs délais	Inspection des Installations Classées Services d'Incendie et de Secours
Article 7.7.4	Divers plans	Dans les meilleurs délais	Services d'Incendie et de Secours
Articles 9.2.2	Mesures de bruits	6 mois à compter de la mise en service	/
Article 9.3.2	Déclaration annuelle concernant les déchets	Dans le mois suivant l'année écoulée	Inspection des Installations Classées
Article 9.3.3	Résultats des mesures acoustiques	Dans le mois suivant la réception des résultats	Inspection des Installations Classées

TITRE 3 - PREVENTION DE LA POLLUTION ATMOSPHERIQUE

CHAPITRE 3.1 DISPOSITIONS GENERALES

Le site ne dispose pas d'installation à l'origine de rejets atmosphériques en période de fonctionnement normal.

Le brûlage à l'air libre est interdit à l'exclusion des essais incendie. Dans ce cas, les produits brûlés sont identifiés en qualité et quantité.

CHAPITRE 3.2 ODEURS

Les dispositions nécessaires sont prises pour que l'établissement ne soit pas à l'origine de gaz odorants, susceptibles d'incommoder le voisinage, de nuire à la santé ou à la sécurité publique.

CHAPITRE 3.3 VOIES DE CIRCULATION

Sans préjudice des règlements d'urbanisme, l'exploitant doit prendre les dispositions nécessaires pour prévenir les envols de poussières et de matières diverses :

- les voies de circulation et aires de stationnement des véhicules sont aménagées (formes de pente, revêtement, etc.), et convenablement nettoyées,
- Les véhicules sortant de l'installation n'entraînent pas de dépôt de poussière ou de boue sur les voies de circulation. Pour cela des dispositions telles que le lavage des roues des véhicules doivent être prévues en cas de besoin,
- les surfaces où cela est possible sont engazonnées,
- des écrans de végétation sont mis en place le cas échéant.

Des dispositions équivalentes peuvent être prises en lieu et place de celles-ci.

CHAPITRE 3.4 EMISSIONS DIFFUSES ET ENVOLS DE POUSSIÈRES

Aucun stockage de produits pulvérulents n'est réalisé sur le site.

TITRE 4 PROTECTION DES RESSOURCES EN EAUX ET DES MILIEUX AQUATIQUES

CHAPITRE 4.1 PRELEVEMENTS ET CONSOMMATIONS D'EAU

ARTICLE 4.1.1. ORIGINE DES APPROVISIONNEMENTS EN EAU

Les prélèvements d'eau dans le milieu qui ne s'avèrent pas liés à la lutte contre un incendie ou aux exercices de secours, sont autorisés dans les quantités suivantes :

Origine de la ressource	Consommation moyenne annuelle
Réseau public de distribution d'eau potable	1 050 m ³

ARTICLE 4.1.2. CONCEPTION ET EXPLOITATION DES INSTALLATIONS DE PRELEVEMENT D'EAUX

Les ouvrages de prélèvement dans les cours d'eau ne gênent pas le libre écoulement des eaux.

Leur mise en place est compatible avec les dispositions du schéma directeur d'aménagement et de gestion des eaux et du schéma d'aménagement et de gestion des eaux.

ARTICLE 4.1.3. PROTECTION DES RESEAUX D'EAU POTABLE

Un ou plusieurs réservoirs de coupure ou bacs de disconnexion ou tout autre équipement présentant des garanties équivalentes sont installés afin d'isoler les réseaux d'eaux industrielles et pour éviter des retours de substances dans les réseaux d'adduction d'eau publique.

CHAPITRE 4.2 COLLECTE DES EFFLUENTS LIQUIDES

ARTICLE 4.2.1. DISPOSITIONS GENERALES

Tous les effluents aqueux sont canalisés. Tout rejet d'effluent liquide non prévu aux Article 4.3.1. ou non conforme à leurs dispositions est interdit.

A l'exception des cas accidentels où la sécurité des personnes ou des installations serait compromise, il est interdit d'établir des liaisons directes entre les réseaux de collecte des effluents devant subir un traitement ou être détruits et le milieu récepteur.

Les procédés de traitement non susceptibles de conduire à un transfert de pollution sont privilégiés pour l'épuration des effluents.

ARTICLE 4.2.2. PLAN DES RESEAUX

Un schéma de tous les réseaux et un plan des égouts sont établis par l'exploitant, régulièrement mis à jour, notamment après chaque modification notable, et datés. Ils sont tenus à la disposition de l'inspection des installations classées ainsi que des services d'incendie et de secours.

Le plan des réseaux d'alimentation et de collecte doit notamment faire apparaître :

- l'origine et la distribution de l'eau d'alimentation,
- les dispositifs de protection de l'alimentation (bac de disconnexion, implantation des disconnecteurs ou tout autre dispositif permettant un isolement avec la distribution alimentaire, ...)
- les secteurs collectés et les réseaux associés
- les ouvrages de toutes sortes (vannes, compteurs...)
- les ouvrages d'épuration interne avec leurs points de contrôle et les points de rejet de toute nature (interne ou au milieu).

ARTICLE 4.2.3. ENTRETIEN ET SURVEILLANCE

Les réseaux de collecte des effluents sont conçus et aménagés de manière à être curables, étanches et résister dans le temps aux actions physiques et chimiques des effluents ou produits susceptibles d'y transiter.

L'exploitant s'assure par des contrôles appropriés et préventifs de leur bon état et de leur étanchéité.

Les différentes canalisations accessibles sont repérées conformément aux règles en vigueur.

Les canalisations de transport de substances et préparations dangereuses à l'intérieur de l'établissement sont aériennes.

ARTICLE 4.2.4. PROTECTION DES RESEAUX INTERNES A L'ETABLISSEMENT

Les effluents aqueux rejetés par les installations ne sont pas susceptibles de dégrader les réseaux d'égouts ou de dégager des produits toxiques ou inflammables dans ces égouts, éventuellement par mélange avec d'autres effluents.

Article 4.2.4.1. Protection contre des risques spécifiques

Par les réseaux d'assainissement de l'établissement ne transite aucun effluent issu d'un réseau collectif externe ou d'un autre site industriel.

Article 4.2.4.2. Isolement avec les milieux

Un système doit permettre l'isolement des réseaux d'assainissement de l'établissement par rapport à l'extérieur. Ces dispositifs sont maintenus en état de marche, signalés et actionnables en toute circonstance localement et/ou à partir d'un poste de commande. Leur entretien préventif et leur mise en fonctionnement sont définis par consigne.

CHAPITRE 4.3 TYPES D'EFFLUENTS, LEURS OUVRAGES D'EPURATION ET LEURS CARACTERISTIQUES DE REJET AU MILIEU**ARTICLE 4.3.1. IDENTIFICATION DES EFFLUENTS**

L'exploitant est en mesure de distinguer les différentes catégories d'effluents suivants :

- les eaux exclusivement pluviales et eaux non susceptibles d'être polluées,
- les eaux pluviales susceptibles d'être polluées, les eaux polluées lors d'un accident ou d'un incendie (y compris les eaux utilisées pour l'extinction),
- les eaux domestiques (eaux vannes, lavabos, douches, eaux de lavage des sols...).

Il n'y a pas de rejet d'eaux industrielles sur le site.

ARTICLE 4.3.2. COLLECTE DES EFFLUENTS

Les effluents pollués ne contiennent pas de substances de nature à gêner le bon fonctionnement des ouvrages de traitement. La dilution des effluents est interdite. En aucun cas elle ne doit constituer un moyen de respecter les valeurs seuils de rejets fixées par le présent arrêté. Il est interdit d'abaisser les concentrations en substances polluantes des rejets par simples dilutions autres que celles résultant du rassemblement des effluents normaux de l'établissement ou celles nécessaires à la bonne marche des installations de traitement.

Les rejets directs ou indirects d'effluents dans la (les) nappe(s) d'eaux souterraines ou vers les milieux de surface non visés par le présent arrêté sont interdits.

ARTICLE 4.3.3. GESTION DES OUVRAGES : CONCEPTION, DYSFONCTIONNEMENT

La conception et la performance des installations de traitement (ou de pré-traitement) des effluents aqueux permettent de respecter les valeurs limites imposées au rejet par le présent arrêté. Elles sont entretenues, exploitées et surveillées de manière à réduire au minimum les durées d'indisponibilité ou à faire face aux variations des caractéristiques des effluents bruts (débit, température, composition...) y compris à l'occasion du démarrage ou d'arrêt des installations.

Si une indisponibilité ou un dysfonctionnement des installations de traitement est susceptible de conduire à un dépassement des valeurs limites imposées par le présent arrêté, l'exploitant prend les dispositions nécessaires pour réduire la pollution émise en limitant ou en arrêtant si besoin les fabrications concernées.

Les dispositions nécessaires doivent être prises pour limiter les odeurs provenant du traitement des effluents ou dans les canaux à ciel ouvert (conditions anaérobies notamment).

ARTICLE 4.3.4. ENTRETIEN ET CONDUITE DES INSTALLATIONS DE TRAITEMENT

Les principaux paramètres permettant de s'assurer de la bonne marche des installations de traitement des eaux polluées sont mesurés périodiquement et portés sur un registre.

La conduite des installations est confiée à un personnel compétent disposant d'une formation initiale et continue.

Un registre spécial est tenu sur lequel sont notés les incidents de fonctionnement des dispositifs de collecte, de traitement, de recyclage ou de rejet des eaux, les dispositions prises pour y remédier et les résultats des mesures et contrôles de la qualité des rejets auxquels il a été procédé. Ce registre, éventuellement informatisé, est tenu à la disposition de l'Inspection des Installations Classées.

ARTICLE 4.3.5. LOCALISATION DES POINTS DE REJET

Les réseaux de collecte des effluents générés par l'établissement aboutissent aux points de rejet qui présentent les caractéristiques suivantes :

Point de rejet vers le milieu récepteur	N° 1	N° 2	N° 3	N° 4
Nature des effluents	Eaux domestiques du bâtiment n°1	Eaux pluviales de voiries parking VL du bâtiment n°1	Eaux pluviales de toitures et de voiries (hors voiries parking VL) du bâtiment n°1 Eaux pluviales de toitures, de voiries et de parking du bâtiment n°2	Eaux domestiques du bâtiment n°2
Débit maximal	650 m ³ /an	1 012 m ³ /an	49 780 m ³ /an	400 m ³ /an
Réseau de collecte	Réseau d'eaux usées du bâtiment n°1	Réseau d'eaux pluviales de voiries parking VL	Réseaux d'eaux pluviales	Réseau d'eaux usées du bâtiment n°2
Traitement interne	/	Séparateur Hydrocarbures	Séparateur Hydrocarbures	/
Dispositions particulières	/	Vanne motorisée automatique type guillotine	Obturbateur pneumatique à déclenchement automatique	/
Exutoire du rejet	Réseau communal d'eaux usées	Réseau communal d'eaux usées	/	Réseau communal d'eaux usées
Traitement externe	Station d'épuration de Bruay sur l'Escaut	Station d'épuration de Bruay sur l'Escaut	/	Station d'épuration de Bruay sur l'Escaut
Milieu récepteur	Canal de l'Escaut	Canal de l'Escaut	Canal de l'Escaut (via la Darse)	Canal de l'Escaut

ARTICLE 4.3.6. CONCEPTION, AMENAGEMENT ET EQUIPEMENT DES OUVRAGES DE REJET**Article 4.3.6.1. Conception****4.3.6.1.1 Rejet dans le milieu naturel**

Les dispositifs de rejet des effluents liquides sont aménagés de manière à :

- réduire autant que possible la perturbation apportée au milieu récepteur, aux abords du point de rejet, en fonction de l'utilisation de l'eau à proximité immédiate et à l'aval de celui-ci,
- ne pas gêner la navigation (le cas échéant).

Ils doivent, en outre, permettre une bonne diffusion des effluents dans le milieu récepteur.

Pour le rejet n°3, une convention relative à l'occupation temporaire du domaine public fluvial doit être établie avec les Voies Navigables de France.

4.3.6.1.2 Rejet dans une station collective

Les dispositions du présent arrêté s'appliquent sans préjudice de l'autorisation délivrée par la collectivité à laquelle appartient le réseau public et l'ouvrage de traitement collectif, en application de l'article L.1331-10 du code de la santé publique.

Pour les rejets n°1, 2 et 4, l'autorisation de raccordement sera accompagnée d'une convention de rejet fixant les modalités relatives à la gestion des rejets issus du site.

Avant la mise en service de l'exploitation, une copie de cette autorisation de raccordement avec la convention de rejet sera adressée à l'inspection des installations classées et au service chargé de la police de l'eau.

Article 4.3.6.2. Aménagement**4.3.6.2.1 Aménagement des points de prélèvements**

Sur chaque ouvrage de rejet d'effluents liquides est prévu un point de prélèvement d'échantillons et des points de mesure (débit, température, concentration en polluant, ...).

Ces points sont aménagés de manière à être aisément accessibles et permettre des interventions en toute sécurité. Toutes les dispositions doivent également être prises pour faciliter les interventions d'organismes extérieurs à la demande de l'inspection des installations classées.

Les agents des services publics, notamment ceux chargés de la Police des eaux, doivent avoir libre accès aux dispositifs de prélèvement qui équipent les ouvrages de rejet vers le milieu récepteur.

4.3.6.2.2 Section de mesure

Ces points sont implantés dans une section dont les caractéristiques (rectitude de la conduite à l'amont, qualité des parois, régime d'écoulement) permettent de réaliser des mesures représentatives de manière à ce que la vitesse n'y soit pas sensiblement ralentie par des seuils ou obstacles situés à l'aval et que l'effluent soit suffisamment homogène.

ARTICLE 4.3.7. CARACTERISTIQUES GENERALES DE L'ENSEMBLE DES REJETS

Les effluents rejetés doivent être exempts :

- de matières flottantes,
- de produits susceptibles de dégager, en égout ou dans le milieu naturel, directement ou indirectement, des gaz ou vapeurs toxiques, inflammables ou odorantes,
- de tout produit susceptible de nuire à la conservation des ouvrages, ainsi que des matières déposables ou précipitables qui, directement ou indirectement, sont susceptibles d'entraver le bon fonctionnement des ouvrages.

Les effluents doivent également respecter les caractéristiques suivantes :

- Température : < 30°C
- pH : compris entre 5,5 et 8,5
- ne pas comporter des substances toxiques, nocives ou néfastes dans des proportions capables d'entraîner la destruction des poissons, de nuire à sa nutrition, à sa reproduction ou à sa valeur alimentaire,
- ne doivent pas provoquer une coloration notable du milieu récepteur, ni être de nature à favoriser la manifestation d'odeurs et de saveurs.

ARTICLE 4.3.8. GESTION DES EAUX POLLUEES ET DES EAUX RESIDUAIRES INTERNES A L'ETABLISSEMENT

Les réseaux de collecte sont conçus pour évacuer séparément chacune des diverses catégories d'eaux polluées issues des activités ou sortant des ouvrages d'épuration interne vers les traitements appropriés avant d'être évacuées vers le milieu récepteur autorisé à les recevoir.

ARTICLE 4.3.9. EPANDAGE D'EAUX USEES OU RESIDUAIRES

L'épandage des eaux usées est interdit.

ARTICLE 4.3.10. INFILTRATION DES EAUX PLUVIALES

L'infiltration des eaux pluviales sur le site est interdite.

ARTICLE 4.3.11. EAUX PLUVIALES SUSCEPTIBLES D'ETRE POLLUEES

Les eaux pluviales polluées et collectées dans les installations sont éliminées vers les filières de traitement des déchets appropriées. En l'absence de pollution préalablement caractérisée, elles pourront être évacuées vers le milieu récepteur dans les limites autorisées par le présent arrêté.

Il est interdit d'établir des liaisons directes entre les réseaux de collecte des eaux pluviales et les réseaux de collecte des effluents pollués ou susceptibles d'être pollués.

ARTICLE 4.3.12. VALEURS LIMITES D'EMISSION DES EAUX EXCLUSIVEMENT PLUVIALES**Article 4.3.12.1. Eaux pluviales du rejet n°2**

Les eaux pluviales du rejet n°2 sont traitées au moyen d'un séparateur d'hydrocarbures, muni d'une vanne d'isolement motorisée automatique de type guillotine, avant rejet dans le réseau communal d'eaux usées.

Ce séparateur est contrôlé autant que de besoin et au minimum deux fois par an et vidangé si nécessaire (justificatifs tenus à la disposition de l'inspection des installations classées).

Sauf dispositions plus contraignantes prévues par la convention prévue à l'article 4.3.6.1.2, l'exploitant est tenu de respecter avant rejet des eaux pluviales non polluées dans le milieu récepteur, les valeurs limites en concentration ci-dessous définies :

Paramètre	Concentrations maximale moyenne sur une période de 2 heures (mg/l)	Méthodes de référence
MES	35	Se référer au titre 10 du présent arrêté
DCO	25	
DBO ₅	5	
HCT	5	
pH	Entre 6,5 et 8,5	

La superficie de l'aire de stationnement parking VL est de 1 460 m².

Article 4.3.12.2. Eaux pluviales du rejet n°3

Les eaux pluviales du rejet n°3 sont composées de :

- des eaux pluviales de toitures et de voiries (hors voiries parking VL) du bâtiment n°1,
- des eaux pluviales de toitures, de voiries et de parking du bâtiment n°2.

Les eaux pluviales de toitures, de voiries et de parking du bâtiment n°2 transitent dans un bassin d'orage d'un volume de 900 m³. Ce bassin est raccordé au bassin d'orage existant de 900 m³ par lequel transitent les eaux pluviales de toitures et de voiries (hors voiries parking VL) du bâtiment n°1.

Les eaux pluviales du rejet n°3 sont traitées avant rejet dans le milieu récepteur au moyen d'un séparateur d'hydrocarbures situé en aval des bassins d'orage.

Ce séparateur, muni d'un obturateur pneumatique à déclenchement automatique, est contrôlé autant que de besoin et au minimum deux fois par an et vidangé si nécessaire (justificatifs tenus à la disposition de l'inspection des installations classées).

Sauf dispositions plus contraignantes prévues par la convention prévue à l'article 4.3.6.1.2, l'exploitant est tenu de respecter avant rejet des eaux pluviales non polluées dans le milieu récepteur, les valeurs limites en concentration ci-dessous définies :

Paramètre	Concentrations maximale moyenne sur une période de 2 heures (mg/l)	Méthodes de référence
MES	35	Se référer au titre 10 du présent arrêté
DCO	25	
DBO ₅	5	
HCT	5	
pH	Entre 6,5 et 8,5	

La superficie des toitures, aires de stockage, voies de circulation, aires de stationnement et autres surfaces imperméabilisables est de :

Surfaces imperméabilisées	Superficie en m ²
Toitures, voiries et parking hors voiries parking VL existant	70 021
Bassins d'orage	1 800

ARTICLE 4.3.13. VALEURS LIMITES D'EMISSION DES EAUX DOMESTIQUES (REJETS N°1 ET N°4)

Les eaux domestiques des rejets n°1 et n°4 sont évacuées et traitées conformément aux règlements en vigueur.

Sauf dispositions plus contraignantes prévues par la convention prévue à l'article 4.3.6.1.2, l'exploitant est tenu de respecter, avant rejet des eaux domestiques du site dans le réseau communal d'eaux usées, les valeurs limites en concentration définies ci-dessous lorsque le flux maximal apporté par l'effluent est susceptible de dépasser 15 kg/j de DBO₅ ou 45 kg/j de DCO :

- MES : 600 mg/l ;
- DBO₅ : 800 mg/l ;
- DCO : 2 000 mg/l ;
- Azote global (exprimé en N) : 150 mg/l ;
- Phosphore total (exprimé en P) : 50 mg/l.

TITRE 5 - DECHETS

CHAPITRE 5.1 PRINCIPES DE GESTION

ARTICLE 5.1.1. LIMITATION DE LA PRODUCTION DE DECHETS

Une procédure interne à l'établissement organise la collecte, le tri, le stockage temporaire, le conditionnement, le transport et le mode d'élimination des déchets.

L'exploitant prend les dispositions nécessaires dans la conception, l'aménagement, et l'exploitation de ses installations pour assurer une bonne gestion des déchets de son entreprise et en limiter la production.

L'exploitant doit successivement :

- limiter à la source la quantité et la toxicité de ses déchets en adoptant des technologies propres,
- trier, recycler, valoriser ses sous-produits de fabrication,
- s'assurer du traitement ou du prétraitement de ses déchets, notamment par voie physico-chimique, biologique ou thermique,
- s'assurer, pour les déchets ultimes dont le volume doit être strictement limité, d'un stockage dans les meilleures conditions possibles.

ARTICLE 5.1.2. SEPARATION DES DECHETS

L'exploitant effectue à l'intérieur de son établissement la séparation des déchets (dangereux ou non) de façon à faciliter leur traitement ou leur élimination dans des filières spécifiques.

Les déchets dangereux sont définis par l'article R 541-8 du code de l'environnement

Les déchets d'emballage visés par les articles R 543-66 à R 543-74 du code de l'environnement sont valorisés par réemploi, recyclage ou toute autre action visant à obtenir des déchets valorisables ou de l'énergie.

Les huiles usagées doivent être éliminées conformément aux articles R 543-3 à R 543-15 et R 543-40 du code de l'environnement portant réglementation de la récupération des huiles usagées et ses textes d'application (arrêté ministériel du 28 janvier 1999). Elles sont stockées dans des réservoirs étanches et dans des conditions de séparation satisfaisantes, évitant notamment les mélanges avec de l'eau ou tout autre déchet non huileux ou contaminé par des PCB.

Les piles et accumulateurs usagés doivent être éliminés conformément aux dispositions de l'article R543-131 du code de l'environnement relatif à la mise sur le marché des piles et accumulateurs et à leur élimination.

Les pneumatiques usagés doivent être éliminés conformément aux dispositions de l'article R 543-137 à R 543-151 du code de l'environnement ; ils sont remis à des opérateurs agréés (collecteurs ou exploitants d'installations d'élimination) ou aux professionnels qui utilisent ces déchets pour des travaux publics, de remblaiement, de génie civil ou pour l'ensilage.

Les déchets d'équipements électriques et électroniques sont enlevés et traités selon les dispositions des articles R 543-196 à R 543-201 du code de l'environnement.

Les huiles usagées doivent être remises à des opérateurs agréés (ramasseurs ou exploitants d'installations d'élimination).

ARTICLE 5.1.3. CONCEPTION ET EXPLOITATION DES INSTALLATIONS D'ENTREPOSAGE INTERNES DES DECHETS

Les déchets et résidus produits, entreposés dans l'établissement, avant leur traitement ou leur élimination, doivent l'être dans des conditions ne présentant pas de risques de pollution (prévention d'un lessivage par des eaux météoriques, d'une pollution des eaux superficielles et souterraines, des envols et des odeurs) pour les populations avoisinantes et l'environnement.

En particulier, les aires d'entreposage de déchets susceptibles de contenir des produits polluants sont réalisées sur des aires étanches et aménagées pour la récupération des éventuels liquides épandus et des eaux météoriques souillées.

La durée d'entreposage ne devra pas excéder :

- 1 an lorsque les déchets doivent être éliminés ;
- 3 ans lorsque les déchets doivent être valorisés.

ARTICLE 5.1.4. DECHETS TRAITES OU ELIMINES A L'EXTERIEUR DE L'ETABLISSEMENT

L'exploitant élimine ou fait éliminer les déchets produits dans des conditions propres à garantir les intérêts visés à l'article L 511-1 du code de l'environnement. Il s'assure que les installations utilisées pour cette élimination sont régulièrement autorisées à cet effet.

ARTICLE 5.1.5. DECHETS TRAITES OU ELIMINES A L'INTERIEUR DE L'ETABLISSEMENT

A l'exception des installations spécifiquement autorisées, toute élimination de déchets dans l'enceinte de l'établissement (incinération à l'air libre, mise en dépôt à titre définitif) est interdite.

ARTICLE 5.1.6. CONTROLE DES CIRCUITS DE TRAITEMENT DES DECHETS**Article 5.1.6.1. Généralités**

Les opérations de collecte, regroupement, transport, valorisation et élimination de déchets doivent respecter les dispositions suivantes du Code de l'Environnement :

- Livre V, Titre IV, Chapitre I, Section 3, articles R541-42 à R541-48 : circuit de traitement de déchets
- Livre V, Titre IV, Chapitre I, Section 4, articles R541-49 à R541-64 : transport, négoce et courtage

Article 5.1.6.2. Comptabilité

Lors de la remise à un tiers de déchets dangereux au sens de l'article R541-8 du Code de l'Environnement, l'exploitant est tenu d'émettre un bordereau de suivi * desdits déchets.

Il est tenu un registre, éventuellement informatique, sur lequel sont reportées les informations suivantes :

- 1° la désignation des déchets et leur code indiqué à l'annexe II de l'article R541-8 précité,
- 2° la date d'enlèvement,
- 3° le tonnage des déchets,
- 4° le numéro du ou des bordereaux de suivi de déchets émis *,
- 5° la désignation du ou des modes de traitement et, le cas échéant, la désignation de la ou des opérations de transformation préalable et leur(s) code(s) selon les annexes II-A et II-B de la directive 2006/12/CE du 5 avril 2006,
- 6° le nom, l'adresse et, le cas échéant, le numéro SIRET de l'installation destinataire finale,
- 7° le cas échéant, le nom, l'adresse et le numéro SIRET des installations dans lesquelles les déchets ont été préalablement entreposés, reconditionnés, transformés ou traités,
- 8° le nom et l'adresse du ou des transporteurs et, le cas échéant, leur numéro SIREN ainsi que leur numéro de récépissé conformément au Code de l'Environnement livre V titre IV (déchets) chapitre Ier section 4,
- 9° la date d'admission des déchets dans l'installation destinataire finale et, le cas échéant, dans les installations dans lesquelles les déchets ont été préalablement entreposés, reconditionnés, transformés ou traités, ainsi que la date du traitement des déchets dans l'installation destinataire finale,
- 10° le cas échéant, le nom, l'adresse et le numéro SIREN du négociant ainsi que son numéro de récépissé conformément au Code de l'Environnement livre V titre IV (déchets) chapitre Ier section 4.

* Les bordereaux de suivi des déchets dangereux doivent être établis conformément à l'arrêté ministériel du 29 juillet 2005 fixant le formulaire du bordereau de suivi des déchets dangereux mentionné à l'article R541-45 du Code de l'Environnement.

Ce registre, éventuellement informatique, est tenu à la disposition de l'inspection des installations classées et il est conservé au moins pendant cinq ans.

L'inspection des installations classées peut faire procéder à tout prélèvement de déchets et faire réaliser des analyses de ces produits par un organisme tiers spécialisé aux frais de l'exploitant.

CHAPITRE 5.2 DECHETS PRODUITS PAR L'ETABLISSEMENT

Référence nomenclature Annexes I et II de l'article R541-8 du Code de l'Environnement	Nature du déchet	Filières de traitement réglementairement possibles (cf annexes II-A et II-B Directive 2006/12/CE du 5 avril 2006)
13 05 02 *	Boues des séparateurs d'hydrocarbures	D10, D5, R1
15 01 01	Papier / carton	R1, R5
15 01 02	Plastiques	R1, R5
15 01 03	Palettes	R1, R5
16 06 01 *	Accumulateurs au plomb	R4, R7, D5
20 01 21 *	Tubes fluorescents	D10, R5
20 02 01	Déchets verts provenant des espaces verts	R3
20 03 01	Déchets banals en mélange	D5, R1, D10

* déchets dangereux

Les déchets, à l'exception des déchets banals, sont caractérisés par une analyse chimique de la composition globale et, dans le cas de déchets solides, boueux ou pâteux éliminés en centres de stockage ou valorisés en travaux publics, par un test de lixiviation selon les normes en vigueur.

Cette caractérisation est renouvelée au minimum tous les deux ans, et après tout changement de procédé. Les analyses effectuées dans le cadre d'une procédure d'acceptation préalable d'un déchet sur une installation de valorisation ou d'élimination peuvent être prises en compte pour sa caractérisation.

TITRE 6 - PREVENTION DES NUISANCES SONORES ET DES VIBRATIONS

CHAPITRE 6.1 DISPOSITIONS GENERALES

ARTICLE 6.1.1. AMENAGEMENTS

L'installation est construite, équipée et exploitée de façon que son fonctionnement ne puisse être à l'origine de bruits transmis par voie aérienne ou solidienne, de vibrations mécaniques susceptibles de compromettre la santé ou la sécurité du voisinage ou de constituer une nuisance pour celle-ci.

Les prescriptions de l'arrêté ministériel du 23 janvier 1997 relatif à la limitation des bruits émis dans l'environnement par les installations relevant du livre V – titre I du Code de l'Environnement, ainsi que les règles techniques annexées à la circulaire du 23 juillet 1986 relative aux vibrations mécaniques émises dans l'environnement par les installations classées sont applicables.

ARTICLE 6.1.2. VEHICULES ET ENGINS

Les véhicules de transport, les matériels de manutention et les engins de chantier utilisés à l'intérieur de l'établissement, et susceptibles de constituer une gêne pour le voisinage, sont conformes aux dispositions des articles R 571-1 à R 571-24 du code de l'environnement.

ARTICLE 6.1.3. APPAREILS DE COMMUNICATION

L'usage de tout appareil de communication par voie acoustique (sirènes, avertisseurs, haut-parleurs ...) gênant pour le voisinage est interdit sauf si leur emploi est exceptionnel et réservé à la prévention ou au signalement d'incidents graves ou d'accidents.

ARTICLE 6.1.4. PROTECTION DES RIVERAINS

L'exploitant prend toutes les dispositions techniques et organisationnelles nécessaires au respect des niveaux acoustiques fixés au chapitre 6.2.

En particulier, les parcelles cadastrales 146P, 176P, 215 et 177P de la section AC du PLU de la commune d'Anzin sont protégées, à minima, par des écrans acoustiques et des merlons de terres.

CHAPITRE 6.2 NIVEAUX ACOUSTIQUES

ARTICLE 6.2.1. VALEURS LIMITES D'EMERGENCE

Les émissions sonores dues aux activités des installations ne doivent pas engendrer une émergence supérieure aux valeurs admissibles fixées dans le tableau suivant, dans les zones à émergence réglementée.

Niveau de bruit ambiant existant dans les zones à émergence réglementée (incluant le bruit de l'établissement)	Emergence admissible pour la période allant de 7h à 22h, sauf dimanches et jours fériés	Emergence admissible pour la période allant de 22h à 7h, ainsi que les dimanches et jours fériés
Supérieur à 35 dB(A) et inférieur ou égal à 45 dB(A)	6dB(A)	4dB(A)
Supérieur à 45 dB(A)	5 dB(A)	3 dB(A)

ARTICLE 6.2.2. NIVEAUX LIMITES DE BRUIT

Les niveaux limites de bruit ne doivent pas dépasser en limite de propriété de l'établissement les valeurs suivantes pour les différentes périodes de la journée :

PERIODES	PERIODE DE JOUR Allant de 7h à 22h, (sauf dimanches et jours fériés)	PERIODE DE NUIT Allant de 22h à 7h, (ainsi que dimanches et jours fériés)
Niveau sonore limite admissible	70 dB(A)	60 dB(A)

Les émissions sonores dues aux activités des installations ne doivent pas engendrer une émergence supérieure aux valeurs admissibles fixées dans le tableau figurant à l'Article 6.2.1. , dans les zones à émergence réglementée.

Les zones à émergence réglementée sont définies sur le plan annexé au présent arrêté.

CHAPITRE 6.3 VIBRATIONS

En cas d'émissions de vibrations mécaniques gênantes pour le voisinage ainsi que pour la sécurité des biens ou des personnes, les points de contrôle, les valeurs des niveaux limites admissibles ainsi que la mesure des niveaux vibratoires émis seront déterminés suivant les spécifications des règles techniques annexées à la circulaire ministérielle n° 23 du 23 juillet 1986 relative aux vibrations mécaniques émises dans l'environnement par les installations classées.

TITRE 7 - PREVENTION DES RISQUES TECHNOLOGIQUES

CHAPITRE 7.1 PRINCIPES DIRECTEURS

L'exploitant prend les dispositions nécessaires pour prévenir les incidents et accidents susceptibles de concerner les installations et pour en limiter les conséquences. Il organise sous sa responsabilité les mesures appropriées, pour obtenir et maintenir cette prévention des risques, dans les conditions normales d'exploitation, les situations transitoires et dégradées, depuis la construction jusqu'à la remise en état du site après l'exploitation.

Il met en place le dispositif nécessaire pour en obtenir l'application et le maintien ainsi que pour détecter et corriger les écarts éventuels.

CHAPITRE 7.2 CARACTERISATION DES RISQUES

ARTICLE 7.2.1. INVENTAIRE DES SUBSTANCES OU PREPARATIONS DANGEREUSES PRESENTES DANS L'ETABLISSEMENT

L'exploitant tient à jour un état des matières stockées. Cet état indique leur localisation, l'état physique, la nature des dangers (phrases de risques codifiées par la réglementation en vigueur et des rubriques de la nomenclature des installations classées) ainsi que leur quantité.

L'exploitant dispose, sur le site et avant réception des matières, des fiches de données de sécurité pour les matières dangereuses, prévues dans le code du travail.

Les incompatibilités entre les produits stockés, ainsi que les risques particuliers pouvant découler de leur manipulation sont précisés dans ces documents. La conception et l'exploitation des installations en tiennent compte.

Ces documents sont tenus en permanence, de manière facilement accessible, à la disposition des services d'incendie et de secours et de l'inspection des installations classées.

La gestion des stocks est assurée par une personne compétente placée sous la responsabilité de l'exploitant.

ARTICLE 7.2.2. ZONAGE INTERNES A L'ETABLISSEMENT

L'exploitant identifie les zones de l'établissement susceptibles d'être à l'origine d'incendie, d'émanations toxiques ou d'explosion de par la présence de substances ou préparations dangereuses stockées ou utilisées ou d'atmosphères nocives ou explosibles pouvant survenir soit de façon permanente ou semi-permanente.

Ces zones sont matérialisées par des moyens appropriés et reportées sur un plan systématiquement tenu à jour.

La nature exacte du risque et les consignes à observer sont indiquées à l'entrée de ces zones et en tant que de besoin rappelées à l'intérieur de celles-ci. Ces consignes sont incluses dans les plans de secours.

ARTICLE 7.2.3. INFORMATION PREVENTIVE SUR LES EFFETS DOMINO EXTERNES

L'exploitant tient les exploitants d'installations classées voisines informés des risques d'accident majeurs identifiés dans l'étude de dangers dès lors que les conséquences de ces accidents majeurs sont susceptibles d'affecter les dites installations

Il transmet copie de cette information au Préfet et à l'inspection des installations classées. Il procède de la sorte lors de chacune des révisions de l'étude des dangers ou des mises à jours relatives à la définition des périmètres ou à la nature des risques.

CHAPITRE 7.3 INFRASTRUCTURES ET INSTALLATIONS

ARTICLE 7.3.1. ACCES ET CIRCULATION DANS L'ETABLISSEMENT

Article 7.3.1.1. Circulation sur le site

L'exploitant fixe les règles de circulation applicables à l'intérieur de l'établissement. Les règles sont portées à la connaissance des intéressés par une signalisation adaptée et une information appropriée.

Les voies de circulation et d'accès sont notamment délimitées, maintenues en constant état de propreté et dégagées de tout objet susceptible de gêner le passage. Ces voies sont aménagées pour que les engins des services d'incendie puissent évoluer sans difficulté.

Au moins deux accès de secours éloignés l'un de l'autre, et, le plus judicieusement placés pour éviter d'être exposés aux conséquences d'un accident, sont en permanence maintenus accessibles de l'extérieur du site (chemins carrossables,...) pour les moyens d'intervention.

Article 7.3.1.2. Clôture, gardiennage et contrôle des accès

L'établissement est efficacement clôturé sur la totalité de sa périphérie. La clôture, d'une hauteur minimale de deux mètres, doit être suffisamment résistante afin d'empêcher toute intrusion sur le site.

Toute personne étrangère à l'établissement ne doit pas avoir libre accès aux installations.

L'exploitant prend les dispositions nécessaires au contrôle des accès, ainsi qu'à la connaissance permanente des personnes présentes dans l'établissement.

En dehors des heures d'exploitation et d'ouverture de l'entrepôt, une surveillance de l'entrepôt par gardiennage ou télésurveillance, doit être mise en place en permanence afin de permettre notamment l'accès des services de secours en cas d'incendie. Le personnel de gardiennage doit être familiarisé avec les installations et les risques encourus. L'exploitant établit une consigne sur la nature et la fréquence des contrôles à effectuer.

Le responsable de l'établissement prend toutes dispositions pour que lui-même ou une personne déléguée techniquement compétente en matière de sécurité puisse être alerté et intervenir rapidement sur les lieux en cas de besoin y compris durant les périodes de gardiennage.

Article 7.3.1.3. Caractéristiques minimales des voies

Le site doit être en permanence accessible pour permettre l'intervention des services d'incendie et de secours. Notamment les véhicules dont la présence est liée à l'exploitation de l'entrepôt doivent pouvoir stationner sans occasionner de gêne sur les voies de circulation externe à l'entrepôt tout en laissant dégagés les accès nécessaires aux secours, même en dehors des heures d'exploitation et d'ouverture de l'entrepôt.

La zone est desservie par deux voies utilisables par les engins de secours.

Les voies de circulation des engins des Services de lutte contre l'incendie, de 4 mètres de largeur, de 3 m 50 de hauteur libre en permanence et éloignée de 10 mètres des parois, doivent permettre la circulation des engins sur le périmètre complet des bâtiments (y compris en traversée de galeries). Les voies en cul de sac disposeront d'une aire de manœuvre permettant aux engins de faire demi-tour.

Les voies de circulation doivent avoir les caractéristiques suivantes :

- force portante : 160 KN avec un maximum de 90 KN par essieu, ceux-ci étant distants de 3,60 m minimum.
- résistance au poinçonnement : 80 N/cm² sur une surface maximale de 0,20 m²
- rayon intérieur minimal : $R = 11$ m avec une surlargeur égale à $15/R$ si $R < 50$ m
- hauteur libre : 3,5 mètres
- pente maximum : 15 %.

A partir de ces voies, les sapeurs-pompiers doivent pouvoir accéder à toutes les issues de l'établissement par un chemin stabilisé de 1,40 m de large au minimum, y compris en traversée de la galerie de liaison entre les 2 bâtiments et sans avoir à parcourir plus de 60 m.

La traversée de la galerie de liaison par les engins de secours devra être rendue possible en permanence par l'accès et la manœuvre de volets par le services de secours.

Pour les parties de voie permettant la mise en station des échelles aériennes, les caractéristiques techniques suivantes doivent être respectées :

- Longueur minimale : 10 mètres
- Largeur libre hors stationnement : 4 mètres
- Pente maximum : 10 %.

ARTICLE 7.3.2. BATIMENTS ET LOCAUX

Les bâtiments et locaux sont conçus et aménagés de façon à pouvoir détecter rapidement un départ d'incendie et s'opposer à la propagation d'un incendie, notamment d'une cellule de stockage à l'autre.

A l'intérieur de l'entrepôt, les allées de circulation sont aménagées et maintenues constamment dégagées pour faciliter la circulation et l'évacuation du personnel ainsi que l'intervention des secours en cas de sinistre. En particulier le stockage est aménagé de manière à laisser libres et dégagées en toutes circonstances les portes piétonnes aménagées entre les cellules. Toutes les portes, intérieures et extérieures sont repérables par des inscriptions visibles en toutes circonstances et leur accès clairement balisé.

ARTICLE 7.3.3. MATERIELS ET ENGINS DE MANUTENTION

Lorsqu'ils ne sont pas utilisés, les engins de manutention sont entreposés en dehors des cellules de stockage.

Les matériels et engins de manutentions sont entretenus selon les instructions des constructeurs et conformément aux règlements en vigueur.

L'entretien et la réparation des engins mobiles sont réalisés dans un local spécial ou sur une aire aménagée à cet effet et formant rétention, en dehors des cellules d'entreposage et des locaux de charges.

ARTICLE 7.3.4. INSTALLATIONS ELECTRIQUES – MISE A LA TERRE

Article 7.3.4.1. Conformité des installations électriques et des mises à la terre

Les installations électriques doivent être conçues, réalisées et entretenues conformément à la réglementation du travail et le matériel conforme aux normes européennes et françaises qui lui sont applicables.

La mise à la terre est effectuée suivant les règles de l'art.

Le matériel électrique est entretenu en bon état et reste en permanence conforme en tout point à ses spécifications techniques d'origine.

Les conducteurs sont mis en place de manière à éviter tout court-circuit.

A proximité d'au moins une issue, est installé un interrupteur central, bien signalé, permettant de couper l'alimentation électrique pour chaque cellule.

Les masses métalliques contenant et/ou véhiculant des produits inflammables et explosibles susceptibles d'engendrer des charges électrostatiques sont mises à la terre et reliées par des liaisons équipotentiellées.

Article 7.3.4.2. Maintenance et vérification des installations électriques et des mises à la terre

Une vérification de l'ensemble de l'installation électrique est effectuée au minimum une fois par an par un organisme compétent qui mentionnera très explicitement les défauts relevés dans son rapport. L'exploitant conservera une trace écrite des éventuelles mesures correctives prises.

Article 7.3.4.3. Zones à atmosphère explosible

Dans les zones où des atmosphères explosives définies conformément peuvent se présenter, les appareils doivent être réduits au strict minimum. Ils doivent être conformes aux dispositions :

- du décret n°96-1010 du 19 novembre 1996 relatif aux appareils et systèmes de protection destinés à être utilisés en atmosphère explosive,
- de l'arrêté du 8 juillet 2003 relatif à la protection des travailleurs susceptibles d'être exposés à une atmosphère explosive,
- de l'arrêté du 28 juillet 2003 relatif aux conditions d'installation des matériels électriques dans les emplacements où des atmosphères explosives peuvent se présenter.

Le plan des zones à risques d'explosion est porté à la connaissance de l'organisme chargé de la vérification des installations électriques.

ARTICLE 7.3.5. PROTECTION CONTRE LA Foudre

Article 7.3.5.1. Dispositions applicables à compter du 01 janvier 2010

Considérant qu'une agression par la foudre sur certaines installations classées pourrait être à l'origine d'événements susceptibles de porter atteinte, directement ou indirectement, aux intérêts visés à l'article L. 511-1 du code de l'environnement, l'exploitant fera réaliser une Analyse du Risque Foudre (ARF) par un organisme compétent.

L'analyse du risque foudre identifie les équipements et installations dont une protection doit être assurée.

L'analyse est basée sur une évaluation des risques réalisée conformément à la norme NF EN 62305-2. Elle définit les niveaux de protection nécessaires aux installations.

Cette analyse est systématiquement mise à jour à l'occasion de modifications notables des installations nécessitant le dépôt d'une nouvelle autorisation au sens de l'article R.512-33 du Code de l'Environnement et à chaque révision de l'étude de dangers ou pour toute modification des installations qui peut avoir des répercussions sur les données d'entrées de l'ARF.

Article 7.3.5.2. Dispositions applicables à compter du 01 janvier 2012

7.3.5.2.1 Etude Technique

En fonction des résultats de l'analyse du risque foudre, une étude technique est réalisée, par un organisme compétent, définissant précisément les mesures de prévention et les dispositifs de protection, le lieu de leur implantation, ainsi que les modalités de leur vérification et de leur maintenance.

Une notice de vérification et de maintenance est rédigée lors de l'étude technique puis complétée, si besoin, après la réalisation des dispositifs de protection.

Un carnet de bord est tenu par l'exploitant. Les chapitres qui y figurent sont rédigés lors de l'étude technique.

Les systèmes de protection contre la foudre prévus dans l'étude technique sont conformes aux normes françaises ou à toute norme équivalente en vigueur dans un Etat membre de l'Union européenne.

7.3.5.2.2 Installation des dispositifs de protection

L'installation des dispositifs de protection et la mise en place des mesures de prévention sont réalisées, par un organisme compétent, à l'issue de l'étude technique au plus tard deux ans après l'élaboration de l'analyse du risque foudre, à l'exception des nouvelles installations pour lesquelles ces mesures et dispositifs sont mis en œuvre avant le début de l'exploitation. Les dispositifs de protection et les mesures de prévention répondent aux exigences de l'étude technique.

7.3.5.2.3 Vérifications de l'installations des protections

L'installation des protections fait l'objet d'une vérification complète par un organisme compétent, distinct de l'installateur, au plus tard six mois après leur installation.

Une vérification visuelle est réalisée annuellement par un organisme compétent.

L'état des dispositifs de protection contre la foudre des installations fait l'objet d'une vérification complète tous les deux ans par un organisme compétent.

Toutes ces vérifications sont décrites dans une notice de vérification et maintenance et sont réalisées conformément à la norme NF EN 62305-3.

7.3.5.2.4 Enregistrement des agressions de la foudre

Les agressions de la foudre sur le site sont enregistrées. En cas de coup de foudre enregistré, une vérification visuelle des dispositifs de protection concernés est réalisée, dans un délai maximum d'un mois, par un organisme compétent.

Si l'une de ces vérifications fait apparaître la nécessité d'une remise en état, celle-ci est réalisée dans un délai maximum d'un mois.

7.3.5.2.5 Documents à dispositions de l'inspection

L'exploitant tient en permanence à disposition de l'inspection des installations classées l'analyse du risque foudre, l'étude technique, la notice de vérification et de maintenance, le carnet de bord et les rapports de vérifications.

Article 7.3.5.3. Dispositions pour la période transitoire

Durant la période transitoire, les équipements mis en place en application de la réglementation antérieure (arrêté ministériel du 28 janvier 1993 relatif à la protection contre la foudre de certaines installations classées) font l'objet d'une surveillance conformément à la norme NF C 17-100.

CHAPITRE 7.4 GESTION DES OPERATIONS PORTANT SUR DES SUBSTANCES POUVANT PRESENTER DES DANGERS

ARTICLE 7.4.1. CONSIGNES D'EXPLOITATION

L'exploitant établit des consignes d'exploitation pour l'ensemble des installations comportant explicitement les vérifications à effectuer, en conditions d'exploitation normale, en périodes de démarrage, de dysfonctionnement ou d'arrêt momentané de façon à permettre en toutes circonstances le respect des dispositions du présent arrêté et de façon à maintenir le niveau de sécurité.

Ces consignes portent notamment sur :

- la conduite des installations (consignes en situation normale ou cas de crise, essais périodiques)
- l'analyse des incidents, anomalies de fonctionnement et accidents
- la maintenance et la sous-traitance
- l'approvisionnement en matériel et matière
- la formation et la définition des tâches du personnel

L'ensemble de ces consignes est tenu à la disposition de l'inspection des installations classées.

ARTICLE 7.4.2. VERIFICATIONS PERIODIQUES

Les installations, appareils et stockages dans lesquels sont mises en œuvre ou entreposées des substances et préparations dangereuses, ainsi que les divers moyens de secours et d'intervention font l'objet de vérifications périodiques. Il convient, en particulier, de s'assurer du bon fonctionnement de conduite et des dispositifs de sécurité.

L'exploitation doit se faire sous la surveillance, directe ou indirecte, d'une personne nommément désignée par l'exploitant et ayant une connaissance de la conduite de l'installation et des dangers et inconvénients des produits utilisés ou stockés dans l'installation.

ARTICLE 7.4.3. INTERDICTION DE FEUX

Il est interdit d'apporter du feu ou une source d'ignition sous une forme quelconque dans les zones de dangers présentant des risques d'incendie ou d'explosion sauf pour les interventions ayant fait l'objet d'un permis d'intervention spécifique.

ARTICLE 7.4.4. FORMATION DU PERSONNEL

Outre l'aptitude au poste occupé, les différents opérateurs et intervenants sur le site, y compris le personnel intérimaire, reçoivent une formation sur les risques inhérents des installations, la conduite à tenir en cas d'incident ou accident et, sur la mise en œuvre des moyens d'intervention.

Des mesures sont prises pour vérifier le niveau de connaissance et assurer son maintien.

Cette formation comporte notamment :

- toutes les informations utiles sur les produits manipulés, les réactions chimiques et opérations de fabrication mises en œuvre,
- les explications nécessaires pour la bonne compréhension des consignes,
- des exercices périodiques de simulation d'application des consignes de sécurité prévues par le présent arrêté, ainsi qu'un entraînement régulier au maniement des moyens d'intervention affectés à leur unité,
- un entraînement périodique à la conduite des unités en situation dégradée vis à vis de la sécurité et à l'intervention sur celles-ci,
- une sensibilisation sur le comportement humain et les facteurs susceptibles d'altérer les capacités de réaction face au danger.

ARTICLE 7.4.5. TRAVAUX D'ENTRETIEN ET DE MAINTENANCE

Article 7.4.5.1. Délivrance des permis d'intervention et permis feu

Tous travaux d'extension, modification ou maintenance dans les installations ou à proximité des zones à risque inflammable, explosible et toxique sont réalisés sur la base d'un dossier préétabli définissant notamment leur nature, les risques présentés, les conditions de leur intégration au sein des installations ou unités en exploitation et les dispositions de surveillance à adopter.

Les travaux font l'objet d'un permis délivré par une personne dûment habilitée et nommément désignée par l'exploitant.

Article 7.4.5.2. Contenu du permis d'intervention

Le permis rappelle notamment :

- les motivations ayant conduit à sa délivrance,
- la durée de validité,
- la nature des dangers,
- le type de matériel pouvant être utilisé,
- les mesures de prévention à prendre, notamment les vérifications d'atmosphère, les risques d'incendie et d'explosion, la mise en sécurité des installations,
- les moyens de protection à mettre en œuvre notamment les protections individuelles, les moyens de lutte (incendie, etc.) mis à la disposition du personnel effectuant les travaux.

Article 7.4.5.3. Modalités de contrôle

Tous travaux ou interventions sont précédés, immédiatement avant leur commencement, d'une visite sur les lieux destinée à vérifier le respect des conditions prédéfinies.

A l'issue des travaux, une réception est réalisée pour vérifier leur bonne exécution et l'évacuation du matériel de chantier : la disposition des installations en configuration normale est vérifiée et attestée.

Certaines interventions prédéfinies, relevant de la maintenance simple et réalisée par le personnel de l'établissement peuvent faire l'objet d'une procédure simplifiée.

Les entreprises de sous-traitance ou de services extérieurs à l'établissement n'interviennent pour tous travaux ou interventions qu'après avoir obtenu une habilitation délivrée par le titulaire de l'autorisation, ou son représentant préalablement désigné.

L'habilitation d'une entreprise comprend des critères d'acceptation, des critères de révocation, et des contrôles réalisés par le titulaire de l'autorisation, ou son représentant préalablement désigné.

En outre, dans le cas d'interventions sur des équipements importants pour la sécurité, l'exploitant s'assure :

- en préalable aux travaux, que ceux-ci, combinés aux mesures palliatives prévues, n'affectent pas la sécurité des installations,
- à l'issue des travaux, que la fonction de sécurité assurée par lesdits éléments est intégralement restaurée.

CHAPITRE 7.5 FACTEURS ET ELEMENTS IMPORTANTS DESTINES A LA PREVENTION DES ACCIDENTS

ARTICLE 7.5.1. LISTE DES ELEMENTS IMPORTANTS POUR LA SECURITE

L'exploitant établit, en tenant compte de l'étude de dangers, la liste des éléments importants pour la sécurité. Il identifie à ce titre les fonctions, les paramètres, les équipements, les consignes, les modes opératoires et les formations afin de maîtriser une dérive dans toutes les phases d'exploitation des installations (fonctionnement normal, fonctionnement transitoire, situation accidentelle ...) susceptibles d'engendrer des conséquences graves pour l'homme et l'environnement.

Cette liste est tenue à la disposition de l'inspection des installations classées et régulièrement mise à jour.

ARTICLE 7.5.2. CONCEPTION DES EQUIPEMENTS IMPORTANTS POUR LA SECURITE

Les équipements importants pour la sécurité sont d'efficacité et de fiabilité éprouvées. Leurs caractéristiques doivent être établies à l'origine de l'installation et maintenues dans le temps. Leur domaine de fonctionnement fiable, ainsi que leur longévité, doivent être connus de l'exploitant.

Les dispositifs sont conçus de manière à résister aux contraintes spécifiques liées aux produits manipulés, à l'exploitation et à l'environnement du système (choc, corrosion, etc.).

Toute défaillance des dispositifs, de leurs systèmes de transmission et de traitement de l'information est automatiquement détectée. Alimentation et transmission du signal sont à sécurité positive.

Ces dispositifs et en particulier les chaînes de transmission sont conçus pour permettre leur maintenance et de s'assurer périodiquement, par test, de leur efficacité.

Ces dispositifs sont contrôlés périodiquement et maintenus en état de fonctionnement selon des procédures écrites.

Les opérations de maintenance et de vérification sont enregistrées et archivées.

En cas d'indisponibilité d'un dispositif ou élément d'un dispositif important pour la sécurité, l'installation est arrêtée et mise en sécurité sauf si l'exploitant a défini et mis en place un dispositif compensatoire dont il justifie l'efficacité et la disponibilité.

ARTICLE 7.5.3. SYSTEMES D'ALARME ET DE MISE EN SECURITE DES INSTALLATIONS

Des dispositions sont prises pour permettre, en cas de dépassement de seuils critiques préétablis, d'alarmer le personnel de surveillance de tout incident et de mettre en sécurité les installations susceptibles d'engendrer des conséquences graves pour le voisinage et l'environnement.

Les dispositifs utilisés à cet effet sont indépendants des systèmes de conduite. Toute disposition contraire doit être justifiée et faire l'objet de mesures compensatoires.

Les systèmes de mise en sécurité des installations sont à sécurité positive.

Les actions déclenchées par le système de mise en sécurité ne doivent pas pouvoir être annulées ou rendues inopérantes par action simple sur le système de conduite ou les organes concourant à la mise en sécurité, sans procédure préalablement définie.

Article 7.5.3.1. Surveillance et détection des zones de dangers

Les installations susceptibles d'engendrer des conséquences graves pour le voisinage et l'environnement sont munies de systèmes de détection et d'alarmes dont les niveaux de sensibilité dépendent de la nature de la prévention des risques à assurer.

L'implantation des détecteurs résulte d'une étude préalable. Cette implantation permet notamment d'informer rapidement le personnel de tout incident et prend en particulier en compte la nature et la localisation des installations, les conditions météorologiques, les points sensibles de l'établissement et ceux de son environnement. La surveillance d'une zone de dangers ne repose pas sur un seul point de détection.

L'exploitant tient à jour, dans le cadre de son référentiel d'exploitation, la liste de ces détecteurs avec leur fonctionnalité et détermine les opérations d'entretien destinées à maintenir leur efficacité dans le temps.

Les détecteurs fixes déclenchent, en cas de dépassement des seuils prédéterminés :

- des dispositifs d'alarme sonore et visuelle destinés au personnel assurant la surveillance de l'installation,
- une mise en sécurité de l'installation selon des dispositions spécifiées par l'exploitant.

Tout incident ayant entraîné le dépassement de l'un des seuils donne lieu à un compte rendu écrit tenu à la disposition de l'inspection des installations classées.

La remise en service d'une installation arrêtée à la suite d'une détection, ne peut être décidée que par une personne déléguée à cet effet, après examen détaillé des installations, et analyse de la défaillance ayant provoqué l'alarme.

Article 7.5.3.2. Système de détection automatique.

La détection automatique d'incendie est obligatoire pour les cellules et locaux techniques et pour les bureaux à proximité des stockages. Cette détection incendie est équipée d'une alarme sonore et visuelle au niveau des cellules avec report au poste de garde ou à un dispositif de télésurveillance.

La détection automatique d'incendie peut être assurée par le système d'extinction automatique dans le cas où la circulation de l'eau dans les tuyauteries actionne une alarme transmise à un poste de surveillance de l'exploitant et par les détecteurs autonomes déclencheurs sensibles aux fumées et aux gaz de combustion, situés de part et d'autre des portes coupe-feu. L'exploitant est en mesure de démontrer la pertinence du dimensionnement retenu pour ces dispositifs de détection. Il établit des consignes de maintenance et organise, à fréquence semestrielle au minimum, des vérifications de maintenance et des tests dont les comptes rendus sont tenus à disposition de l'inspection des installations classées et de l'organisme de contrôles

périodiques. Le point le plus haut des stockages se situe à une distance compatible avec les exigences du fonctionnement des dispositifs de détection. Cette distance ne peut en tout état de cause être inférieure à 1 mètre.

Les cellules d'entreposage de produits relevant des rubriques 2662 ou 2663 sont par ailleurs équipées d'une détection de fumées. Ces dispositifs sont conformes aux normes en vigueur. Ces détections sont équipées d'un report d'alarme au poste de garde.

ARTICLE 7.5.4. DISPOSITIF DE CONDUITE

Le dispositif de conduite des installations est conçu de façon que le personnel concerné ait immédiatement connaissance de toute dérive des paramètres de conduite par rapport aux conditions normales d'exploitation.

Les paramètres importants pour la sécurité des installations sont mesurés, si nécessaire enregistrés en continu et équipés d'alarme.

Le dispositif de conduite des unités est centralisé en salle de contrôle.

Sans préjudice de la protection de personnes, les salles de contrôle des unités sont protégées contre les effets des accidents survenant dans leur environnement proche, en vue de permettre la mise en sécurité des installations.

ARTICLE 7.5.5. ALIMENTATION ELECTRIQUE

Les équipements et paramètres importants pour la sécurité doivent pouvoir être maintenus en service ou mis en position de sécurité en cas de défaillance de l'alimentation électrique principale.

Les réseaux électriques alimentant ces équipements importants pour la sécurité sont indépendants de sorte qu'un sinistre n'entraîne pas la destruction simultanée de l'ensemble des réseaux d'alimentation.

ARTICLE 7.5.6. UTILITES DESTINEES A L'EXPLOITATION DES INSTALLATIONS

L'exploitant assure en permanence la fourniture ou la disponibilité des utilités qui permettent aux installations de fonctionner dans leur domaine de sécurité ou alimentent les équipements importants concourant à la mise en sécurité ou à l'arrêt d'urgence des installations.

CHAPITRE 7.6 PREVENTION DES POLLUTIONS ACCIDENTELLES

ARTICLE 7.6.1. ORGANISATION DE L'ETABLISSEMENT

Une consigne écrite doit préciser les vérifications à effectuer, en particulier pour s'assurer périodiquement de l'étanchéité des dispositifs de rétention, préalablement à toute remise en service après arrêt d'exploitation, et plus généralement aussi souvent que le justifieront les conditions d'exploitation.

Les vérifications, les opérations d'entretien et de vidange des rétentions doivent être notées sur un registre spécial tenu à la disposition de l'inspection des installations classées.

ARTICLE 7.6.2. ETIQUETAGE DES SUBSTANCES ET PREPARATIONS DANGEREUSES

Les fûts, réservoirs et autres emballages, les récipients fixes de stockage de produits dangereux d'un volume supérieur à 800 l portent de manière très lisible la dénomination exacte de leur contenu, le numéro et le symbole de danger défini dans la réglementation relative à l'étiquetage des substances et préparations chimiques dangereuses.

A proximité des aires permanentes de stockage de produits dangereux en récipients mobiles, les symboles de danger ou les codes correspondant aux produits doivent être indiqués de façon très lisible.

ARTICLE 7.6.3. RETENTIONS

Tout stockage fixe ou temporaire d'un liquide susceptible de créer une pollution des eaux ou des sols est associé à une capacité de rétention dont le volume est au moins égal à la plus grande des deux valeurs suivantes :

- 100 % de la capacité du plus grand réservoir,
- 50 % de la capacité des réservoirs associés.

Cette disposition n'est pas applicable aux bassins de traitement des eaux résiduaires.

Pour les stockages de récipients de capacité unitaire inférieure ou égale à 250 litres, la capacité de rétention est au moins égale à :

- dans le cas de liquides inflammables, à l'exception des lubrifiants, 50 % de la capacité totale des fûts,
- dans les autres cas, 20 % de la capacité totale des fûts,
- dans tous les cas, 800 l minimum ou égale à la capacité totale lorsque celle-ci est inférieure à 800 l.

La capacité de rétention est étanche aux produits qu'elle pourrait contenir, résiste à l'action physique et chimique des fluides et peut être contrôlée à tout moment. Il en est de même pour son éventuel dispositif d'obturation qui est maintenu fermé en permanence.

Les capacités de rétention ou les réseaux de collecte et de stockage des égouttures et effluents accidentels ne comportent aucun moyen de vidange par simple gravité dans le réseau d'assainissement ou le milieu naturel.

La conception de la capacité est telle que toute fuite survenant sur un réservoir associé y soit récupérée, compte tenu en particulier de la différence de hauteur entre le bord de la capacité et le sommet du réservoir.

Ces capacités de rétention doivent être construites suivant les règles de l'art, en limitant notamment les surfaces susceptibles d'être mouillées en cas de fuite.

Les déchets et résidus produits considérés comme des substances ou préparations dangereuses sont stockés, avant leur revalorisation ou leur élimination, dans des conditions ne présentant pas de risques de pollution (prévention d'un lessivage par les eaux météoriques, d'une pollution des eaux superficielles et souterraines, des envols et des odeurs) pour les populations avoisinantes et l'environnement.

Les stockages temporaires, avant recyclage ou élimination des déchets considérés comme des substances ou préparations dangereuses, sont réalisés sur des cuvettes de rétention étanches et aménagées pour la récupération des eaux météoriques.

ARTICLE 7.6.4. RESERVOIRS

L'étanchéité du (ou des) réservoir(s) associé(s) à la rétention doit pouvoir être contrôlée à tout moment.

Les matériaux utilisés doivent être adaptés aux produits utilisés de manière, en particulier, à éviter toute réaction parasite dangereuse.

Les canalisations doivent être installées à l'abri des chocs et donner toute garantie de résistance aux actions mécaniques, physiques, chimiques ou électrolytiques. Il est en particulier interdit d'intercaler des tuyauteries flexibles entre le réservoir et les robinets ou clapets d'arrêt, isolant ce réservoir des appareils d'utilisation.

ARTICLE 7.6.5. REGLES DE GESTION DES STOCKAGES EN RETENTION

Les réservoirs ou récipients contenant des produits incompatibles ne sont pas associés à une même rétention.

Le stockage des liquides inflammables, ainsi que des autres produits, toxiques, corrosifs ou dangereux pour l'environnement, n'est autorisé sous le niveau du sol que dans des réservoirs installés en fosse maçonnée ou assimilés, et pour les liquides inflammables dans le respect des dispositions du présent arrêté.

L'exploitant veille à ce que les volumes potentiels de rétention restent disponibles en permanence. A cet effet, l'évacuation des eaux pluviales respecte les dispositions du présent arrêté.

ARTICLE 7.6.6. STOCKAGE SUR LES LIEUX D'EMPLOI

Les matières premières, produits intermédiaires et produits finis considérés comme des substances ou des préparations dangereuses sont limités en quantité stockée et utilisée dans les ateliers au minimum technique permettant leur fonctionnement normal.

ARTICLE 7.6.7. TRANSPORTS - CHARGEMENTS - DECHARGEMENTS

Les aires de chargement et de déchargement de véhicules sont étanches et reliées à des rétentions dimensionnées selon les règles de l'art. Des zones adéquates sont aménagées pour le stationnement en sécurité des véhicules de transport de matières dangereuses, en attente de chargement ou de déchargement.

Le transport des produits à l'intérieur de l'établissement est effectué avec les précautions nécessaires pour éviter le renversement accidentel des emballages (arrimage des fûts...).

Le stockage et la manipulation de produits dangereux ou polluants, solides ou liquides (ou liquéfiés) sont effectués sur des aires étanches et aménagées pour la récupération des fuites éventuelles.

ARTICLE 7.6.8. ELIMINATION DES SUBSTANCES OU PREPARATIONS DANGEREUSES

L'élimination des substances ou préparations dangereuses récupérées en cas d'accident suit prioritairement la filière déchets la plus appropriée.

CHAPITRE 7.7 MOYENS D'INTERVENTION EN CAS D'ACCIDENT ET ORGANISATION DES SECOURS

ARTICLE 7.7.1. DEFINITION GENERALE DES MOYENS

L'établissement est doté de moyens adaptés aux risques à défendre et répartis en fonction de la localisation de ceux-ci conformément à l'analyse des risques.

L'ensemble du système de lutte contre l'incendie fait l'objet d'un plan de sécurité établi par l'exploitant en liaison avec les services d'incendie et de secours. Avant la mise en service des installations, et en tout état de cause à chaque mise en service d'un nouveau bâtiment d'entreposage, l'exploitant transmet au service d'incendie et de secours les documents à jour nécessaires à la réalisation du Plan d'Etablissement Répertoire :

- Plan de situation ;
- Plan masse ;

- Plan de chacune des cellules avec indication des cantons de désenfumage, des emplacements des commandes de désenfumage et des implantations des coupures en énergie.

De plus, les plans des locaux sont affichés à des endroits appropriés pour faciliter l'intervention des services d'incendie et de secours.

L'établissement est doté de plusieurs points de repli destinés à protéger le personnel en cas d'accident. Leurs emplacements résultent de la prise en compte des scénarii développés dans l'étude de dangers et des différentes conditions météorologiques.

ARTICLE 7.7.2. MOYENS INCENDIE

Article 7.7.2.1. Moyens d'extinction

L'établissement doit disposer de ses propres moyens de lutte contre l'incendie adaptés aux risques à défendre, et au minimum les moyens définis ci-après :

- d'un local pompe d'une capacité de 360 m³/h,
- d'une réserve d'eau d'extinction d'incendie d'un volume minimum de 720 m³ unitaire, avec réalimentation par le réseau d'eau public garantie pour une période de 3 heures en toute circonstance. Un demi-raccord de type DN 100 y sera installée avec une vanne d'isolement en partie basse,
- des extincteurs en nombre (avec un minimum d'un appareil par 200 m² de plancher et au minimum un par niveau) et en qualité adaptés aux risques. Ils doivent être judicieusement répartis dans l'établissement et notamment à proximité des dépôts de matières combustibles et des postes de chargement et de déchargement des produits et déchets. Ils doivent être bien visibles, facilement accessibles,
- des robinets d'incendie armés conformes aux normes NF S 61 201 à S 62 201 ou à la règle R5 de l'APSA, de diamètre nominal 33 mm, répartis dans l'entrepôt et situés à proximité des issues. Ils sont disposés de telle sorte qu'un foyer puisse être attaqué simultanément par deux lances en directions opposées. Ils sont utilisables en période de gel,
- d'un système d'extinction automatique d'incendie: ce système sera alimenté à partir de la cuve de 720 m³ est conforme aux normes NF S 62 210 à S 62 215 ou à la règle R1 de l'APSA. Un espace de 1 mètre est maintenu entre le niveau des têtes de sprinklage et le haut du stockage. L'alimentation des motopompes doit être secouru. Le système d'extinction automatique d'incendie doit être conçu, installé et entretenu régulièrement conformément aux normes en vigueur,
- des réserves de sable meuble et sec avec pelles au niveau des quais. La quantité est adaptée au risque sans être inférieure à 100 litres,
- d'un réseau privé de 200 mm de diamètre et de 8 poteaux d'incendie armés (PIA) DN150 avec un débit de 240 m³/h sous 1 bar minimum. Ce réseau est alimenté par surpresseur à partir de la réserve d'eau d'extinction d'incendie. Le réseau est maillé et comporte des vannes de barrage en nombre suffisant pour que toute section affectée par une rupture, lors d'un sinistre par exemple, soit isolée.
- d'un accès complémentaire au Canal de l'Escaut. L'exploitant sera tenu de maintenir l'accès permanent aux services de secours par un système facilement manœuvrable.

D'un point de vue général, les appareils d'incendie installés et raccordés à un réseau de distribution devront, suivant qu'il s'agit d'une bouche d'incendie ou d'un poteau d'incendie, être conformes à la norme NFS 61-211 ou NFS 61-213. Leur implantation sera réalisée selon les prescriptions de la norme NFS 62-200. Ils devront être signalés selon les dispositions de la norme NFS 61-221. Ces points d'eau doivent être signalés selon les dispositions de la norme NF S 61 221 et aménagés pour permettre la mise en aspiration du ou des véhicules d'incendie dans des conditions disponibles auprès du SDIS 59. La distance entre les appareils, répartis en fonction des risques à défendre, ne doit pas être supérieure à 150 m.

L'établissement dispose en toute circonstance, y compris en cas d'indisponibilité d'un des groupes de pompage, de ressources en eaux suffisantes pour assurer l'alimentation du réseau d'eau d'incendie. Il utilise en outre deux sources d'énergie distinctes, secourues en cas d'alimentation électrique. Les groupes de pompage sont spécifiques au réseau incendie.

Dans le cas d'une ressource en eau incendie extérieure à l'établissement, l'exploitant s'assure de sa disponibilité opérationnelle permanente.

En tenant compte de ce qui précède, l'exploitant doit justifier au Préfet la disponibilité effective des débits d'eau avant la mise en exploitation de l'entrepôt.

Article 7.7.2.2. Entretien et vérification du matériel

Les matériels doivent être maintenus en bon état et vérifiés au moins une fois par an. Ils sont repérés et facilement accessibles.

L'exploitant doit pouvoir justifier, auprès de l'inspection des installations classées, de l'exécution de ces dispositions. Il doit fixer les conditions de maintenance et les conditions d'essais périodiques de ces matériels.

Les dates, les modalités de ces contrôles et les observations constatées doivent être inscrites sur un registre tenu à la disposition des services de la protection civile, d'incendie et de secours et de l'inspection des installations classées.

Les poteaux, RIA, et extincteurs sont vérifiés annuellement.

Le système d'extinction automatique fait l'objet des dispositions particulières suivantes :

- vérification semestrielle par un organisme vérificateur indépendant de l'exploitant, dont la compétence dans ce domaine doit pouvoir être établie ;
- essai des pompes hebdomadairement.

ARTICLE 7.7.3. CONSIGNES DE SECURITE

Sans préjudice des dispositions du code du travail, les modalités d'application des dispositions du présent arrêté sont établies, intégrées dans des procédures générales spécifiques et/ou dans les procédures et instructions de travail, tenues à jour et affichées dans les lieux fréquentés par le personnel.

Ces consignes indiquent notamment :

- l'interdiction de fumer,
- l'interdiction de tout brûlage à l'air libre,
- l'interdiction d'apporter du feu sous une forme quelconque,
- l'obligation du « permis d'intervention » ou « permis de feu » évoqué à l'article 7.5.6 ;
- les mesures à prendre en cas d'épandage de substances dangereuses et notamment les conditions d'évacuation des déchets et eaux souillées,
- les moyens d'extinction à utiliser en cas d'incendie,
- le ou les points de ralliement du personnel en cas d'évacuation,
- la procédure d'alerte avec les numéros de téléphone du responsable d'intervention de l'établissement et des services d'incendie et de secours (18 ou 112),
- les procédures d'arrêt d'urgence et de mise en sécurité de l'installation (électricité, ventilation, climatisation, chauffage, fermeture des portes coupe-feu, dispositif permettant, en cas de lutte contre un incendie, d'isoler le site afin de prévenir tout transfert de pollution vers le milieu récepteur). L'ensemble des coupures d'urgence doit être identifié à l'aide de pictogrammes.

Il y a lieu d'afficher en des endroits judicieusement choisis notamment les consignes d'incendie comportant :

- le numéro de téléphone d'appel urgent du centre de traitement de l'alerte des sapeurs-pompiers : 18,
- l'accueil et le guidage des secours,
- les procédures d'arrêt d'urgence et de mise en sécurité de l'installation,
- les moyens d'extinction à utiliser en cas d'incendie,
- les mesures à prendre en vue d'assurer la sauvegarde du personnel en cas d'incendie,
- les plans des locaux facilitant l'intervention des services d'incendie et de secours,
- l'interdiction de fumer.

ARTICLE 7.7.4. CONSIGNES GENERALES D'INTERVENTION

Des consignes écrites sont établies pour la mise en œuvre des moyens d'intervention, d'évacuation du personnel et d'appel des secours extérieurs auxquels l'exploitant aura communiqué un exemplaire. Le personnel est entraîné à l'application de ces consignes.

L'établissement dispose d'une équipe de Première Intervention spécialement formée à la Première Intervention, à l'évacuation du personnel, à la lutte contre les risques identifiés sur le site et au maniement des moyens de Première Intervention.

Les agents non affectés exclusivement aux tâches de Première Intervention, devront pouvoir quitter leur poste de travail à tout moment en cas d'appel.

L'exploitant est tenu d'établir un plan d'intervention interne (PII) qui définit les mesures d'organisation, les méthodes d'intervention et les moyens qu'il met en œuvre en cas d'accident en vue de protéger le personnel, les populations et l'environnement. Il en assure la mise à jour permanente et en particulier, à chaque modification d'une installation visée ainsi qu'à chaque modification de l'organisation, à la suite de mouvements de personnels susceptibles d'intervenir dans le cadre de l'application de ce plan.

Ce plan doit être facilement compréhensible. Il doit contenir a minima :

- les actions à entreprendre dès le début du sinistre et la dénomination (nom et/ou fonction) des agents devant engager ces actions ;
- pour chaque scénario d'accident, les actions à engager pour gérer le sinistre ;
- les principaux numéros d'appels ;
- des plans simples de l'établissement sur lesquels figurent les zones à risques particuliers (zones où une atmosphère explosive peut apparaître, stockages de produits inflammables, toxiques, comburants...) ;
- l'état des différents stockages (nature, volume...) ;
- les organes de coupure des alimentations en énergie et en fluides (électricité, gaz, air comprimé...) ;
- les moyens de détection et de lutte contre l'incendie ;

- les réseaux d'eaux usées (points de branchement, regards, avaloirs, postes de relevage, postes de mesure, vannes manuelles et automatiques) et les réseaux d'eaux pluviales (dont les bassins de tamponnement et d'infiltration).
- toutes les informations permettant de déterminer les mesures de sauvegarde à prendre pour ce qui concerne les personnes, la faune, la flore, les ouvrages exposés en cas de pollution accidentelle. En particulier :
 - la toxicité et les effets des produits rejetés,
 - leur évolution et leurs conditions de dispersion dans le milieu naturel,
 - la définition des zones risquant d'être atteintes par des concentrations en polluants susceptibles d'entraîner des conséquences sur le milieu naturel ou les diverses utilisations des eaux,
 - les méthodes de destruction des polluants à mettre en œuvre,
 - les moyens curatifs pouvant être utilisés pour traiter les personnes, la faune ou la flore exposées à cette pollution,
 - les méthodes d'analyses ou d'identification et organismes compétents pour réaliser ces analyses.

Les fiches de données de sécurité de l'ensemble des produits présents sur site doivent figurer dans un classeur annexé au PII.

Ce plan doit être soumis, pour approbation, au Service Départemental d'Incendie et de Secours, groupement 4, Service Prévision (128 rue de l'Industrie –59264 ONNAING).

Puis ce plan est transmis à Monsieur le Directeur Régional de l'Industrie, de la Recherche et de l'Environnement (2 exemplaires), à Monsieur le Directeur Départemental des Services d'Incendie et de Secours du Nord, Sous-Direction Prévision BP 68 59028 LILLE CEDEX (5 exemplaires). Il est par ailleurs tenu à la disposition de l'inspection des installations classées et des services de secours.

Ce plan d'intervention interne doit régulièrement être mis à jour. Il le sera en particulier, à chaque modification de l'installation, à chaque modification de l'organisation, à la suite de mouvements de personnels susceptibles d'intervenir dans le cadre de l'application de ce plan d'intervention et en tout état de cause au moins une fois par an. Toute mise à jour notable du PII devra être transmise, pour approbation, au service Prévision du Groupement 5 du Service Départemental d'Incendie et de Secours du Nord déjà cité.

Lors de l'élaboration de ce plan d'intervention ou lors de ses révisions, l'exploitant devra définir des actions à engager cohérentes avec l'étude des dangers de l'établissement et avec les prescriptions édictées par le présent arrêté.

Le Préfet peut demander la modification des dispositions envisagées.

Par ailleurs, sont transmis au Service Départemental d'Incendie et de Secours, groupement 4, Service Prévision (128 rue de l'Industrie –59264 ONNAING) un plan de situation dans la ZAC en format A3 à l'échelle, un plan de masse reprenant les différentes entrées et les différents bâtiments avec leur dénomination, un plan des niveaux du bâtiment reprenant les issues de secours, les moyens de secours, les organes de coupure d'énergie et fluides, les commandes des dispositifs de désenfumage et les cantons et un plan reprenant les différents risques de l'établissement (incendie...).

Le plan doit être testé régulièrement afin notamment de permettre de coordonner les moyens de secours de l'exploitant avec ceux des pompiers. La périodicité des exercices mettant en œuvre le PII ne peut dépasser 3 ans.

ARTICLE 7.7.5. CONFINEMENT DES EAUX SUSCEPTIBLES D'ETRE POLLUEES

Les eaux susceptibles d'être polluées lors d'un accident ou d'un incendie, y compris celles utilisées pour l'extinction, doivent pouvoir être confinées sur le site afin de prévenir toute pollution des sols, des égouts, des cours d'eau ou du milieu naturel.

Les eaux susceptibles d'être polluées doivent être collectées de manière gravitaire avant confinement. Tout moyen doit être mis en place pour éviter la propagation de l'incendie par ces écoulements.

Le volume de confinement disponible sur le site doit être au moins égal à 2 240 m³. Ce confinement est assuré par :

- les quais de chargement ;
- les 2 bassins d'orage (volume total de rétention de 1 800 m³).

Les bassins d'orage et les quais de chargement sont étanches aux produits susceptibles d'être recueillis. Ils sont maintenus en temps normal au niveau permettant une pleine capacité d'utilisation.

Le dispositif d'obturation pneumatique à déclenchement automatique, situé en aval du bassin d'orage existant, doit pouvoir être actionné en toutes circonstances localement et à partir d'un poste de commande. Son entretien et sa mise en fonctionnement sont définis par consigne.

Les réseaux d'assainissement destinés à véhiculer les eaux d'extinction et les produits collectés en cas d'incendie vers les bassins, sont conçus de façon à résister aux agressions physiques et chimiques des fluides véhiculés.

Les eaux confinées doivent ensuite être traitées pour être rejetées conformément aux dispositions du titre 4 du présent arrêté. A défaut, ces eaux seront évacuées pour être éliminées comme déchet dans une filière dûment autorisée à cet effet.

TITRE 8 - CONDITIONS PARTICULIERES APPLICABLES A CERTAINES INSTALLATIONS DE L'ETABLISSEMENT

CHAPITRE 8.1 ENTREPOTS

ARTICLE 8.1.1. DISPOSITIONS CONSTRUCTIVES

Article 8.1.1.1. Implantation

Les parois extérieures des bâtiments n°1 et n°2 ou les éléments de structure sont implantés à une distance minimale de 20 mètres de l'enceinte de l'établissement.

Article 8.1.1.2. Comportement au feu

8.1.1.2.1 Dispositions générales

De façon générale, les dispositions constructives visent à ce que la ruine d'un élément (murs, toiture, poteaux, poutres par exemple) suite à un sinistre n'entraîne pas la ruine en chaîne de la structure des bâtiments, notamment les cellules de stockage avoisinantes, ni de leurs dispositifs de recoupement, et ne favorise pas l'effondrement de la structure vers l'extérieur de la première cellule en feu.

En vue de prévenir la propagation d'un incendie à l'entrepôt ou entre parties de l'entrepôt, ceux-ci vérifient les conditions constructives minimales suivantes :

- les murs extérieurs sont construits en matériaux M0 (A2s1d0), sauf si le bâtiment est doté d'un dispositif d'extinction automatique d'incendie.
Pour le bâtiment n°1 :
 - Le mur extérieur Sud-Ouest de la cellule 1 (côté société LOG) est coupe-feu de degré minimum 2 heures (REI120).
 - Les murs extérieurs Est des cellules 3 et 4 (côté pylône EDF et cuves de sprinklage) sont coupe-feu de degré minimum 2 heures (REI120).
 - Les murs extérieurs de la cellule 2 ainsi que leurs portes donnant sur l'extérieur sont pare-flamme de degré 1/2 heure.Pour le bâtiment n°2 :
 - Les murs extérieurs Nord-Ouest de l'ensemble des cellules sont coupe-feu de degré minimum 2 heures (REI120).
 - Le mur extérieur Sud-Ouest de la cellule 5 (côté réserve incendie) est coupe-feu de degré minimum 2 heures (REI120) et dépasse de 1 mètre la toiture.
 - Le mur extérieur Nord-Est de la cellule 8 (côté voie ferrée) est coupe-feu de degré minimum 2 heures (REI120).
 - Les murs extérieurs de la cellule 8 ainsi que leurs portes donnant sur l'extérieur sont pare-flamme de degré 1/2 heure.
- en ce qui concerne la toiture, ses éléments de support sont réalisés en matériaux M0 (A2s1d0) et l'isolant thermique (s'il existe) est réalisé en matériaux M0 (A2s1d0) ou M1 (A2s1d1) de pouvoir calorifique supérieur (PCS) inférieur ou égal à 8,4 MJ/kg. L'étanchéité est assurée par un matériau M2 non gouttant (Cs2d1). L'ensemble de la toiture (éléments de support, isolant et étanchéité) doit satisfaire la classe et l'indice T 30/1 ($B_{roof}(t3)$)
- la stabilité au feu de la structure est d'une heure (R60), sauf si le bâtiment est doté d'un dispositif d'extinction automatique d'incendie et qu'une étude spécifique d'ingénierie incendie conclut à une cinématique de ruine démontrant le non-effondrement de la structure vers l'extérieur de la première cellule en feu et l'absence de ruine en chaîne, et une cinétique d'incendie compatible avec l'évacuation des personnes et l'intervention des services de secours
- Pour le stockage relevant des rubriques 2662/2663, la structure (ossature verticale et charpente de toiture) de la cellule n°2 du bâtiment n°1 et celle de la cellule n°8 du bâtiment n°2 sont stables au feu de degré 1 heure.
- les planchers (mezzanines) sont coupe-feu de degré 2 heures (REI120) et la stabilité au feu de la structure porteuse est coupe-feu de degré 2 heures (R120) pour ceux dont le plancher du dernier niveau est situé à plus de 8 mètres du sol intérieur
- les escaliers intérieurs reliant des niveaux séparés, dans le cas de planchers situés à plus de 8 mètres du sol intérieur et considérés comme issues de secours, sont encloisonnés par des parois coupe-feu de degré 1 heure (RE60) et construits en matériaux M0 (A2s1d0).
Ils doivent déboucher directement à l'air libre, sinon sur des circulations encloisonnées de même degré coupe-feu y conduisant.
Les blocs-portes intérieurs donnant sur ces escaliers sont pare-flamme de degré 1 heure (E60) et munis de ferme porte
- les ateliers d'entretien du matériel sont isolés par une paroi et un plafond coupe-feu de degré 2 heures (REI120) ou situés dans un local distant d'au moins 10 mètres des cellules de stockage.
Les portes d'intercommunication sont coupe-feu de degré 2 heures (REI120) et sont munies d'un ferme-porte

- les bureaux et les locaux sociaux, à l'exception des bureaux dits de « quais » destinés à accueillir le personnel travaillant directement sur les stockages et les quais, sont situés dans un local clos distant d'au moins 10 mètres des cellules de stockage, ou isolés par une paroi, un plafond et des portes d'intercommunication munies d'un ferme-porte, qui sont tous coupe-feu de degré 2 heures (REI120), sans être contigus avec les cellules où sont présentes des matières dangereuses
- les locaux à risques particuliers doivent être isolés par des murs, planchers et des portes d'intercommunication munies de ferme-portes au moins REI 120 (coupe-feu de degré 2 h). Ces locaux sont : chaufferies, locaux de charge, locaux électriques (transformateurs), et local maintenance
- toutes les portes, intérieures et extérieures sont repérables par des inscriptions visibles en toutes circonstances et leur accès clairement balisé
- les passages de convoyeurs entre les cellules sont équipés de trappes coupe-feu de degré 1 heure (REI60)
- les matériaux utilisés pour l'éclairage naturel ne doivent pas, lors d'un incendie, produire de gouttes enflammées
- les matériaux susceptibles de concentrer la chaleur par effet optique sont interdits.

8.1.1.2.2 Compartimentage et aménagement du stockage

Les 2 bâtiments d'entreposage sont compartimentés en cellules de stockage afin de limiter la quantité de matières combustibles en feu lors d'un incendie.

Ce compartimentage doit permettre de prévenir la propagation d'un incendie d'une cellule de stockage à l'autre.

Pour atteindre cet objectif, les cellules doivent respecter les dispositions suivantes :

- les parois qui séparent les cellules de stockage doivent être des murs coupe-feu de degré minimum 2 heures (REI120)
- les percements effectués dans les murs ou parois séparatifs, par exemple pour le passage de gaines, sont rebouchés afin d'assurer un degré coupe-feu équivalent à celui exigé pour ces murs ou parois séparatifs
- les ouvertures effectuées dans les murs ou parois séparatifs, par exemple pour le passage de galeries techniques, sont munies de dispositifs assurant un degré coupe-feu équivalent à celui exigé pour ces murs ou parois séparatifs
- les portes communicantes entre les cellules doivent être coupe-feu de degré 2 heures (REI120) et munies d'un dispositif de fermeture automatique qui doit pouvoir être commandé de part et d'autre du mur de séparation des cellules. La fermeture automatique des portes coupe-feu ne doit pas être gênée par des obstacles
- les parois séparatives doivent dépasser d'au moins 1 mètre la couverture au droit du franchissement.
La toiture doit être recouverte d'une bande de protection sur une largeur minimale de 5 mètres de part et d'autre des parois séparatives.
Alternativement aux bandes de protection, une colonne sèche placée le long des parois séparatives peut assurer cette protection sous réserve de justification
- si les murs extérieurs n'ont pas un degré coupe-feu 1 heure (REI60), les parois séparatives de ces cellules sont prolongées latéralement aux murs extérieurs sur une largeur de 1 mètre ou de 0,50 mètre en saillie de la façade dans la continuité de la paroi.

Il est apposé sur les portes coupe-feu, à fermeture automatique en cas d'incendie, ou à leur proximité immédiate, une plaque signalétique bien visible portant la mention « PORTE COUPE-FEU, NE METTEZ PAS D'OBSTACLE A SA FERMETURE ». Les portes coupe-feu sont équipées d'une protection mécanique contre les chocs qui peuvent résulter de la circulation des chariots. En mode dégradé les portes coupe-feu sont maintenues en position fermée.

Article 8.1.1.3. Désenfumage et éclairage

8.1.1.3.1 Cantons de désenfumage

Afin d'éviter la diffusion latérale des gaz chauds et de faciliter le désenfumage, des écrans de cantonnement sont aménagés en partie haute des bâtiments. Ces cantons de désenfumage ont une surface maximale de 1600 m² et n'ont pas plus de 60 m de longueur.

Les cantons sont délimités par des écrans de cantonnement, réalisés en matériaux A2 s1 d0 (y compris leurs fixations) et stables au feu de degré un quart d'heure, ou par la configuration de la toiture et des structures du bâtiment.

Les cantons de désenfumage sont équipés en partie haute de dispositifs d'évacuation des fumées, gaz de combustion, chaleur et produits imbrûlés.

8.1.1.3.2 Exutoires de fumées

Des exutoires à commande automatique et manuelle font partie des dispositifs d'évacuation des fumées. La surface utile de l'ensemble de ces exutoires ne doit pas être inférieure à 2 % de la superficie de chaque canton de désenfumage mesurée en projection horizontale.

Il faut prévoir au moins quatre exutoires pour 1 000 m² de superficie de toiture. La surface utile d'un exutoire ne doit pas être inférieure à 0,5 mètre carré ni supérieure à 6 mètres carrés. Les dispositifs d'évacuation ne doivent pas être implantés sur la toiture à moins de 7 mètres des murs coupe-feu séparant les cellules de stockage.

Les exutoires et autres dispositifs d'évacuation des fumées sont isolés sur une distance de 1 mètre du reste de la structure par une surface réalisée en matériaux MO non métalliques.

La couverture ne comporte pas d'exutoires sur une largeur de 4 mètres de part et d'autre à l'aplomb de tous les murs coupe-feu séparatifs des bâtiments.

Les commandes manuelles et collectives des exutoires sont organisées par cantons. Les commandes des exutoires de fumée et de chaleur sont facilement accessibles depuis les issues de chacune des cellules de stockage. Ces commandes sont au minimum installées en deux points opposés de chaque cellule de sorte que l'actionnement d'une commande empêche la manœuvre inverse par la ou les autres commandes. Les plans des zones de désenfumage sont affichés à côté des commandes de désenfumage situées à proximité des issues. Ces commandes manuelles sont regroupées et facilement accessibles depuis les issues des bâtiments ou de chacune des cellules de stockage.

Toutes dispositions doivent en outre être prises pour que l'ouverture automatique ou manuelle des exutoires de fumée et de chaleur n'intervienne que postérieurement à l'opération d'extinction automatique.

En partie haute des cages d'escalier, il y a lieu de permettre l'évacuation des fumées et gaz chauds en cas d'incendie par la pose d'un exutoire d'une superficie minimale de 1 m² ; en partie basse une amenée d'air doit être réalisée. Le dispositif d'ouverture de l'exutoire doit être aisément manœuvrable à partir du plancher.

8.1.1.3.3 Amenées d'air frais

Les amenées d'air frais sont réalisées, cellule par cellule, par les portes des cellules à désenfumer donnant sur l'extérieur et complétées par des ouvrants en façade, soit par des bouches accordées à des conduits de manière à atteindre la surface des exutoires du plus grand canton.

Les dispositifs d'évacuation naturelle de fumée et de chaleur, en référence à la norme NF EN 12 101-2, présentent les caractéristiques suivantes :

- fiabilité : classe RE 300 (300 cycles de mise en sécurité) ;
- classification de la surcharge neige à l'ouverture : SL 250 (25 daN/m²) pour des altitudes inférieures ou égales à 400 mètres et SL 500 (50 daN/m²) pour des altitudes comprises entre 400 et 800 mètres.

La classe SL 0 est utilisable si la région d'implantation n'est pas susceptible d'être enneigée ou si des dispositions constructives empêchent l'accumulation de la neige. Au-dessus de 800 mètres, les exutoires sont de la classe SL 500 et installés avec des dispositions constructives empêchant l'accumulation de la neige ;

- classe de température ambiante T0 (0 °C) ;
- classe d'exposition à la chaleur HE 300 (300 °C).

Dans le cas d'un désenfumage naturel déclenché par un système de détection incendie par canton ou groupe d'appareils et en présence d'un système d'extinction automatique, les seuils de détection sont réglés de telle façon que l'ouverture des organes de désenfumage ne puisse se produire avant le déclenchement de l'extinction automatique.

8.1.1.3.4 Eclairage zénithal

La surface dédiée à l'éclairage zénithal n'excède pas 10 % de la surface géométrique de la couverture. Les matériaux utilisés pour l'éclairage zénithal doivent être tels qu'ils ne produisent pas de gouttes enflammées au sens de l'arrêté du 30 juin 1983 modifié portant classification des matériaux de construction et d'aménagement selon leur réaction au feu et définition des méthodes d'essais.

La couverture ne comporte d'éléments constitutifs de l'éclairage zénithal sur une largeur de 4 mètres de part et d'autre à l'aplomb de tous les murs coupe-feu séparatifs des bâtiments.

8.1.1.3.5 Eclairage artificiel

Dans le cas d'un éclairage artificiel, seul l'éclairage électrique est autorisé.

Les appareils d'éclairage fixes ne sont pas situés en des points susceptibles d'être heurtés en cours d'exploitation, ou sont protégés contre les chocs.

Ils sont en toutes circonstances éloignés des matières entreposées pour éviter leur échauffement.

Article 8.1.1.4. Ventilation

Sans préjudice des dispositions du code du travail, les locaux doivent être convenablement ventilés pour éviter tout risque d'atmosphère explosible.

Le débouché à l'atmosphère de la ventilation doit être placé aussi loin que possible des bureaux.

Les conduits de ventilation sont munis de clapets coupe-feu à la séparation entre les cellules, restituant le degré coupe-feu de la paroi traversée.

Article 8.1.1.5. Issues

Conformément aux dispositions du code du travail, les parties de l'entrepôt dans lesquelles il peut y avoir présence de personnel comportent des dégagements permettant une évacuation rapide. Ils sont correctement balisés et maintenus libres de tout encombrement.

Deux issues au moins vers l'extérieur de l'entrepôt, ou sur un espace protégé, dans deux directions opposées, sont prévues dans chaque cellule de stockage. En présence de personnel, ces issues ne sont pas verrouillées.

En outre, le nombre minimal de ces issues doit permettre que tout point de l'entrepôt ne soit pas distant de plus de 50 mètres effectifs (parcours d'une personne dans les allées) de l'une d'elles, et 25 mètres dans les parties de l'entrepôt formant cul-de-sac. Ces distances sont calculées en tenant compte des aménagements intérieurs (paletiers etc.).

Il y a lieu de prendre toutes dispositions afin que le débouché des escaliers au rez de chaussée soit à une distance inférieure à 20 m d'une issue de secours sur l'extérieur ou sur une zone protégée.

Les zones de travail et de stockage seront délimitées de manière à garantir des dégagements libres, avec deux allées principales.

Les itinéraires de dégagements en cul-de-sac doivent être limités à 10 m maximum.

Les portes des issues de secours sont munies de ferme porte et s'ouvrent par une manœuvre simple dans le sens de la sortie.

Il y a lieu de signaler et baliser les issues normales et de secours qui doivent être libres d'accès en permanence. De même, tous les dégagements sont fléchés, balisés et signalés.

Par ailleurs, l'exploitant doit installer un éclairage de sécurité conforme à l'arrêté du 26 février 2003.

Article 8.1.1.6. Chauffage

Le chauffage des entrepôts et de leurs annexes ne peut être réalisé que par eau chaude, vapeur produite par un générateur thermique ou autre système présentant un degré de sécurité équivalent. Les systèmes de chauffage par aérothermes à gaz ne sont pas autorisés dans les cellules de stockage.

Dans le cas d'un chauffage par air chaud pulsé de type indirect produit par un générateur thermique, toutes les gaines d'air chaud sont entièrement réalisées en matériau M0 (A2s1d0). En particulier, les canalisations métalliques, lorsqu'elles sont calorifugées, ne sont garnies que de calorifuges M0 (A2s1d0). Des clapets coupe-feu sont installés si les canalisations traversent un mur entre deux cellules.

Le chauffage électrique par résistance non protégée est autorisé dans les locaux administratifs ou sociaux séparés ou isolés des cellules de stockage.

Les moyens de chauffage des postes de conduite des engins de manutention, s'ils existent, présentent les mêmes garanties de sécurité que celles prévues pour les locaux dans lesquels ils circulent.

Les moyens de chauffage des bureaux de quais, s'ils existent, présentent les mêmes garanties de sécurité que celles prévues pour les locaux dans lesquels ils sont situés.

Article 8.1.1.7. Manche à air

Le site sera pourvu d'une manche éclairée et visible en tout point du site.

ARTICLE 8.1.2. DISPOSITIONS ORGANISATIONNELLES

Article 8.1.2.1. Règles de stockage

Les produits autorisés à être stockés dans les différentes cellules sont repris dans le tableau suivant :

N° de bâtiment	N° de cellule	Rubrique produits stockés suivant nomenclature ICPE	Volume maxi de matières stockées : 1530 (en m ³)	Volume maxi de matières stockées : 2662/ 2663 (en m ³)
1	1	1510 - 1530	63 176	
	2	1510 - 1530 – 2662 - 2663	59 413	44 840
	3	1510 - 1530	62 964	
	4	1510 - 1530	30 295	
2	5	1510 - 1530	62 010	
	6	1510 - 1530	63 112	
	7	1510 - 1530	63 176	
	8	1510 - 1530 – 2662 - 2663	48 368	36 504

La hauteur maximale de stockage est de 10,60 mètres.

Le stockage est réalisé, dans chaque cellule, de façon à ne pas utiliser plus des 2/3 de la surface au sol.

Article 8.1.2.2. Organisation du stockage

L'établissement objet de la présente autorisation réalise, dans ses bâtiments d'entreposage, uniquement le stockage et la préparation des marchandises sans aucune transformation.

Le stockage est réalisé au moyen de palettes normalisées entreposées sur des palettiers (ou racks) adaptés, ou en masse. Les cellules ou aires de stockage doivent être agencées de manière à permettre une circulation aisée tant pour l'exploitation normale que pour une intervention rapide.

Les matières stockées en vrac sont séparées des autres matières par un espace minimum de 3 mètres sur le ou les côtés ouverts. Une distance minimale de 1 mètre est respectée par rapport aux parois, aux éléments de structure et à la base de la toiture ou du plafond, ou de tout système de chauffage.

8.1.2.2.1 Pour les produits entrant sous la rubrique 1510

Les matières conditionnées en masse (sac, palettes, etc.) forment des îlots limités de la façon suivante :

1° surface maximale des îlots au sol : 500 m²,

2° hauteur maximale de stockage : 8 mètres maximum,

3° distance entre deux îlots : 2 mètres minimum.

4° une distance minimale de 1 mètre est maintenue entre le sommet des îlots et la base de la toiture ou le plafond, ou de tout système de chauffage. Cette distance doit respecter la distance minimale nécessaire au bon fonctionnement du système d'extinction automatique d'incendie.

Concernant les matières stockées en rayonnage ou en palettier, les dispositions des points 1°, 2° et 3° ne s'appliquent pas lorsqu'il y a présence de système d'extinction automatique. La disposition du point 4° est applicable dans tous les cas.

Les matières stockées en vrac sont séparées des autres matières par un espace minimum de 3 mètres sur le ou les côtés ouverts. Une distance minimale de 1 mètre est respectée par rapport aux parois, aux éléments de structure et à la base de la toiture ou du plafond, ou de tout système de chauffage.

8.1.2.2.2 Pour les produits entrant sous les rubriques 2662 et 2663

Le stockage en masse de produits relevant des rubriques 2662 et 2663 est organisé de telle façon qu'au minimum le tiers de la surface au sol n'est en aucun cas utilisée à des fins de stockage. Des passages libres, d'au moins deux mètres de largeur, entretenus en état de propreté, sont réservés latéralement autour de chaque îlot, de façon à faciliter l'intervention des services de sécurité en cas d'incendie.

La hauteur des stockages ne doit pas excéder 8 mètres. D'autre part, un espace libre d'au moins 1 mètre doit être préservé entre le haut du stockage et le niveau du pied de ferme.

Dans le cas de stockage en masse de produits dont 50% de la masse totale unitaire est composée de polymères à l'état alvéolaire ou expansé, le stockage est divisé en îlots dont le volume unitaire ne doit pas dépasser 1200 m³. Il est interdit d'entreposer d'autres matières combustibles à moins de 2 mètres des îlots de produit dont 50% de la masse totale unitaire est composée de polymères à l'état alvéolaire ou expansé.

Article 8.1.2.3. Stockage de matières chimiquement incompatibles

Le stockage des produits explosifs et radioactifs est interdit.

Les matières chimiquement incompatibles ou qui peuvent entrer en réaction entre elles de façon dangereuse ou qui sont de nature à aggraver un incendie (ex : les produits combustibles ou réducteurs d'une part et les produits oxydants d'autre part ; les acides d'une part et les bases d'autre part, y compris les sels acides ou basiques susceptibles de réactions dangereuses...), ne doivent pas être stockées dans la même cellule.

De plus, les matières dangereuses doivent être stockées dans des cellules particulières. Ces cellules particulières ne sont surmontées d'aucuns étages ou niveaux.

En outre, les produits présentant des risques de réactions dangereuses et les produits incompatibles avec l'eau sont stockés dans des cellules spéciales qui leur sont réservées. La conception et l'exploitation de ces cellules, en particulier la nature et l'importance des moyens de lutte contre l'incendie, tiennent compte des dangers particuliers présentés par ces produits.

Ces cellules sont obligatoirement situées au rez-de-chaussée et ne sont pas surmontées par d'autres niveaux. Elles comportent des parois munies de dispositifs ouvrant vers l'extérieur et permettant de limiter les effets d'une éventuelle explosion. Les toitures de ces cellules sont réalisées en matériaux légers en dehors des quatre mètres à l'aplomb de part et d'autre des murs coupe-feu.

Sont en outre stockés dans des cellules spécialement réservées et munies de moyens spécifiques de lutte contre l'incendie les produits présentant des risques de réactions dangereuses et les produits incompatibles avec l'eau.

Une ventilation individualisée est prévue pour les cellules spéciales ainsi que pour la zone de recharge des batteries des chariots automoteurs.

Le sol des aires et des locaux de stockage ou de manipulation des matières dangereuses ou susceptibles de créer une pollution de l'eau ou du sol doit être étanche, incombustible et équipé de façon à pouvoir recueillir les eaux de lavage et les matières répandues accidentellement.

Article 8.1.2.4. Propreté et nettoyage du site

Les locaux doivent être maintenus propres et régulièrement nettoyés, notamment de manière à éviter les amas de matières dangereuses ou polluantes et de poussières. Le matériel de nettoyage doit être adapté aux risques présentés par les produits et poussières.

Les matériels non utilisés tels que palettes, emballages, etc., sont regroupés hors des allées de circulation.

CHAPITRE 8.2 PASSAGES COUVERTS**ARTICLE 8.2.1. PASSAGE COUVERT SIL - LOG**

Le passage couvert qui assure la communication entre la cellule 1 du bâtiment n°1 de la société SIL et le bâtiment de la société LOG est équipée, à chaque extrémité, de portes coupe-feu de degré 2 heures (REI120) munies de dispositifs de fermeture asservie à une détection automatique d'incendie. La fermeture automatique des portes coupe-feu ne doit pas être gênée par des obstacles.

Tout stockage de matériel, de produit... (quelle que soit leur nature), est interdit.

ARTICLE 8.2.2. PASSAGE COUVERT BATIMENT 1 - BATIMENT 2

Le passage couvert de la société SIL qui assure la communication entre la cellule 4 du bâtiment n°1 et la cellule 5 du bâtiment n°2 est équipée, à chaque extrémité, de portes coupe-feu de degré 2 heures (REI120) munies de dispositifs de fermeture asservie à une détection automatique d'incendie. La fermeture automatique des portes coupe-feu ne doit pas être gênée par des obstacles.

Tout stockage de matériel, de produit... (quelle que soit leur nature), est interdit.

CHAPITRE 8.3 ATELIER DE CHARGE D'ACCUMULATEURS

Le présent article s'applique aux locaux où se situent les installations de charge dès lors qu'il peut survenir dans celui-ci des points d'accumulation d'hydrogène.

ARTICLE 8.3.1. IMPLANTATION - AMENAGEMENT**Article 8.3.1.1. Comportement au feu des bâtiments**

Les locaux abritant l'installation doivent présenter les caractéristiques de réaction et de résistance au feu minimales suivantes :

- murs séparatifs REI 120 (coupe-feu 2 heures) ;
- portes intérieures EI 120 (coupe-feu 2 heures) et munies d'un ferme-porte ou d'un dispositif assurant leur fermeture automatique ;
- porte donnant vers l'extérieur EI 30 (pare-flamme de degré ½ heure) ;
- pour les autres matériaux : A1 (incombustibles).
- la toiture et la couverture de toiture répondent à la classe B_{ROOF} (t3), pour un temps de passage du feu au travers de la toiture supérieure à trente minutes (classe T 30) et pour une durée de la propagation du feu à la surface de la toiture supérieure à trente minutes (indice 1) ;

Article 8.3.1.2. Désenfumage

Les locaux doivent être équipés en partie haute de dispositifs permettant l'évacuation des fumées et gaz de combustion dégagés en cas d'incendie (lanterneaux en toiture, ouvrants en façade ou tout autre dispositif équivalent). Les commandes d'ouverture manuelle sont placées à proximité des accès. Le système de désenfumage doit être adapté aux risques particuliers de l'installation

Article 8.3.1.3. Ventilation

Sans préjudice des dispositions du code du travail, les locaux doivent être convenablement ventilés pour éviter tout risque d'atmosphère explosible ou nocive. Le débouché à l'atmosphère de la ventilation doit être placé aussi loin que possible des habitations voisines.

Le débit d'extraction est donné par les formules ci-après suivant les différents cas évoqués ci-dessus :

*Pour les batteries dites ouvertes et les ateliers de charge de batteries :

$$Q = 0,05 n l$$

*Pour les batteries dites à recombinaison :

$$Q = 0,0025 n l$$

où Q = débit minimal de ventilation, en m^3/h

n = nombre total d'éléments de batteries en charge simultanément

l = courant d'électrolyse, en A

ARTICLE 8.3.2. RISQUES**Article 8.3.2.1. Localisation des risques**

L'exploitant recense, sous sa responsabilité et avec l'aide éventuelle d'organismes spécialisés, les parties de l'installation présentant un risque spécifique pouvant avoir des conséquences directes ou indirectes sur l'environnement, la sécurité publique ou le maintien en sécurité de l'installation électrique.

Article 8.3.2.2. Seuil de concentration limite en hydrogène

Pour les parties de l'installation identifiées à l'Article 8.3.2.1. , l'interruption des systèmes d'extraction d'air (hors interruption prévue en fonctionnement normal de l'installation) devra interrompre automatiquement l'opération de charge et déclencher une alarme.

Article 8.3.2.3. Caractéristique des batteries

Les batteries utilisées sont des batteries gel non susceptibles de dégager de l'hydrogène.

CHAPITRE 8.4 BUREAUX ET LOCAUX SOCIAUX

Les bureaux administratifs et les locaux dans lesquels sont présents des personnels de façon prolongée, sont implantés et protégés vis à vis des risques toxiques, d'incendie et d'explosion. En particulier, les bureaux et les locaux sociaux, à l'exception des bureaux dits de « quais » destinés à accueillir le personnel travaillant directement sur les stockages et les quais, sont situés dans un local clos distant d'au moins 10 mètres des cellules de stockage, ou isolés par une paroi, un plafond et des portes d'intercommunication munies d'un ferme-porte, qui sont tous coupe-feu de degré 2 heures, sans être contigus avec les cellules où sont présentes des matières dangereuses. Les planchers des bureaux et locaux situés en mezzanine des cellules de stockage sont coupe-feu de degré 2 heures.

L'évacuation des fumées et gaz chauds est permise au niveau des bureaux par la pose d'exutoires représentant 1/100^{ème} utile de la superficie mesurée en projection horizontale. Ils doivent posséder une commande automatique, doublée d'une commande manuelle accessible du sol et située à proximité des issues.

CHAPITRE 8.5 TRANSFORMATEURS

ARTICLE 8.5.1. REGLES D'IMPLANTATION

Les transformateurs de courant électrique sont situés dans des locaux spéciaux, isolés de l'entrepôt par des murs, planchers et des portes d'intercommunication munies de ferme-portes au moins REI 120 (coupe-feu de degré 2 h).

Les locaux sont largement ventilés.

ARTICLE 8.5.2. CARACTERISTIQUE DU FLUIDE

Les transformateurs ne contiennent pas de pyralène et sont implantés sur rétention de façon à retenir 100 % du diélectrique en cas de déversement accidentel.

CHAPITRE 8.6 LOCAL SPRINKLER

Le local est muni d'une alarme anti-intrusion.

TITRE 9 - SURVEILLANCE DES EMISSIONS ET DE LEURS EFFETS

CHAPITRE 9.1 PROGRAMME D'AUTO SURVEILLANCE

ARTICLE 9.1.1. PRINCIPE ET OBJECTIFS DU PROGRAMME D'AUTO SURVEILLANCE

Afin de maîtriser les émissions de ses installations et de suivre leurs effets sur l'environnement, l'exploitant définit et met en œuvre sous sa responsabilité un programme de surveillance de ses émissions et de leurs effets dit programme d'auto surveillance. L'exploitant adapte et actualise la nature et la fréquence de cette surveillance pour tenir compte des évolutions de ses installations, de leurs performances par rapport aux obligations réglementaires, et de leurs effets sur l'environnement. L'exploitant décrit dans un document tenu à la disposition de l'inspection des installations classées les modalités de mesures et de mise en œuvre de son programme de surveillance, y compris les modalités de transmission à l'inspection des installations classées.

Les articles suivants définissent le contenu minimum de ce programme en terme de nature de mesure, de paramètres et de fréquence pour les différentes émissions et pour la surveillance des effets sur l'environnement, ainsi que de fréquence de transmission des données d'auto surveillance.

ARTICLE 9.1.2. CONTROLES ET ANALYSES, CONTROLES INOPINES

Indépendamment des contrôles explicitement prévus dans le présent arrêté, l'inspection des installations classées peut demander à tout moment la réalisation, inopinée ou non, par un organisme tiers choisi par elle-même, de prélèvements et analyses d'effluents liquides ou gazeux, de déchets ou de sols ainsi que l'exécution de mesures vibratoires, olfactives ou de niveaux sonores. Elle peut également demander le contrôle de l'impact sur le milieu récepteur de l'activité de l'entreprise. Les frais occasionnés par ces contrôles, inopinés ou non, sont à la charge de l'exploitant.

CHAPITRE 9.2 MODALITES D'EXERCICE ET CONTENU DE L'AUTO SURVEILLANCE

ARTICLE 9.2.1. AUTO SURVEILLANCE DES DECHETS

L'exploitant réalisera chaque année un bilan des déchets produits (voir chapitre 5.2) reprenant notamment :

- la désignation des déchets,
- le code selon la codification réglementaire en vigueur,
- les quantités produites en tonnes,
- l'origine des déchets,
- le nom des transporteurs,
- la dénomination de l'éliminateur et le cas échéant de l'intermédiaire,
- le mode de traitement selon la codification réglementaire en vigueur.

ARTICLE 9.2.2. AUTO SURVEILLANCE DES NIVEAUX SONORES

Une mesure de la situation acoustique sera effectuée dans un délai de six mois à compter de la date de mise en service des installations puis tous les 3 ans, par un organisme ou une personne qualifiée dont le choix sera communiqué préalablement à l'inspection des installations classées. Les emplacements sont définis de façon à apprécier le respect des valeurs limites d'émergence dans les zones où elle est réglementée.

CHAPITRE 9.3 SUIVI, INTERPRETATION ET DIFFUSION DES RESULTATS

ARTICLE 9.3.1. ACTIONS CORRECTIVES

L'exploitant suit les résultats des mesures qu'il réalise en application du CHAPITRE 9.2, notamment celles de son programme d'auto surveillance, les analyse et les interprète. Il prend le cas échéant les actions correctives appropriées lorsque des résultats font présager des risques ou inconvénients pour l'environnement ou d'écart par rapport au respect des valeurs réglementaires relatives aux émissions de ses installations ou de leurs effets sur l'environnement.

En particulier, lorsque la surveillance environnementale sur les eaux souterraines ou les sols fait apparaître une dérive par rapport à l'état initial de l'environnement, soit réalisé en application de l'article R 512-8 II 1° du code de l'environnement, soit reconstitué aux fins d'interprétation des résultats de surveillance, l'exploitant met en œuvre les actions de réduction complémentaires des émissions appropriées et met en œuvre, le cas échéant, un plan de gestion visant à rétablir la compatibilité entre les milieux impactés et leurs usages.

ARTICLE 9.3.2. TRANSMISSION DES RESULTATS DE L'AUTO SURVEILLANCE DES DECHETS

La déclaration annuelle des déchets prévue à l'article 9.2.1 est transmise à l'inspection des installations classées dans le mois suivant l'année écoulée.

Les justificatifs évoqués à l'article 5.1.6.2. doivent être conservés cinq ans.

ARTICLE 9.3.3. ANALYSE ET TRANSMISSION DES RESULTATS DES MESURES DE NIVEAUX SONORES

Les résultats des mesures réalisées en application de l'article 9.2.2 sont transmis au Préfet et à l'inspection des installations classées dans le mois qui suit leur réception avec les commentaires et propositions éventuelles d'amélioration.

TITRE 10 NORMES DE MESURES

Eventuellement, l'analyse de certains paramètres pourra exiger le recours à des méthodes non explicitement visées ci-dessous. En cas de modification des méthodes normalisées, les nouvelles dispositions sont applicables dans un délai de 6 mois suivant la publication.

POUR LES EAUX :

Échantillonnage

Conservation et manipulation des échantillons	NF EN ISO 5667-3
Etablissement des programmes d'échantillonnage	NF EN 25667-1
Techniques d'échantillonnage	NF EN 25667-2

Analyses

pH	NF T 90 008
Couleur	NF EN ISO 7887
Matières en suspension totales	NF EN 872
DBO 5 (1)	NF T 90 103
DCO (1)	NF T 90 101
COT (1)	NF EN 1484
Azote Kjeldahl	NF EN ISO 25663
Azote global	représente la somme de l'azote mesuré par la méthode Kjeldahl et de l'azote contenu dans les nitrites et les nitrates
Nitrites (N-NO ₂)	NF EN ISO 10304-1, 10304-2, 13395 et 26777
Nitrates (N-NO ₃)	NF EN ISO 10304-1, 10304-2, 13395 et FD T 90 045
Azote ammoniacal (N-NH ₄)	NF T 90 015
Phosphore total	NF T 90 023
Fluorures	NF T 90 004, NF EN ISO 10304-1
CN (aisément libérables)	ISO 6 703/2
Ag	FD T 90 112, FD T 90 119, ISO 11885
Al	FD T 90 119, ISO 11885, ASTM 8.57.79
As	NF EN ISO 11969, FD T 90 119, NF EN 26595, ISO 11885
Cd	FD T 90 112, FD T 90 119, ISO 11885
Cr	NF EN 1233, FD T 90 112, FD T 90 119, ISO 11885
Cr6	NFT 90043
Cu	NF T 90 022, FD T 90 112, FD T 90 119, ISO 11885
Fe	NF T 90 017, FD T 90 112, ISO 11885
Hg	NF T 90 131, NF T 90 113, NF EN 1483
Mn	NF T 90 024, FD T 90 112, FD T 90 119, ISO 11885
Ni	FD T 90 112, FD T 90 119, ISO 11885
Pb	NF T 90 027, FD T 90 112, FD T 90 119, ISO 11885
Se	FD T 90 119, ISO 11885
Sn	FD T 90 119, ISO 11885
Zn	FD T 90 112, ISO 11885
Indice phénol	XP T 90 109
Hydrocarbures totaux	NF T 90 114
Hydrocarbures aromatiques polycycliques (HAP)	NF T 90 115
Hydrocarbures halogénés hautement volatils	NF EN ISO 10301
Halogènes des composés organiques absorbables (AOX)	NF EN 1485

(1) Les analyses doivent être effectuées sur échantillon non décanté

POUR LES DECHETS :**Qualification (solide massif)**

Déchet solide massif :

XP 30- 417 et XP X 31-212

Normes de lixiviationPour des déchets solides massifs
Pour les déchets non massifsXP X 31-211
X 30 402-2**Autres normes**

Siccité NF

ISO 11465

POUR LES GAZ**Emissions de sources fixes :**

Débit	ISO 10780
O ₂	FD X 20 377
Poussières	NF X 44 052 puis NF EN 13284-1*
CO	NF X 43 300 et NF X 43 012
SO ₂	ISO 11632
HCl	NF EN 1911-1, 1911-2 et 1911-3
HAP	NF X 43 329
Hg	NF EN 13211
Dioxines	NF EN 1948-1, 1948-2 et 1948-3
COVT	NF X 43 301 puis NF EN 13526 et NF EN 12619. NF EN 13 649 dès février 2003 en précisant que les méthodes équivalentes seront acceptées
Odeurs	NF X 43 101, X 43 104 puis NF EN 13725*
Métaux lourds	NF X 43-051
HF	NF X 43 304
NOx	NF X 43 300 et NF X 43 018
N ₂ O	NF X 43 305

* : dés publication officielle

Qualité de l'air ambiant :

CO	NF X 43 012
SO ₂	NF X 43 019 et NF X 43 013
NOx	NF X 43 018 et NF X 43 009
Hydrocarbures totaux	NF X 43 025
Odeurs	NF X 43 101 à X 43 104
Poussières	NF X 43 021 et NF X 43 023 et NF X 43 017
O ₃	XP X 43 024
Pb	NF X 43 026 et NF X 43 027

TITRE 11 NOTIFICATION

Monsieur le secrétaire général de la préfecture du Nord et Monsieur le sous-préfet de VALENCIENNES sont chargés de l'exécution du présent arrêté qui sera notifié à la Société SIL (Services Immobiliers Logistiques) et dont copie sera adressée à :

- Madame le maire de SAINT-SAULVE et Messieurs les maires d'ANZIN, de BEUVRAGES, BRUAY-SUR-L'ESCAUT, VALENCIENNES et RAISMES ;
- Monsieur le directeur régional de l'environnement, de l'aménagement et du logement, chargé du service d'inspection des installations classées pour la protection de l'environnement ;
- Messieurs les chefs des services consultés lors de l'instruction de la demande ou concernés par une ou plusieurs dispositions de l'arrêté,
- Monsieur le commissaire-enquêteur.


En vue de l'information des tiers :

- un exemplaire du présent arrêté sera déposé à la mairie de ANZIN, BRUAY-SUR-L'ESCAUT et VALENCIENNES et pourra y être consulté ; un extrait de l'arrêté énumérant notamment les prescriptions auxquelles les installations sont soumises sera affiché à la mairie pendant une durée minimum d'un mois ; procès-verbal de l'accomplissement de ces formalités sera dressé par les soins du maire.
- le même extrait sera affiché en permanence de façon visible dans l'établissement par les soins du bénéficiaire de l'autorisation.
- un avis sera inséré par les soins du préfet et aux frais de l'exploitant, dans deux journaux locaux ou régionaux diffusés dans tout le département.

FAIT à LILLE, le 06 JUIL 2009

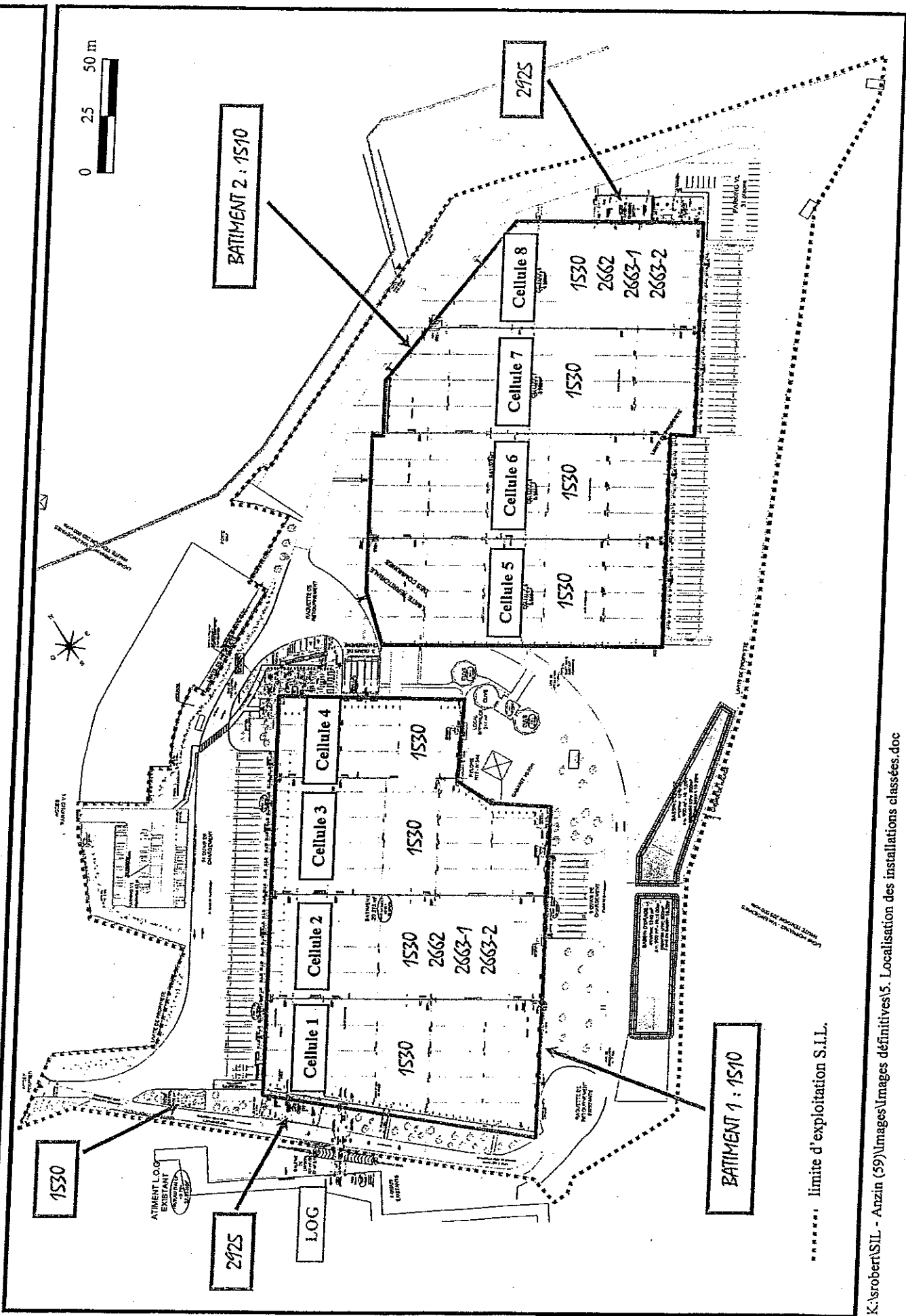
Le préfet,
Pour le préfet et par délégation
Le sous-préfet,


Jean-Régis BORJUS



P.J. : 2 annexes

LOCALISATION DES INSTALLATIONS CLASSEES



..... limite d'exploitation S.I.L.

Answered a volume previously

