



PREFET DE LA GIRONDE

*Direction Départementale
des Territoires et de la Mer
de la Gironde*

*Service des Procédures
Environnementales*

ARRETE DU **16 JUIN 2010**

Arrêté préfectoral complémentaire

**LE PREFET DE LA REGION AQUITAINE,
PREFET DE LA GIRONDE
COMMANDEUR DE LA LEGION D'HONNEUR
COMMANDEUR DE L'ORDRE NATIONAL DU MERITE**

N° 15906-1

VU le Code de l'Environnement, son titre 1^{er} du livre V relatif aux Installations Classées pour la Protection de l'Environnement,

VU la circulaire du 26 septembre 1975 relative aux stations de transit de résidus urbains ;

VU le décret n°2010-369 du 13 avril 2010 modifiant la nomenclature des installations classées et notamment la rubrique 322,

VU le dossier déposé le 6 juillet 2009 par lequel la Communauté de Communes du Bassin d'Arcachon Nord Atlantique (COBAN) demande l'autorisation d'augmenter la capacité de sa station de transit de déchets ménagers et assimilés sur la commune de Lège Cap Ferret ;

VU l'arrêté du 14 octobre 2009 prescrivant une enquête publique du 9 novembre au 8 décembre 2009 ;

VU les conclusions motivées du commissaire enquêteur ;

VU l'avis de la commission locale de l'eau qui s'est tenue le 23 février 2010,

VU les avis exprimés au cours de la consultation des services administratifs ;

VU l'avis du Conseil Municipal de la commune de Lège-Cap-Ferret ;

VU les compléments apportés par la COBAN aux remarques de la DIREN ;

VU le rapport de l'inspection des installations classées du 22 avril 2010 ;

VU l'avis émis par le CODERST dans sa réunion du 19 mai 2010 ;

CONSIDERANT que les dangers et inconvénients présentés par le fonctionnement de l'installation vis à vis des intérêts visés à l'article L511-1 du Code de l'Environnement peuvent être prévenus par des prescriptions spéciales adéquates ;

CONSIDERANT que les mesures spécifiées par le présent arrêté préfectoral et ses annexes constituent les prescriptions techniques susvisées ;

CONSIDERANT que la C.O.B.A.N. peut donc augmenter la capacité de son installation de transit de déchets ménagers sous réserve du respect des présentes prescriptions ;

CONSIDERANT que l'établissement est dorénavant soumis au régime de la déclaration et qu'il est nécessaire de prévoir des prescriptions spéciales,

SUR PROPOSITION de la Secrétaire Générale de la Préfecture ;

ARRÊTE

ARTICLE 1 : OBJET DE L'ARRÊTE

1.1 - Installations visées

La Communauté de Communes Bassin d'Arcachon Nord Atlantique (C.O.B.A.N.), dont le siège social est situé 46 avenue des Colonies à ANDERNOS LES BAINS (33510), exploite, sous réserve du respect des prescriptions annexées au présent arrêté, sur le territoire de la commune de Lège Cap Ferret, lieu-dit « Bredouille », les installations suivantes :

Désignation de l'installation	Capacité maximale	Nomenclature Rubrique	Régime (AS - A - D-NC)
Installation de transit, regroupement, tri de métaux ou déchets de métaux non dangereux, d'alliage de métaux ou de déchets d'alliage de métaux non dangereux à l'exclusion des déchets visés aux rubriques 2710, 2711 et 2712	pour une surface de 100 m²	2713-2	D
Installation de transit, regroupement, tri de déchets non dangereux de papiers, cartons, plastiques, caoutchouc, textiles, bois à l'exclusion des déchets visés aux rubriques 2710 et 2711	pour un volume de 450 m³ au maximum	2714-2	D
Installation de transit, regroupement, tri de déchets non dangereux non inertes à l'exclusion des installations visées aux rubriques 2710, 2711, 2712, 2713, 2714, 2715 et 2719:	pour un volume maximum de 250 m³ d'ordures ménagères	2716-2	DC

Le site dispose d'une plateforme couverte de transit de déchets, équipée de 3 trémies dont le nombre pourra être porté à 4 dans le cadre d'une exploitation à capacité maximale (135 t de déchets par jour).

1.2 : Installations connexes non visées à la nomenclature

Les prescriptions du présent arrêté s'appliquent également aux autres installations ou équipements exploités dans l'établissement, qui mentionnés ou non à la nomenclature sont de nature par leur proximité ou leur connexité avec les installations soumises à déclaration à modifier les dangers ou inconvénients de ces installations.

ARTICLE 2 : ABROGATION DE L'ARRETE PRECEDENT

L'arrêté préfectoral du 10 novembre 2005 et ses prescriptions annexes sont abrogés.

ARTICLE 3 : CONDITIONS GENERALES DE L'EXPLOITATION

3.1 - Conformité au dossier

L'installation, objet du présent arrêté, est disposée, aménagée et exploitée conformément aux plans et données techniques contenus dans le dossier déposé par l'exploitant.

Elle est située sur la parcelle n° D 2865 de la commune de Lège Cap Ferret. La surface totale de l'établissement est de 6000m².

3.2 - Intégration dans le paysage et aménagements

L'exploitant prend les dispositions appropriées qui permettent d'intégrer l'installation dans le paysage.

L'installation est maintenue propre et entretenue en permanence.

Les abords de l'installation, placés sous le contrôle de l'exploitant sont aménagés et maintenus en bon état de propreté (peinture,...). Les émissaires de rejet et leur périphérie font l'objet d'un soin particulier (plantations, engazonnement,...).

Une toiture permet de couvrir la zone de transfert des déchets pour la protéger des intempéries. Des butées en béton sont aménagées à l'extrémité de la plateforme pour sécuriser le déversement au-dessus des trémies.

3.3 : Hygiène et sécurité

Le présent arrêté ne dispense pas l'exploitant du respect des dispositions d'hygiène et sécurité pour les personnels travaillant dans l'établissement, fixées notamment par le Code du Travail.

3.4 - Consignes

Les consignes d'exploitation de l'installation comportent explicitement les contrôles à effectuer, en marche normale et à la suite d'un arrêt pour travaux de modification ou d'entretien de façon à permettre en toutes circonstances le respect des dispositions du présent arrêté.

3.5 - Réserves de produits ou matières consommables

L'établissement dispose de réserves suffisantes de produits ou matières consommables utilisés de manière courante ou occasionnelle pour assurer la protection de l'environnement tels que produits de neutralisation, liquides inhibiteurs, produits absorbants...

3.6 - Installations de traitement des effluents

Les installations de traitement sont conçues, exploitées et entretenues de manière à réduire à leur minimum les durées d'indisponibilité pendant lesquelles elles ne peuvent assurer pleinement leur fonction. Si une indisponibilité est susceptible de conduire à un dépassement des valeurs limites imposées, l'exploitant prend les dispositions nécessaires pour réduire la pollution émise en arrêtant si besoin les activités concernées.

3.7 - Contrôles, analyses et contrôles inopinés

L'inspection des installations classées peut réaliser ou demander à tout moment la réalisation par un organisme tiers choisi par elle-même, de prélèvements et analyses d'effluents liquides ou gazeux, de déchets ou de sols, l'exécution de mesures de niveaux sonores et vibrations, le contrôle de l'impact de l'activité de l'établissement sur le milieu récepteur. Les frais de prélèvement et d'analyse sont à la charge de l'exploitant.

3.8 - Horaires de fonctionnement

L'amplitude maximale horaire de fonctionnement du centre est de 24h, sept jours sur sept.

ARTICLE 4 : PERIMETRE D'ISOLEMENT

La distance entre la station de transit et tout immeuble habité ou occupé par des tiers ne devra en aucun cas être inférieure à 35 m.

ARTICLE 5 : MODIFICATIONS

Toute modification apportée par le demandeur à l'installation, à son mode d'utilisation ou à son voisinage, et de nature à entraîner un changement notable des éléments du dossier de demande, doit être portée avant sa réalisation à la connaissance du préfet avec tous les éléments d'appréciation.

ARTICLE 6 : DELAI DE PRESCRIPTIONS

Le présent arrêté, qui ne vaut pas permis de construire, cesse de produire effet si l'installation n'a pas été mise en service dans un délai de trois ans ou n'a pas été exploitée durant deux années consécutives, sauf cas de force majeure.

ARTICLE 7 : ACCIDENTS/INCIDENTS

L'exploitant est tenu à déclarer "dans les meilleurs délais" à l'inspection des installations classées les accidents ou incidents survenus du fait du fonctionnement de son installation qui sont de nature à porter atteinte aux intérêts mentionnés à l'article L511-1 du Code de l'Environnement.

L'exploitant détermine ensuite les mesures envisagées pour éviter son renouvellement compte tenu de l'analyse des causes et des circonstances de l'accident, et les confirme dans un document transmis sous 15 jours à l'inspection des installations classées, sauf décision contraire de celle-ci.

ARTICLE 8 : CESSATION D'ACTIVITE

En cas d'arrêt définitif de l'installation, l'exploitant doit remettre son site dans un état tel qu'il ne s'y manifeste aucun des dangers ou inconvénients mentionnés à l'article L 511-1 du Code de l'Environnement

Au moins un mois avant la mise à l'arrêt définitif, l'exploitant notifie au Préfet la date de cet arrêt. La notification doit être accompagnée d'un dossier comprenant le plan à jour des terrains d'emprise de l'installation, ainsi qu'un mémoire sur les mesures prises ou prévues pour la remise en état du site et comportant notamment :

1. l'évacuation ou l'élimination des produits dangereux, des matières polluantes susceptibles d'être véhiculées par l'eau ainsi que des déchets présents sur le site,
2. la dépollution des sols et des eaux souterraines éventuellement polluées,
3. l'insertion du site de l'installation dans son environnement,
4. en cas de besoin, la surveillance à exercer de l'impact de l'installation sur son environnement,
5. Le démantèlement des installations.

L'usage futur du terrain d'emprise des installations ne sera plus de type industriel. Le quai et le bâtiment seront démantelés et les surfaces exploitées feront l'objet d'un aménagement paysager (terre végétale au niveau de la plateforme, engazonnement et plantations d'arbustes).

ARTICLE 9 : DELAI ET VOIES DE RECOURS

La présente décision peut être déférée au Tribunal Administratif de Bordeaux. Le délai de recours est de deux mois pour le demandeur ou l'exploitant, de 4 ans pour les tiers. Ce délai commence à courir du jour où la présente décision a été notifiée.

ARTICLE 10 : INFORMATION DES TIERS

Le Maire de LEGE-CAP-FERRET est chargé de faire afficher à la porte de la mairie, pendant une durée minimum d'un mois, un extrait du présent arrêté énumérant les présentes prescriptions, en faisant connaître qu'une copie intégrale est déposée aux archives communales et mise à disposition de tout intéressé.

Un avis sera inséré, par les soins de la Direction Départementale des Territoires et de la Mer de la Gironde, dans deux journaux du département.

ARTICLE 11 : EXECUTION

- la Secrétaire Générale de la Préfecture de Gironde,
- le Directeur Départemental des Territoires et de la Mer;
- le Directeur Régional de l'Environnement, de l'Aménagement et du Logement d'Aquitaine ainsi que les inspecteurs des installations classées placés sous son autorité,
- le Maire de la commune de Lège Cap Ferret,

sont chargés, chacun en ce qui le concerne, de l'application du présent arrêté dont un exemplaire leur sera adressé ainsi qu'à la C.O.B.A.N.

Fait à Bordeaux, le **16 JUIN 2010**

LE PREFET,

Pour le Préfet,

~~La Secrétaire Générale~~

Isabelle DILHAC

ANNEXE I

Prescriptions techniques spéciales

TITRE I : MODALITES D'EXPLOITATION

ARTICLE 1 : DÉCHETS ADMISSIBLES ET INTERDITS

Les déchets admis sur le site sont uniquement :

- des ordures ménagères en mélange ;
- des déchets propres et secs (emballages).

Ces déchets appartiennent exclusivement aux catégories suivantes de la nomenclature déchets en vigueur :

20 03 01	Ordures ménagères en mélange
20 01 39	Emballages plastiques
20 01 40	Emballages métalliques
20 03 00	Emballages type brique, papier, carton

Ils proviennent uniquement du territoire couvert par les communes de :

- Andernos les Bains
- Arès
- Audenge
- Biganos
- Lanton
- Lège-Cap-Ferret
- Marcheprime
- Mios.

Sont notamment interdits :

- les déchets dangereux ;
- les déchets présentant l'une des caractéristiques suivantes : explosif, inflammable, radioactif, fluides, boueux, pulvérulents non conditionnés, contaminés, souillés ;
- les déchets hospitaliers ;
- les déchets liquides, quel que soit leur contenant.

Il est également interdit de faire transiter par le centre des déchets non refroidis dont la température serait susceptible de provoquer un incendie ainsi que des déchets liquides, même en récipients clos.

ARTICLE 2 : CONDITIONS GÉNÉRALES DE L'EXPLOITATION

2.1 – Réception des déchets

Chaque entrée fait l'objet d'un enregistrement précisant la date, l'heure, la provenance, la nature et la quantité de déchets reçus.

Les registres où sont mentionnées ces données sont tenus à la disposition de l'inspection des installations classées.

Les déchets réceptionnés doivent systématiquement faire l'objet d'un contrôle visuel et de radioactivité pour s'assurer de leur acceptabilité. Pour ce dernier, le site dispose d'un portique détection de radioactivité.

Une procédure d'urgence doit être établie et faire l'objet d'une consigne d'exploitation écrite en cas d'identification de déchets non admissibles au sein de l'installation. Cette consigne doit prévoir l'expédition vers un centre de traitement autorisé.

Les informations relatives à ces déchets (nature, provenance, quantité, lieu d'élimination) doivent être communiquées dans les meilleurs délais à l'inspection des installations classées.

2.2 – Conditions de transfert

Les déchets sont déversés gravitairement dans les bennes de transfert à fond mouvant alternatif. Tout dépôt même temporaire au niveau du sol est interdit.

Les surfaces en contact avec les résidus doivent pouvoir résister à l'abrasion et être suffisamment lisses pour éviter l'accrochage de matières.

Les ordures ménagères seront évacuées au fur et à mesure du remplissage des bennes d'expédition. Elles ne doivent pas séjourner sur le site plus de 24 h.

En cas d'inactivité de l'installation, toutes dispositions sont prises pour que les déchets soient acheminés vers un centre de traitement autorisé à cet effet. La capacité journalière de transit de l'installation doit être au moins égale au double du tonnage journalier maximal de résidus susceptibles d'être apportés en exploitation normale.

2.3 – Évacuation des déchets

Chaque évacuation de déchets fait l'objet d'un enregistrement précisant la date, le nom de l'entreprise de valorisation ou d'élimination, la nature et la quantité du chargement, l'identité du transporteur, le numéro d'immatriculation du véhicule, les modalités de transport, et les éventuels incidents.

2.4 – Gestion des déchets radioactifs

En cas de détection de radioactivité d'un déchet, l'exploitant est tenu de respecter la procédure décrite en annexe II.

2.5 – Exploitation

L'exploitation doit se faire sous la surveillance d'une personne nommément désignée par l'exploitant. L'ensemble du personnel intervenant sur le site doit avoir reçu une formation sur la nature des déchets reçus dans l'établissement.

Le personnel d'exploitation doit être particulièrement vigilant pour n'accepter que des chargements de déchets autorisés.

2.6 – Équipements

Les voies de circulation et les aires d'attente ou de stationnement doivent être aménagées à partir de l'entrée jusqu'aux postes de réception ou d'enlèvement. Elles sont dimensionnées en fonction du nombre, du gabarit et du tonnage des véhicules appelés à circuler.

L'exploitant assure en permanence la propreté de ces voies de circulation.

Ces voies de circulation sont balisées et matérialisées. Elles sont constituées d'un sol revêtu suffisamment résistant et n'entraînant pas l'envol de poussières.

2.7 – Rongeurs - insectes

L'exploitant prend les mesures nécessaires pour lutter contre la prolifération des insectes et des rongeurs.

2.8 – Nettoyage

Le quai de transfert doit être nettoyé avant la fermeture journalière et désinfecté en tant que de besoin.

Les sols de l'établissement sont maintenus propres.

Toutes les voies de circulation et de stationnement doivent être régulièrement nettoyées et entretenues.

TITRE II : PRÉVENTION DE LA POLLUTION DE L'EAU

ARTICLE 1 : PLAN DES RÉSEAUX

Un schéma de tous les réseaux et un plan des égouts sont établis par l'exploitant, régulièrement mis à jour, notamment après chaque modification notable, et datés. Ils sont tenus à la disposition de l'inspection des installations classées ainsi que des services d'incendie et de secours.

Le plan des réseaux d'alimentation et de collecte doit faire apparaître les secteurs collectés, les points de branchement, regards, avaloirs, postes de relevage, postes de mesure, vannes manuelles et automatiques...

ARTICLE 2 : PRÉLÈVEMENTS D'EAU

L'exploitant prend toutes les dispositions nécessaires dans la conception et l'exploitation des installations pour limiter la consommation d'eau.

L'eau utilisée dans l'établissement provient du réseau public de distribution d'eau potable. Cette eau est utilisée uniquement pour :

- des usages sanitaires ;
- le lavage des sols et des camions bennes ;
- le nettoyage du quai de transfert ;
- la lutte contre l'incendie.

Le raccordement au réseau public de distribution d'eau potable est muni d'un dispositif anti-retour.

ARTICLE 3 : PREVENTION DES POLLUTIONS ACCIDENTELLES

5.1 - Dispositions générales

L'exploitant prend toutes les dispositions nécessaires dans la conception, la construction et l'exploitation des installations pour limiter les risques de pollution accidentelle des eaux ou des sols.

5.2 – Canalisations de transport de fluides

5.2.1 - Les canalisations de transport de fluides dangereux ou insalubres et de collecte d'effluents pollués ou susceptibles de l'être sont étanches et résistent à l'action physique et chimique des produits qu'elles sont susceptibles de contenir.

Elles doivent être convenablement entretenues et faire l'objet d'examen périodiques appropriés permettant de s'assurer de leur bon état.

5.2.2 - Les différentes canalisations sont repérées conformément aux règles en vigueur.

5.2.3 - A l'exception des cas accidentels où la sécurité des personnes ou des installations serait compromise, il est interdit d'établir des liaisons directes entre les réseaux de collecte des effluents devant subir un traitement ou être détruits et le milieu récepteur.

5.3 - Réservoirs

Aucun stockage de produits polluants ou dangereux autres que ceux nécessaire à l'entretien et la maintenance n'est autorisé sur le site.

5.4 - Entretien des espaces verts

L'exploitant évite l'utilisation de produits phytosanitaires.

ARTICLE 4 : COLLECTE DES EFFLUENTS

6.1 – Réseau de collecte

Les réseaux de collecte des effluents sont conçus et aménagés pour permettre leur curage.

6.2 – Eaux polluées accidentellement

L'ensemble des eaux polluées lors d'un accident ou d'un incendie, y compris celles utilisées pour l'extinction, doit être recueilli dans un volume formant rétention d'une capacité d'au moins 120 m³.

Ce volume est maintenu disponible en permanence. L'organe de commande nécessaire à l'isolement du bassin vis-à-vis du milieu naturel doit pouvoir être actionné en toute circonstance et être facilement repérable sur le site.

ARTICLE 5 : TRAITEMENT DES EFFLUENTS

Les installations de collecte et de traitement (regards, caniveaux, débourbeur-séparateur d'hydrocarbures) sont conçues de manière à faire face aux variations de débit, de température ou de composition des effluents à traiter.

Elles sont correctement et régulièrement entretenues.

ARTICLE 6 : DÉFINITION DES REJETS

8.1 – Identification des effluents

Les différentes catégories d'effluents sont :

- les eaux de lavage des camions, les eaux provenant de la station de transfert ;
- les eaux domestiques ;
- les eaux pluviales ruisselant sur les toitures et les voiries.

8.2 - Dilution des effluents

Il est interdit d'abaisser les concentrations en substances polluantes des rejets par simples dilutions autres que celles résultant du rassemblement des effluents normaux de l'établissement ou celles nécessaires à la bonne marche des installations de traitement.

8.3 - Rejet en nappe

Le rejet direct ou indirect d'effluents même traités (y compris les eaux pluviales) dans les nappes d'eaux souterraines est interdit.

8.4 - Caractéristiques générales des rejets

Les effluents rejetés doivent être exempts :

- ✓ de matières flottantes,
- ✓ de produits susceptibles de dégager en égout ou dans le milieu naturel directement ou indirectement des gaz ou vapeurs toxiques, inflammables ou odorantes,
- ✓ de tous produits susceptibles de nuire à la conservation des ouvrages, ainsi que des matières déposables ou précipitables qui, directement ou indirectement, seraient susceptibles d'entraver le bon fonctionnement des ouvrages.

De plus :

- ✓ ils ne doivent pas comporter des substances toxiques, nocives ou néfastes dans des proportions capables d'entraîner la destruction du poisson, de nuire à sa nutrition ou à sa reproduction ou à sa valeur

alimentaire,

✓ ils ne doivent pas provoquer une coloration notable du milieu récepteur, ni être de nature à favoriser la manifestation d'odeurs ou de saveurs.

8.5 – Destination des rejets

8.5.1 – Eaux de lavage des camions – Eaux provenant de la station de transfert

Ces eaux sont collectées par des canalisations étanches, puis sont traitées par un débourbeur-déshuileur avant d'être rejetées dans le réseau d'assainissement collectif.

8.5.2 – Eaux pluviales de toitures et de voiries

Les eaux pluviales de toitures et de voiries sont recueillies par un réseau de canalisations étanches avant d'être stockées dans un bassin étanche. Elles sont ensuite traitées par un débourbeur-déshuileur avant rejet au milieu naturel.

8.5.3 – Eaux sanitaires

Les eaux domestiques sont rejetées dans le réseau d'assainissement collectif.

ARTICLE 9 : VALEURS LIMITES DE REJETS DES EAUX PLUVIALES DE TOITURES ET DE VOIRIES

Le rejet de ces eaux ne doit pas contenir, avant rejet au milieu naturel, plus de :

SUBSTANCES	CONCENTRATIONS (en mg/l)	MÉTHODES DE RÉFÉRENCE
MES	70	NF EN 872
DCO	50	NFT 90101
DBO ₅	20	NFT 90103
Hydrocarbures totaux	5	NF-EN ISO 9377-2

ARTICLE 10 : CONDITIONS DE REJET

10.1 - Conception et aménagement des ouvrages de rejet

Les points de rejets dans le milieu naturel doivent être en nombre aussi réduit que possible.

Ils doivent, en outre, permettre une bonne diffusion des effluents dans le milieu récepteur.

10.2 - Implantation et aménagement des points de prélèvements

Sur chaque ouvrage de rejet d'effluents liquides sont prévus un point de prélèvement d'échantillons et des points de mesure (débit, température, concentration en polluant, ...).

Ces points sont implantés dans une section dont les caractéristiques (rectitude de la conduite à l'amont, qualité des parois, régime d'écoulement) permettent de réaliser des mesures représentatives de manière à ce que la vitesse n'y soit pas sensiblement ralentie par des seuils ou obstacles situés à l'aval et que l'effluent soit suffisamment homogène.

Ces points sont aménagés de manière à être aisément accessibles et permettre des interventions en toute sécurité. Toutes dispositions doivent également être prises pour faciliter les interventions d'organismes extérieurs à la demande de l'inspection des installations classées.

ARTICLE 11 : SURVEILLANCE DES REJETS

L'exploitant procède **2 fois par an** (en période estivale et hivernale), à un contrôle des eaux pluviales de toitures et de

voiries rejetées au milieu naturel. Ces analyses, réalisées par un organisme extérieur, porteront sur les paramètres suivants : MES, DCO, DBO₅ et hydrocarbures décrits à l'article 9.

ARTICLE 12 : RACCORDEMENT AU RÉSEAU D'ASSAINISSEMENT COLLECTIF

L'exploitant dispose d'une convention de raccordement des eaux usées au réseau d'assainissement collectif. Ce document est tenu à la disposition de l'inspection des installations classées.

TITRE III : PRÉVENTION DE LA POLLUTION ATMOSPHERIQUE

ARTICLE 13 : DISPOSITIONS GÉNÉRALES

13.1 - L'ensemble des installations est nettoyé régulièrement et tenu dans un bon état de propreté.

L'exploitant adopte toutes dispositions nécessaires pour prévenir et limiter les envois de déchets, poussières et matières diverses :

- ✓ des écrans de végétation d'espèces locales sont mis en place le cas échéant autour de l'installation,
- ✓ les voies de circulation et aires de stationnement des véhicules sont aménagées (formes de pente, revêtement, etc) et convenablement nettoyées,
- ✓ les véhicules sortant de l'installation n'entraînent pas de dépôt de poussière ou de boue sur les voies de circulation,
- ✓ les surfaces où cela est possible sont engazonnées.

13.2 - Odeurs

L'installation doit être aménagée, équipée et exploitée de manière à ce que son fonctionnement ne puisse être à l'origine de nuisances olfactives pour le voisinage.

L'inspection des installations classées peut demander la réalisation, aux frais de l'exploitant, d'une campagne d'évaluation de l'impact olfactif de l'installation afin de qualifier l'impact et la gêne éventuelle et permettre une meilleure prévention des nuisances.

13.3 – Stockages

Le stockage des déchets transitant dans l'établissement doit s'effectuer dans des conditions limitant les risques de pollution (prévention des envois, des odeurs).

13.4 – Envols

Les éléments légers qui se seraient dispersés dans l'enceinte de l'établissement ou en dehors, sont ramassés.

Le transport des déchets doit s'effectuer dans des conditions propres à limiter les envois.

En particulier, s'il est fait usage de bennes ouvertes, les produits doivent être couverts d'une bâche ou d'un filet en bon état avant le départ de l'établissement.

TITRE IV : PRÉVENTION DU BRUIT ET DES VIBRATIONS

ARTICLE 14 : CONCEPTION DES INSTALLATIONS

L'installation doit être construite, équipée et exploitée de façon que son fonctionnement ne puisse être à l'origine de

bruits aériens ou de vibrations mécaniques susceptibles de compromettre la santé ou la sécurité du voisinage ou de constituer une gêne pour sa tranquillité.

Les prescriptions de :

- l'arrêté ministériel du 23 janvier 1997 relatif à la limitation des bruits émis dans l'environnement par les installations classées pour la protection de l'environnement,
- la circulaire du 23 juillet 1986 relative aux vibrations mécaniques émises dans l'environnement par les installations classées pour la protection de l'environnement, ainsi que les règles techniques qui y sont annexées, sont applicables à l'installation dans son ensemble.

Les dispositions du présent titre sont applicables au bruit global émis par l'ensemble des activités exercées à l'intérieur de l'établissement, y compris le bruit émis par les véhicules de transport, matériels de manutention et les engins de chantier.

ARTICLE 15 : CONFORMITÉ DES MATÉRIELS

Tous les matériels et objets fixes ou mobiles, susceptibles de provoquer des nuisances sonores, ainsi que les dispositifs sonores de protection des biens et des personnes utilisés à l'intérieur de l'établissement doivent être conformes au décret n° 95-79 du 23 janvier 1995 et des arrêtés ministériels pris pour son application.

ARTICLE 16 : APPAREILS DE COMMUNICATION

L'usage de tous appareils de communication par voie acoustique (sirènes, haut-parleurs, avertisseurs ...) gênants pour le voisinage, est interdit, sauf si leur emploi est exceptionnel et réservé à la prévention ou au signalement d'incidents graves ou d'accidents.

ARTICLE 17 : MESURE DES NIVEAUX SONORES

La mesure des émissions sonores de l'installation est faite selon la méthode fixée à l'annexe de l'arrêté ministériel du 23 janvier 1997.

ARTICLE 18 : VALEURS LIMITES D'ÉMISSIONS SONORES

Le contrôle des niveaux acoustiques dans l'environnement se fait en se référant au tableau ci-après qui fixe les points de contrôle et les valeurs correspondantes des niveaux limites admissibles.

Emplacement du point de mesure	Niveaux-limites admissibles de bruit en dB (A)	
	Jour	Nuit
Limites de propriété	70 dB(A)	60 dB(A)

Les émissions sonores de l'établissement ne doivent pas engendrer une émergence supérieure aux valeurs admissibles fixées dans le tableau ci-après, dans les zones à émergence réglementée (si ces dernières sont à plus de 200 mètres, les points de mesure doivent être choisis à 200 mètres des installations) :

Niveau de bruit ambiant existant dans les zones à émergence réglementée (incluant le bruit de l'établissement)	Émergence admissible pour la période allant de 7 h à 22 h, sauf dimanches et jours fériés	Émergence admissible pour la période allant de 22 h à 7 h, ainsi que les dimanches et jours fériés
Supérieure à 35 dB (A) et inférieure ou égal à 45 dB (A)	6 dB (A)	4 dB (A)
Supérieure à 45 dB (A)	5 dB (A)	3 dB (A)

ARTICLE 19 : CONTRÔLES

L'inspection des installations classées peut demander que des contrôles de la situation acoustique soient effectués par

un organisme ou une personne qualifiée dont le choix est soumis à son approbation. Une surveillance périodique des émissions sonores en limite de propriété de l'installation classée peut également être demandée par l'inspecteur des installations classées.

Un contrôle acoustique est réalisé **dans les 3 mois après notification de cet arrêté** puis de nouveau lorsque la phase d'extension sera maximale (135t/j de déchets en transit).

Les frais occasionnés par les mesures prévues au présent titre du présent arrêté sont supportés par l'exploitant. Les résultats de ces mesures doivent être transmis à l'inspection des installations classées et conservés pendant une période minimale de cinq ans.

TITRE V : TRAITEMENT ET ELIMINATION DE DECHETS

ARTICLE 20 : ELIMINATION

Les déchets ne peuvent être éliminés ou recyclés que dans une installation classée autorisée ou déclarée à cet effet au titre de la législation relative aux installations classées. Il appartient à l'exploitant de s'en assurer et d'apporter la preuve d'une élimination correcte.

Les déchets d'emballages des produits seront valorisés ou recyclés dans les filières agréées, conformément à la réglementation en vigueur. L'exploitant organise le tri et la collecte de ces déchets à l'intérieur de l'installation de manière à favoriser la valorisation ou le recyclage.

Toute incinération à l'air libre ou dans un incinérateur non autorisé au titre de la législation relative aux installations classées de déchets de quelque nature qu'ils soient est interdite.

TITRE VI : PRÉVENTION DES RISQUES ET SÉCURITÉ

ARTICLE 21 : GÉNÉRALITÉS

21.1 - Clôture de l'établissement

L'établissement est clôturé sur une hauteur de 2 mètres sur toute sa périphérie. La clôture est suffisamment résistante pour s'opposer efficacement à l'intrusion d'éléments indésirables.

21.2 – Accès

Les accès à l'établissement sont constamment fermés ou surveillés (gardiennage, télésurveillance....) et seules les personnes autorisées par l'exploitant, et selon une procédure qu'il a définie, sont admises dans l'enceinte de l'établissement.

ARTICLE 22 : SECURITE

22.1 - Alimentation électrique

L'installation électrique et le matériel électrique utilisés sont appropriés aux activités exercées.

Les installations électriques sont conformes à la réglementation et aux normes en vigueur.

Un contrôle de la conformité et du bon fonctionnement des installations électriques est réalisé annuellement par un organisme indépendant. Les rapports de contrôle sont tenus à la disposition de l'Inspection des Installations Classées. Ils mentionnent très explicitement les défauts relevés. Il devra être remédié à toute défectuosité relevée dans les plus brefs délais selon un planning défini par l'exploitant et tenu à la disposition de l'inspection des installations classées.

D'une façon générale les équipements métalliques fixes doivent être mis à la terre conformément aux règlements et normes applicables.

22.2 - Équipements abandonnés

Les équipements abandonnés ne sont pas maintenus dans les unités. Toutefois, lorsque leur enlèvement est incompatible avec les conditions immédiates d'exploitation, des dispositions matérielles interdisent leur réutilisation.

22.3 – Interdiction de feux

Il est interdit de fumer et d'apporter du feu sous une forme quelconque dans la zone du quai de transfert, sauf pour la

réalisation de travaux ayant fait l'objet d'un permis de feu. L'exploitation du site doit être conforme aux dispositions de l'arrêté préfectoral du 11 juillet 2005 dans le cadre du Plan de Prévention des Incendies de Forêt.

22.4 – Consignes de sécurité

Sans préjudice des dispositions du code du travail, des consignes précisant les modalités d'application des dispositions du présent arrêté doivent être établies, tenues à jour et affichées dans les lieux fréquentés par le personnel. Ces consignes doivent notamment indiquer :

- ✓ l'interdiction d'apporter du feu sous une forme quelconque au niveau du quai de transfert ;
- ✓ les moyens d'extinction à utiliser en cas d'incendie ;
- ✓ la procédure d'alerte avec les numéros de téléphone du responsable d'intervention de l'établissement, des services d'incendie et de secours, etc.

22.5 – Protection contre le risque d'inondation

L'exploitant doit prendre les mesures nécessaires pour éviter tout risque de pollution des eaux souterraines et des sols en cas d'inondations (protection des séparateurs d'hydrocarbures notamment).

ARTICLE 23 : MESURES DE PROTECTION CONTRE L'INCENDIE

23.1 - Moyens de secours

L'établissement doit être pourvu en moyens de lutte contre l'incendie adaptés aux risques encourus, en nombre suffisant et correctement répartis sur la surface à protéger.

Le site dispose en particulier d'un poteau incendie conformes aux normes NF S 61213 et NF S 62 200 dont l'emplacement ainsi que les modalités d'essais et d'attestation de conformité sont définis en concertation avec le chef des centres d'incendie et de secours d'Arès et de Lège Cap Ferret. Un second poteau se situe à moins de 200 mètres du site.

Les moyens de lutte contre l'incendie suivants doivent également être présents sur le site :

- ✓ des extincteurs répartis à l'intérieur des locaux, sur les aires extérieures et les lieux présentant des risques spécifiques, à proximité des dégagements, bien visibles et facilement accessibles. Les agents d'extinction doivent être appropriés aux risques à combattre et compatibles avec les produits stockés ;
- ✓ des moyens permettant d'alerter les services d'incendie et de secours ;
- ✓ une lance « incendie » est à disposition sur le site ;
- ✓ un RIA est placé à proximité des trémies.

Ces matériels doivent être maintenus en bon état et vérifiés au moins une fois par an.

23.2 - Accessibilité

Le site doit disposer de voies de desserte respectant les caractéristiques des voies engins « pompiers ». Ces voies sont entretenues et maintenues libres en permanence.

Les voies en cul de sac de plus de 60 m devront permettre le retournement et le croisement des engins.

23.3 – Exutoires de fumée

Ces dispositifs ne sont pas nécessaires, le bâtiment étant ouvert latéralement.

23.4 – Entretien des terrains

Le site doit être maintenu parfaitement débroussaillé.

23.5 – Divers

Les dispositifs d'arrêt d'urgence de type « coup de poing » concernant les réseaux d'énergie restent visibles et facilement accessibles par les équipes de secours.

23.6 - Entrainement

Le personnel est formé à l'utilisation des matériels de lutte contre l'incendie.

23.7 - Repérage des matériels et des installations

La norme NF X 08 003 relative à l'emploi des couleurs et des signaux de sécurité est appliquée conformément à l'arrêté du 4 août 1982 afin de signaler les emplacements :

- des moyens de secours
- des stockages présentant des risques
- des locaux à risques
- des boutons d'arrêt d'urgence

ainsi que les diverses interdictions.

ANNEXE II

Méthodologie à suivre en cas de constat d'un niveau non nul de radioactivité

Les chiffres associés aux mots soulignés renvoient aux paragraphes correspondants à l'annexe de cette procédure. Les mots en caractères gras sont définis dans le lexique joint à la présente procédure.

Rappel : l'objectif d'un portique est de détecter la présence de sources radioactives afin d'assurer en premier lieu, la protection des travailleurs du centre de traitement de déchets ainsi que celle des populations avoisinantes et de l'environnement. Il appartient à l'exploitant de fixer le seuil d'alarme du déclenchement du portique.

Après le déclenchement de l'alarme du portique de détection de la radioactivité lors du contrôle d'un chargement de déchets pénétrant dans le centre, il appartient à l'exploitant du site de vérifier la présence effective de radioactivité dans ce chargement, en éliminant les risques de fausses alarmes, pour déterminer la conduite à tenir et fixer les modalités de prise en charge de ces déchets. Dans ce but, la marche à suivre est la suivante :

1. CONFIRMATION DE LA PRESENCE D'UNE RADIOACTIVITE ANORMALE DANS LE CHARGEMENT

- 1.1 Faire repasser au moins 2 fois supplémentaires le véhicule devant le portique et noter à chaque passage la valeur enregistrée par le portique. Ces passages successifs ont pour but d'éliminer les cas de fausse alarme consécutifs à un dysfonctionnement du portique. Les valeurs enregistrées par le portique seront reportées sur un registre avec la date du jour et devront être comparées au bruit de fond du portique pour apprécier l'intensité du rayonnement émis et déterminer la conduite à tenir. En cas d'une mesure supérieure à **50 fois le bruit de fond⁽⁵⁾**, il est nécessaire d'appliquer sans délai la procédure décrite au paragraphe 2. Durant ces passages, ne chercher en aucun cas à manipuler le chargement.
- 1.2 Si après plusieurs passages successifs dans les mêmes conditions, il n'y a pas de nouveaux déclenchements, le chargement peut suivre la filière habituelle de traitement des déchets. En outre, dans ce cas, contacter le fabricant du portique pour signaler la situation et demander son intervention.
- 1.3 Si les déclenchements se poursuivent : soit passer directement à la procédure décrite au paragraphe 2 ci-après, soit mettre en œuvre au préalable les mesures suivantes :
 - Demander au chauffeur s'il a subi récemment un examen ou traitement de médecine nucléaire avec administration de produits radioactifs. Si tel est le cas, repasser devant le portique le véhicule conduit par un autre chauffeur. En l'absence de déclenchement de l'alarme, appliquer les dispositions du point 1.2 (à l'exception de la vérification du portique).
 - Obtenir des précisions sur la nature et l'origine des déchets en essayant notamment de savoir s'ils peuvent provenir d'un établissement hospitalier. A noter qu'il n'y a que des avantages à ce que le centre puisse connaître la liste des établissements hospitaliers qui lui adressent des déchets pour faciliter les recherches en cas de suspicion de déchets ayant une origine médicale et ayant provoqué un déclenchement de portique.

Dans le cas d'un nouveau déclenchement, procéder à l'isolement du véhicule dans une zone réservée à l'avance à cet effet, à l'écart des postes de travail et permettant la délimitation d'un périmètre de sécurité⁽¹⁾.

Mettre en place autour de la benne ou du wagon contenant le chargement un périmètre de sécurité⁽¹⁾ établi avec un radiamètre portable⁽²⁾ et clairement balisé correspondant à un champ de rayonnement de 1 $\mu\text{Sv/h}$ si aucun poste de travail permanent ne se trouve dans la zone ainsi délimitée. Dans le cas contraire établir un périmètre de sécurité⁽¹⁾ à 0,5 $\mu\text{Sv/h}$. En cas de difficultés pour établir ce périmètre, engager directement la procédure décrite au paragraphe 2, à partir du point 2.3.

1.4 Maintenir l'isolement du véhicule durant une période d'au moins 24 heures et bâcher systématiquement la benne (cas des chargements à l'air libre) pour éviter que les intempéries entraînent une dispersion des matières radioactives. Durant cette période, il ne sera procédé à aucune manipulation du chargement.

1.5 Au terme de cette période d'isolement, repasser le véhicule devant le portique.

- Si l'absence de nouveau déclenchement est confirmée, on peut faire l'hypothèse que la radioactivité initialement présente dans le chargement a décliné de façon importante car elle était due à des radioéléments à durée de vie très courte⁽⁶⁾, très vraisemblablement utilisés en médecine (les renseignements obtenus sur l'origine des déchets peuvent confirmer cette hypothèse). Dans ces conditions, appliquer les dispositions du point 1.2 (à l'exception de la vérification du portique).
- Si un nouveau déclenchement de l'alarme se produit, appliquer la procédure complète du paragraphe 2 ci-dessous.

2. PROCEDURE A SUIVRE APRES CONFIRMATION DE LA PRESENCE DE RADIOACTIVITE DANS LE CHARGEMENT

2.1 Après avoir relevé et consigné la valeur de la dernière mesure sur le registre, isoler à nouveau la benne (ou le wagon) avec son chargement dans la zone prévue à cet effet. Maintenir si nécessaire le bâchage de la benne pour éviter que les intempéries entraînent une dispersion de matières radioactives.

2.2 Rétablir un périmètre de sécurité⁽¹⁾ clairement balisé autour de la benne (ou du wagon) correspondant à un champ de rayonnement de 1 $\mu\text{Sv/h}$ si aucun poste de travail ne se trouve dans la zone ainsi délimitée. Dans le cas contraire, établir un périmètre à 0,5 $\mu\text{Sv/h}$. En cas de difficultés pour établir ce périmètre, passer sans délai au point 2.3.

2.3 En cas de refus du chargement à ce stade, informer l'Inspection des installations classées⁽¹³⁾, en communiquant tous les résultats de mesure disponibles et en précisant les premières dispositions prises. Suivant le degré d'urgence⁽⁵⁾, cette information peut être immédiate ou différée.

En cas de réelle situation d'urgence, il est nécessaire de prévenir également sans délai et directement le préfet, l'ASN - DSNR⁽³⁾ et l'IRSN⁽⁴⁾-Le Vésinet. Voir les adresses et numéros utiles en dernière page.

2.4 Réaliser un contrôle technique ou le faire réaliser par un organisme spécialisé tel que l'IRSN (liste ci-jointe) - le chargement à l'aide d'un radiamètre portable⁽²⁾ pour repérer et isoler le(s) déchet(s) douteux. Relever le débit de dose (D) au contact⁽⁹⁾ des déchets.

2.5 Faire une analyse spectrométrique⁽⁷⁾ des déchets douteux (si le centre possède un appareil de spectrométrie) - ou faire appel à un organisme spécialisé - pour déterminer la nature du ou des radioélément(s) en cause. Si le(s) radioélément(s) est (sont) à vie longue (période radioactive > 71 jours)⁽⁷⁾, faire procéder à une détermination de l'activité de chaque radioélément.

En aucun cas, les substances radioactives ne doivent être manipulées directement à la main (cf. lexique « les risques »). Si cette situation venait à se produire, un contact doit être immédiatement pris avec l'IRSN-Le Vésinet.

Remarque : Dans le cas de résidu d'incinération, si aucun déchet particulier n'est identifié, prélever alors environ 3 à 4 kg de cendres et faire une analyse spectrométrique⁽⁷⁾ de l'échantillon.

2.6 En cas de doute ou pour tous renseignements complémentaires, envoyer le spectre par télécopie à l'IRSN⁽⁴⁾-Le Vésinet (SSEI/UIC) pour identifier ou confirmer la nature du radioélément en cause, ainsi que le rapport d'intervention de l'organisme spécialisé.

2.7 Une fois la caractérisation des déchets effectuée, faire procéder par des intervenants qualifiés à leur conditionnement pour éviter notamment la dispersion de matières radioactives et transmettre les informations

à l'inspection des installations classées⁽¹³⁾ si ces déchets ne peuvent pas être acceptés sur le centre (voir point 2.8).

2.8 Actions à mettre en oeuvre :

a) Dans les résidus d'incinération ou les sacs ménagers :

- Si le radioélément est à période radioactive courte ou très courte⁽⁶⁾ (< 71 jours) :

* Si $D_{\text{au contact des déchets}} > 5 \mu\text{Sv/h}$ ⁽⁹⁾ : Isoler les déchets conditionnés en cause pour les maintenir en **décroissance** pendant une durée adaptée à la période radioactive du radioélément dans un local d'entreposage⁽⁸⁾ éloigné si possible des lieux de travail habituels. Etablir un périmètre de sécurité⁽¹⁾ à 1 $\mu\text{Sv/h}$ si aucun poste de travail ne se trouve dans la zone ainsi délimitée. Dans le cas contraire, établir un périmètre à 0,5 $\mu\text{Sv/h}$.

* Autre solution : refuser le chargement et informer l'inspection des installations classées⁽¹³⁾ de ce refus. Le retour des déchets au producteur⁽¹¹⁾ pour la mise en décroissance radioactive devra se faire conformément à la réglementation des transports. La procédure de retour devra se faire selon les dispositions fixées au point (11) de l'annexe de la procédure guide. Cependant, compte tenu de la courte période des radioéléments en cause, il est le plus souvent préférable et bien plus simple de retenir la solution d'entreposage sur place.

Dès que leur radioactivité résiduelle sera négligeable, les déchets peuvent être repris et traités sans restriction, après contrôle radiologique.

* Si $D_{\text{au contact des déchets}} < 5 \mu\text{Sv/h}$ ⁽⁹⁾ : les déchets peuvent être enfouis sans restriction (radioélément à période radioactive courte⁽⁶⁾ uniquement).

- Si le radioélément est à période radioactive longue⁽⁶⁾ (\square 71 jours) :

* Isoler les déchets en cause et les déposer dans un local d'entreposage⁽⁸⁾ éloigné si possible des lieux de travail habituels. Etablir un périmètre de sécurité⁽¹⁾ à 1 $\mu\text{Sv/h}$ si aucun poste de travail permanent ne se trouve dans la zone ainsi délimitée. Dans le cas contraire, établir un périmètre de sécurité à 0,5 $\mu\text{Sv/h}$.

* Effectuer une demande d'enlèvement de déchets radioactifs⁽¹⁰⁾ auprès de l'ANDRA avec le formulaire IRSN adapté, en liaison avec le producteur ou détenteur s'il a été identifié.

Ou

* retourner les déchets au producteur⁽¹¹⁾ s'il est identifié, afin qu'il les entrepose dans ses installations et fasse procéder par l'ANDRA à leur enlèvement. La procédure de retour devra se faire selon les dispositions fixées au point (11) de l'annexe de la procédure guide et l'inspection des installations classées⁽¹³⁾ devra être informée du refus du chargement.

c) Chargement de matériaux en vrac (sable, gravats, ferrailles etc ...) ou en cas de problème :

* traitement au cas par cas avec l'Inspecteur des installations classées, et l'IRSN⁽⁴⁾-Le Vésinet, après identification du ou des radioéléments en cause.

Adresses et numéros utiles

DREAL / Unité Territoriale de la Gironde - Inspection des Installations Classées : Cité administrative BP 55 –
rue Jules Ferry 33090 Bordeaux cedex

Préfecture de la Gironde : DAG – Bureau de la Protection de la Nature et de l'Environnement – esplanade Charles
de Gaulle – 33077 BORDEAUX Cédex

Direction de la Prévention des Pollutions et des Risques

20, avenue de Ségur - 75302 PARIS 07 SP

Tél : 01 42 19 14 28

Fax : 01 42 19 14 67

ASN / Division de la Sûreté Nucléaire et de la Radioprotection

La DSNR Bordeaux est implantée sur le site de la DREAL Aquitaine

ASN/ Direction Générale de la Sûreté Nucléaire et de la Radioprotection⁽³⁾

6 place du Colonel Bourgoïn 75572 PARIS cedex 12

Tél : 01 40 19 36 36

Fax : 01 40 19 86 69

Institut de Radioprotection et de Sûreté Nucléaire (IRSN⁽⁴⁾)

Siège Social

77-83, avenue du Général de Gaulle

92140 CLAMART

Tél : 01 46 54 88 88

IRSN – Site du Vésinet

31, rue de l'Ecluse

BP 35 78116 LE VESINET Cedex

TÉL : 01 30 15 52 00 FAX : 01 39 76 08 96

Les divisions régionales de l'IRSN peuvent également vous aider dans la gestion d'un déclenchement de portique.

IRSN - Division régionale du Sud Ouest

Régions administratives concernées : Midi Pyrénées, Aquitaine, Limousin, Poitou Charente.

21, route de Villeneuve sur Lot BP n°27

47002 AGEN CEDEX

Tél : 05 53 48 01 60

Fax : 05 53 48 01 69

Agence Nationale pour la gestion des Déchets Radioactifs (ANDRA)

Parc de la Croix Blanche

1/7, rue Jean Monet

92298 CHATENAY-MALABRY Cedex

Tél : 01 46 11 80 00

Fax : 01 46 11 82 21

ANNEXE A LA PROCÉDURE GUIDE

Cette procédure-guide donne les grandes lignes de la conduite à tenir pour gérer les incidents liés aux déclenchements de portique de détection de radioactivité. Cette annexe a pour objectif de fournir des informations complémentaires destinées à préciser certains points de la procédure.

1. Périmètre de sécurité à 1 μ Sv/h :

Le décret n° 2002-460 du 4 avril 2002 relatif à la protection générale des personnes contre les dangers des rayonnements ionisants (abrogeant le décret n° 66-450 du 20 juin 1966 relatif aux principes généraux de protection contre les rayonnements ionisants) fixe la limite annuelle d'exposition du public à 1 mSv en valeur ajoutée au rayonnement naturel. Sur la base d'une année de travail de 2000 heures, il faudrait être exposé à un débit de dose de 0,5 μ Sv/h en valeur ajoutée au bruit de fond naturel pour atteindre la limite de 1 mSv/an. La valeur de 1 μ Sv/h (2 fois 0,5 μ Sv/h) pour établir le périmètre de sécurité permet de respecter la limite de 1 mSv tout en laissant une marge de manœuvre dans la mise en place de ce périmètre, étant entendu que cette zone ne doit comporter aucun poste de travail permanent. Cependant, si en limite de ce périmètre il existe un ou plusieurs poste(s) de travail permanent, la valeur maximale du débit de dose à retenir pour établir le périmètre de sécurité doit être ramenée à 0,5 μ Sv/h.

2. Radiamètre portable :

Il s'agit d'un appareil portable de détection des rayonnements ionisants, utilisé pour les besoins de la radioprotection, permettant de mesurer un débit de dose (également appelé débitmètre). Suivant les constructeurs, la lecture du débit de dose se fait directement grâce à un affichage digital ou sur une échelle graduée avec différentes gammes de mesure et une aiguille. Les unités couramment-utilisées sont le mGy/h, μ Gy/h, mSv/h et μ Sv/h (voir définition dans le lexique).

En même temps que l'acquisition du portique, il est vivement conseillé à l'exploitant du centre de traitement de déchets, de s'équiper d'un radiamètre portable, à usage simple, afin de pouvoir établir le périmètre de sécurité prévu.

Avant toute utilisation du radiamètre, il convient de relever la valeur du bruit de fond de l'appareil, en se plaçant suffisamment loin du chargement, pour s'affranchir de l'influence du rayonnement de la source à l'origine du déclenchement du portique.

A titre d'information, le bruit de fond ambiant moyen en France se situe autour de 0,1 μ Gy/h. Cette valeur varie d'une région à l'autre en fonction de nombreux paramètres géologiques et géographiques (voir lexique).

3. La DGSNR, les DSNR et l'ASN :

En application du décret n° 2002-255 du 22 février 2002, la Direction Générale de la Sûreté Nucléaire et de la Radioprotection (DGSNR) élabore et propose la politique du Gouvernement en matière de sûreté nucléaire - hors installations intéressant la défense nationale - et de radioprotection et la met en œuvre dans son domaine d'attribution. A ce titre, elle est notamment chargée de mettre en œuvre, en liaison avec les autres administrations concernées, les mesures visant à prévenir ou limiter les risques sanitaires liés à l'exposition aux rayonnements ionisants. Pour les questions de radioprotection, elle est placée sous l'autorité du ministre chargé de la santé.

Au niveau régional, son action est relayée par les Divisions de la Sûreté Nucléaire et de la Radioprotection (DSNR), implantées dans les DRIRE. L'ensemble DGSNR et DSNR forme l'Autorité de Sûreté Nucléaire (ASN). L'ASN peut faire appel à l'IRSN (voir § 4) en vue d'expertiser une situation et lui fournir un avis technique.

En cas de déclenchement de portique, l'ASN, plus particulièrement son échelon déconcentré la DSNR, doit être tenu informée de la situation et de son évolution soit, suivant le degré d'urgence, via l'inspecteur des installations classées, soit directement par l'exploitant du site. Une permanence de l'ASN est assurée en dehors des heures ouvrables.

4. L'IRSN

L'Institut de Radioprotection et de Sûreté Nucléaire (IRSN), établissement public à caractère industriel et

commercial, est placé sous la tutelle conjointe des Ministres chargés de l'Industrie, de l'Environnement, de la Santé, de la Défense et de la Recherche. Il résulte de la fusion de l'OPRI (Office de Protection contre les Rayonnements Ionisants) et de l'IPSN (Institut de Protection et de Sécurité Nucléaire). Ses missions sont précisées dans le décret n° 2002-254, du 22 février 2002. Parmi ses missions, l'IRSN, qui est l'appui technique de la DGSNR, contribue à assurer la protection de l'homme et de l'environnement contre les rayonnements ionisants.

Dans le cas des déclenchements de portique, l'IRSN peut formuler un avis sur le risque sanitaire encouru par le personnel de l'exploitation et le conducteur du camion à l'origine du déclenchement de l'alarme du portique. Il s'assure également du respect des règles de radioprotection ainsi que de l'éventuel impact sur l'environnement découlant de l'élimination de déchets comportant un niveau de radioactivité anormal, sur la base des informations figurant dans le rapport d'intervention de l'organisme spécialisé. A noter qu'une astreinte est assurée en dehors des heures ouvrables à l'IRSN.

5. Degré d'urgence de l'information :

A titre indicatif, le degré d'urgence pour traiter le problème et informer le préfet, l'Inspection des installations classées, l'ASN et l'IRSN peut être déterminé de la façon suivante :

- Si le portique affiche une mesure égale ou supérieure à 50 fois son bruit de fond, le véhicule doit être immédiatement isolé, et l'affaire traitée sans délai. Il en sera de même pour l'information du préfet le cas échéant, de l'inspection des installations classées, de l'ASN et de l'IRSN.

- Si le portique enregistre une valeur ne dépassant pas 50 fois son bruit de fond, le degré d'urgence est à apprécier en se basant sur une mesure du débit de dose effectuée avec un radiamètre portable, au contact de la benne transportant les déchets. Trois situations sont à retenir :

- Jusqu'à 100 fois le bruit de fond ambiant mesuré au contact de la benne, la situation peut être traitée sans urgence. Cette valeur correspond à 10 $\mu\text{Sv/h}$ soit en 2000 heures par an d'exposition à la source, à la limite de 20 mSv fixée pour les travailleurs exposés. L'information de l'Inspection des installations classées peut se faire après intervention de la société spécialisée.
- Entre 100 et 1000 fois le bruit de fond ambiant mesuré au contact de la benne, la situation doit être traitée rapidement. Il doit en être de même pour l'information du préfet le cas échéant, de l'Inspection des installations classées, de l'ASN et de l'IRSN (1000 fois le bruit de fond correspond à 0,1 mSv/h soit la limite fixée pour le transport de matières radioactives à 1 m d'un colis).
- Au-dessus de 1000 fois le bruit de fond ambiant mesuré au contact de la benne, la situation doit être traitée sans délai, avec un isolement immédiat du véhicule. Le préfet, l'Inspection des installations classées, l'ASN et l'IRSN doivent être avertis immédiatement.

Il est rappelé que pour réaliser les mesures au contact de la benne et éviter toute exposition inutile de l'opérateur (qui devra au préalable avoir reçu une formation adaptée), il convient de commencer à partir du périmètre de sécurité établi en s'approchant pas à pas de la benne et en lisant la valeur mesurée par le radiamètre. (Attention, car certains radiamètres peuvent mettre quelques secondes pour se stabiliser et donner une mesure correcte).

- En cas de contact suspecté ou réel d'une personne avec des matières radioactives (cas de saisie accidentelle d'une source à la main, inhalation, ingestion ou contact corporel de matières radioactives sous forme pulvérulente...), il convient de contacter très rapidement l'IRSN pour déterminer la conduite à tenir car il peut être nécessaire de réaliser des examens médicaux spécialisés. Bien entendu, l'information en parallèle de l'Inspection des installations classées et de l'ASN doit être assurée.

6. Radioéléments à vie courte ou très courte – Radioéléments à vie longue :

La durée de 71 jours est fixée pour distinguer deux types de radioéléments :

- les radioéléments à vie courte ou très courte, dont la période radioactive va de quelques heures à quelques jours. De ce fait, l'activité initiale décroît très vite avec le temps. Ainsi le déchet pourra être mis en décroissance sur le centre de traitement de déchet. C'est le cas de figure envisageable pour la

plupart des radioéléments utilisés en médecine nucléaire (exemple type : cas d'une couche d'un patient incontinent traité à l'iode 131, qui se retrouve dans un chargement de déchets ménagers).

- les radioéléments à vie longue, dont la période radioactive va de quelques dizaines de jours à plusieurs années ou milliers d'années. Ainsi, l'activité initiale décroît très lentement dans le temps (exemple type : un paratonnerre radioactif) et il est donc nécessaire de recourir dans ce cas, à une filière d'élimination spécifique.

Le tableau ci-dessous donne quelques exemples de radioéléments par ordre croissant de période radioactive. La colonne « Facteur 1000 » correspond au temps au bout duquel on obtient une décroissance d'un facteur 1000 de l'activité initiale.

Radioélément	Période radioactive	Facteur 1000	Utilisation principale
Technétium 99 m	6 heures	3 jours	médecine nucléaire
Iode 123	13 heures	6 jours	médecine nucléaire
Thallium 201	3 jours	30 jours	médecine nucléaire
Iode 131	8 jours	80 jours	médecine nucléaire
Iridium 192	74 jours	740 jours	radiothérapie - gammagraphie
Cobalt 60	5,3 ans	53 ans	radiothérapie - gammagraphie
Césium 137	30 ans	300 ans	radiothérapie- gammagraphie - jauge
Radium 226	1600 ans	16000 ans	objets médicaux anciens – paratonnerre – détecteurs de fumées anciens...

7. Analyse spectrométrique :

Les termes "analyse spectrométrique" désignent une analyse par spectrométrie (cf. lexique). Si cette analyse met en évidence un ou plusieurs radioéléments à vie longue, il convient de demander une estimation de l'activité des radioéléments présents en vue de la reprise de la source par l'ANDRA. Cette information sera utile pour remplir le formulaire de demande d'enlèvement de déchets radioactifs.

Si le déchet à l'origine de l'incident s'avère être une protection pour patient incontinent (couche), ce déchet provient alors du domaine médical (médecine nucléaire) et le(s) radioélément(s) présent(s) dans la couche a (ont) une période courte, voire très courte. Dans ce cas, il n'est pas nécessaire de faire une spectrométrie et une détermination de l'activité. Ces analyses peuvent être remplacées par une vérification de décroissance rapide du ou des radioélément(s) en cause en utilisant un détecteur de radioactivité avec lequel seront réalisées durant quelques jours des mesures au contact des déchets. Si on enregistre une diminution régulière du résultat de la mesure, il s'agit alors de radioéléments à vie courte. Dans le cas contraire, la spectrométrie est nécessaire. Bien entendu ces mesures doivent être réalisées dans les mêmes conditions (même appareil, même distance de mesure, même conditions géométriques...). A noter que le débit de dose au contact d'une protection pour incontinent est susceptible d'atteindre l'ordre de grandeur de 100 $\mu\text{Sv/h}$, ce qui nécessite des précautions particulières lors des mesures : éviter en particulier une exposition prolongée et répétée au contact du déchet.

8. Local d'entreposage des sources :

Dans l'attente de la décroissance ou de la reprise par l'ANDRA, le(s) sac(s) doit(vent) être entreposé(s) dans un local fermé à clé et balisé dans lequel il n'y a pas de poste de travail permanent. Si des pièces occupées sont attenantes au local d'entreposage, il convient de demander à la société spécialisée d'effectuer des mesures radiométriques autour de ce local et, si nécessaire, d'établir un périmètre de sécurité dans les conditions mentionnées en 1), ou de renforcer la protection autour des sources. Si l'exploitant ne dispose pas d'un local spécifique, il convient de choisir un lieu dans lequel il n'existe pas de poste de travail permanent.

9. Différences entre des mesures au contact du déchet et au contact de la benne – Critères conduisant à retenir la valeur de 5 $\mu\text{Sv/h}$ pour orienter la gestion du déchet :

9.1 - Débit de dose au contact du déchet et au contact de la benne

Il est indispensable de bien faire cette distinction compte tenu des différences de valeurs mesurables.

En effet, la valeur mesurée au contact du déchet isolé du reste du chargement, sera nettement supérieure à la valeur

mesurée au contact de la benne pour les raisons suivantes :

- la distance de la source dans le chargement influe directement sur la valeur mesurée. Ainsi, plus on s'éloigne d'une source radioactive ponctuelle, plus le débit de dose mesuré est faible.
- l'existence de divers écrans susceptibles d'atténuer le rayonnement gamma émis par la source. C'est par exemple le cas si on se trouve en présence d'un chargement de déchets contenant des métaux. A noter également que les parois de la benne contribuent à l'atténuation du rayonnement.

9.2 - Valeur guide de 5 µSv/h au contact du déchet

Cette valeur de 5 µSv/h a été retenue car elle permet d'orienter simplement le devenir du déchet.

D'une part, elle correspond à la valeur limite en débit de dose, fixée par la réglementation du transport de marchandises dangereuses (Arrêté du 1^{er} juin 2001, relatif au transport des marchandises dangereuses par route, dit arrêté ADR), au contact des colis exceptés.

Le colis excepté se définit comme un colis (ou objet conditionné) comportant une très faible quantité de matière radioactive, qui peut être transportée avec des dispositions réglementaires allégées, concernant aussi bien l'étiquetage du colis, la signalisation et l'équipement du véhicule de transport, les documents de bord ou la formation du chauffeur. L'arrêté ADR mentionne ces dispositions particulières. De plus, pour caractériser un colis excepté, il convient également de connaître l'activité du (des) radioélément(s) afin de ne pas dépasser les limites d'activités fixées par l'ADR.

(voir également le paragraphe 11 retour au producteur).

D'autre part, cette valeur de débit de dose permet de prendre les premières mesures conservatoires, sans risquer d'exposition significative, pour le personnel. En effet, il faudrait être exposé 200 heures, pour atteindre la limite annuelle de 1 mSv admissible pour la population.

10. Formulaire de demande d'enlèvement de déchets radioactifs :

Ce formulaire doit être demandé à l'IRSN-Le Vésinet. Il convient de le compléter en utilisant les informations figurant sur le rapport de la société spécialisée. Les deux premiers volets doivent être renvoyés à l'IRSN-Le Vésinet qui transmettra le dossier à l'ANDRA (Agence Nationale pour la gestion des Déchets Radioactifs). L'ANDRA se chargera par la suite des modalités pratiques de l'enlèvement.

A noter que parmi les informations à renseigner dans ce formulaire, en plus de l'activité totale et des isotopes contenus dans le déchet, il convient de mentionner le débit de dose au contact et à 1 mètre du sac de déchets, qui une fois conditionné, en vue de sa prise en charge par l'ANDRA, sera dénommé colis.

11. Le retour des déchets au producteur :

Si le producteur du déchet est formellement identifié, il est possible d'envisager son retour chez lui, afin qu'il procède à la mise en décroissance ou à la reprise par l'ANDRA.

Pour que ce retour soit effectué en conformité avec la réglementation du transport de marchandises dangereuses (Arrêté du 1^{er} juin 2001, relatif au transport des marchandises dangereuses par route, dit arrêté ADR) il est nécessaire que le déchet en question soit caractérisé et conditionné dans un emballage adéquat. Des critères de débit de dose (au contact et dans certains cas à 1 mètre) ainsi que de contamination surfacique doivent être respectés aussi bien pour le colis que pour le véhicule. Par ailleurs, le transport de certains déchets ou sources radioactives nécessite un transporteur spécialisé dans le domaine des matières radioactives.

Ainsi, dans la majorité des cas mettant en jeu des radioéléments à vie courte, la mise en décroissance sur place est préférable, compte tenu du temps limité nécessaire à cette décroissance. C'est plutôt lors d'une découverte de radioéléments à vie longue qu'il convient de poser le problème.

Dans le cas d'un refus du chargement pour retour au producteur, il appartient à l'exploitant d'informer l'Inspecteur des Installations Classées, le producteur du déchet et le transporteur. L'inspecteur des installations classées fournira également les précisions utiles pour contacter la préfecture du département d'origine ainsi que, le cas échéant, la

préfecture du département destinataire si ces déchets devaient être entreposés sur un site différent de celui de production. La DSNR qui relaie au niveau régional la Direction Générale de Sûreté Nucléaire est l'autorité compétente dans le transport des matières radioactives et peut être contactée pour des informations concernant la réglementation des transports de matière radioactive.

12. Un point subsidiaire - origine de la présence de radioactivité :

Dans 99 % des cas, les déclenchements de portique mettent en jeu des déchets : déchets ménagers, DIB, DIS... Dans de très rares cas, l'exploitant peut être confronté à des déclenchements de portique pouvant trouver leur origine sur la benne (pièces de la benne fabriquées à l'étranger à partir de matériaux faiblement radioactifs).

Il est possible également que l'un des membres du personnel à bord du véhicule soit à l'origine du déclenchement. Ce serait le cas si une personne avait subi un examen médical en médecine nucléaire, par exemple, une scintigraphie de la thyroïde à base d'iode 131.

Ces deux pistes ne doivent pas être perdues de vue, si aucune recherche n'aboutit.

13. La DPPR, le préfet, l'IIC

Le ministère chargé de l'environnement a la responsabilité de la législation des installations classées.

Au sein de ce ministère, c'est le service de l'environnement industriel de la Direction de la Prévention des Pollutions et des Risques (DPPR) qui est chargé de mener les actions destinées à réduire les pollutions, nuisances et les risques pour l'environnement de ces activités

Le préfet de département est responsable l'ensemble des procédures concernant les installations classées pour la protection de l'environnement. Il dispose pour cela d'un bureau de l'environnement qui gère les diverses consultations. Sur le plan technique, le préfet dispose de l'inspection des installations classées (IIC).

L'inspection est assurée principalement par les directions régionales l'environnement de l'aménagement et du Logement (DREAL).

Le contrôle des installations de traitement de déchets peut être assuré par les directions départementales du Territoire (DDTM) ou les directions départementales des affaires sanitaires et sociales (DDASS). A Paris et dans les départements de la petite couronne, l'inspection des installations classées est réalisée par le service technique interdépartemental de l'inspection des installations classées (STIIC) de la Préfecture de Police.

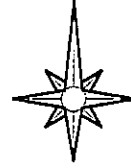
Les inspecteurs sont chargés de l'instruction des demandes d'autorisation de nouvelles installations ou d'extension et de modification d'installations anciennes.

Les inspecteurs sont également chargés de surveiller ces installations, d'instruire les plaintes, les accidents s'il s'en produit et le cas échéant de proposer au préfet toutes les mesures nécessaires et en cas d'infraction, de dresser procès-verbal.

ANNEXE III
Plan des installations

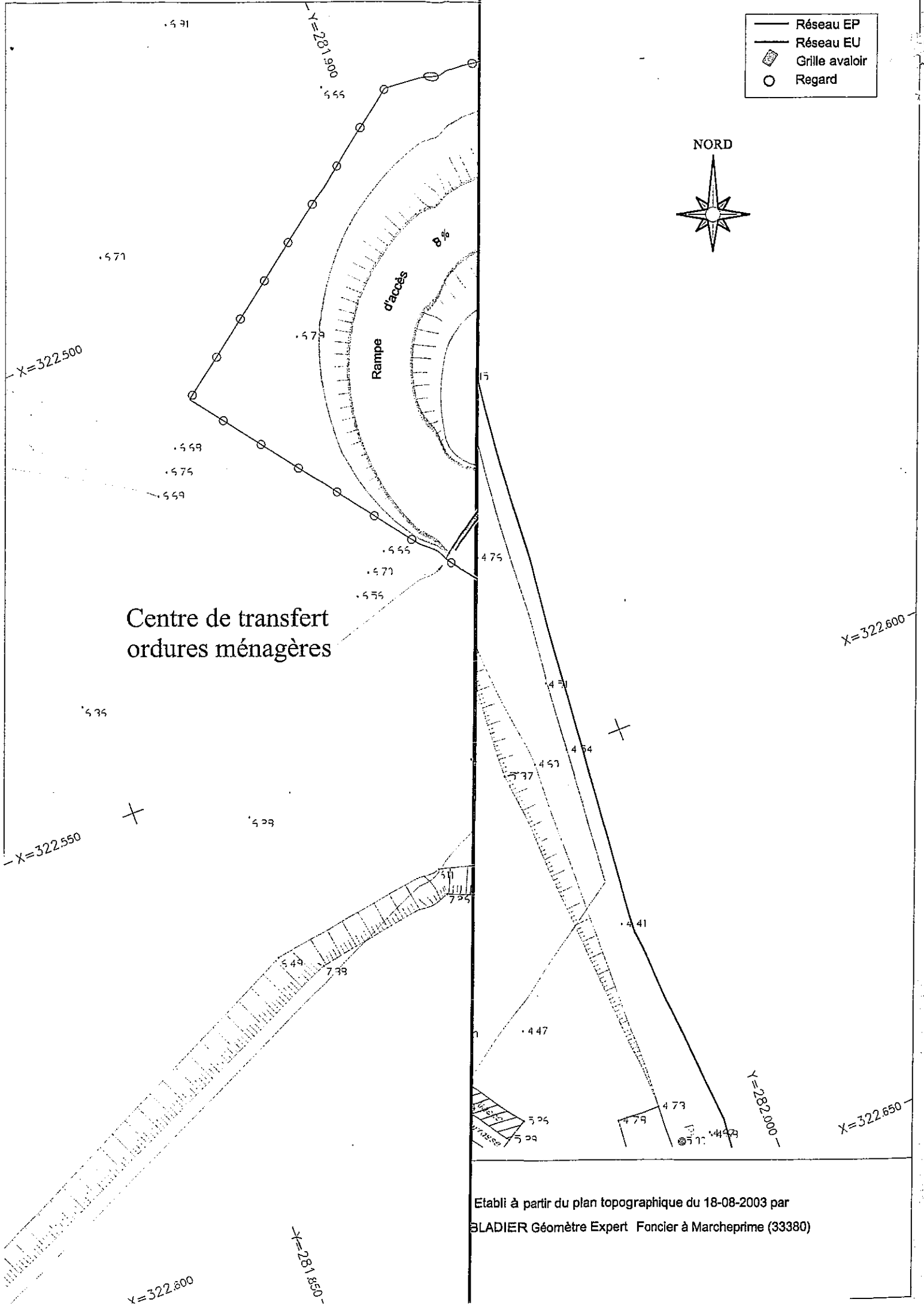
- Réseau EP
- Réseau EU
- ▣ Grille avaloir
- Regard

NORD



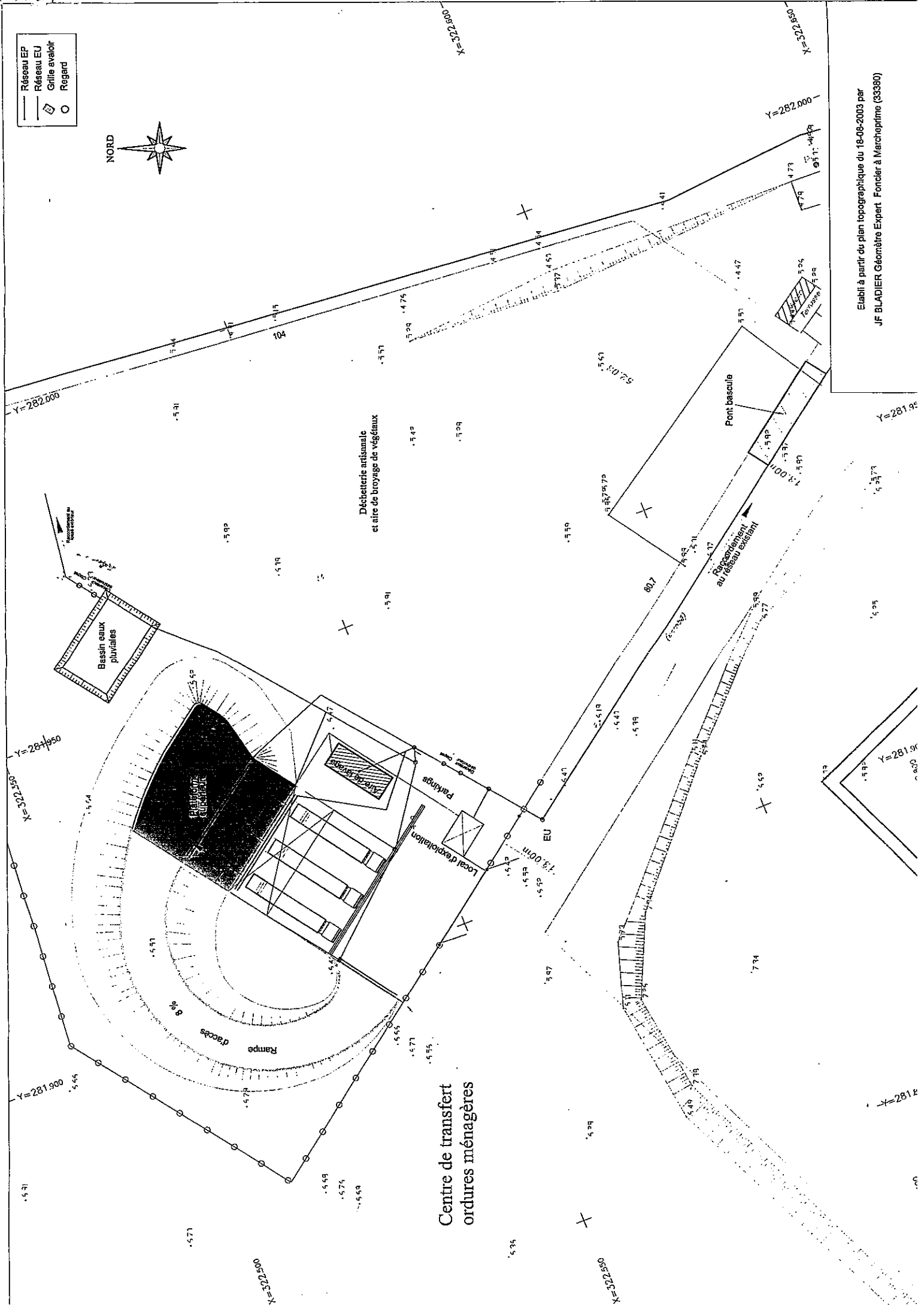

Centre de transfert
ordures ménagères

Rampe
d'accès
8%



Etabli à partir du plan topographique du 18-08-2003 par
BLADIER Géomètre Expert Foncier à Marcheprime (33380)

- Réseau EP
- Réseau EU
- Grille avaloir
- Regard



Établi à partir du plan topographique du 18-08-2003 par
JF BLADIER Géomètre Expert - Foncier à Marchépierre (33380)

Centre de transfert
ordures ménagères