

PRÉFECTURE DE LA GIRONDE

**DIRECTION DE  
L'ADMINISTRATION  
GENERALE**

**ARRÊTÉ PRÉFECTORAL D'AUTORISATION**

Bureau de la Protection  
de la Nature et de  
l'Environnement

d'exploitation d'une centrale temporaire d'enrobage à chaud au bitume de matériaux routiers,  
sur le territoire de la commune de **LANTON**, au lieu-dit « **Les Chalets** »,  
par la société **SCREG Sud-Ouest**.

**Le Préfet de la Région Aquitaine,  
Préfet du Département de la Gironde,  
Officier de la Légion d'Honneur,  
Commandeur de l'Ordre National du Mérite**

**N° : 16793**

VU le Code de l'Environnement, son titre 1<sup>er</sup> du livre V relatif aux Installations Classées pour la Protection de l'Environnement, partie législative et partie réglementaire, notamment ses articles L. 512-1 et L. 512-2, de la partie législative, et R. 511-9 et R. 512-37 de la partie réglementaire,

VU l'arrêté du 02 février 1998 modifié relatif au prélèvement et à la consommation d'eau ainsi qu'aux émissions de toute nature des installations classées pour la protection de l'environnement soumises à autorisation,

VU le dossier déposé le 10 février 2009, par lequel la société SCREG Sud Ouest S.A. demande l'autorisation d'exploiter une centrale d'enrobage à chaud de matériaux routiers, implantée sur le territoire de la commune de LANTON, au lieu-dit "Les Chalets", sur les parcelles référencées sous les n° 249p, 250p, 254, 517, 519 et 521 de la section G du cadastre de la commune,

VU les compléments apportés par la société SCREG Sud Ouest S.A.,

VU le rapport de l'inspection des installations classées en date du 20 mars 2009,

VU l'avis émis par le conseil départemental de l'environnement et des risques sanitaires dans sa séance du 9 avril 2009,

**CONSIDERANT** que les dangers et inconvénients présentés par le fonctionnement de l'installation vis à vis des intérêts visés à l'article L 511-1 du Code de l'Environnement peuvent être prévenus par des prescriptions techniques adéquates,

**CONSIDERANT** que les mesures spécifiées par le présent arrêté préfectoral et ses annexes constituent les prescriptions techniques susvisées,

**CONSIDERANT** que la société SCREG Sud Ouest S.A. peut donc être autorisée à exploiter à LANTON, ses installations d'enrobage à chaud de matériaux routiers sous réserve du respect de celles-ci,

**SUR** proposition de Monsieur le Secrétaire Général de la Préfecture de Gironde,

## ARRÊTE

### **ARTICLE 1 : OBJET DE L'AUTORISATION**

#### **1.1 - Installations autorisées**

La société SCREG Sud Ouest S.A. dont le siège social est Immeuble Echangeur, 14 rue Henri Becquerel, BP 80 230, à MERIGNAC (33 708), est autorisée, sous réserve du respect des prescriptions annexées au présent arrêté, à exploiter pour une durée de 6 mois, une centrale d'enrobage à chaud de matériaux routiers de type ERMONT TSM 21, d'une capacité de 220 t/h (à 5% d'humidité), implantée sur le territoire de la commune de LANTON, au lieu-dit « Les Chalets », sur les parcelles cadastrées sous les références 249p, 250p, 254, 517, 519 et 521 de la section G.

Les différentes installations et activités sont répertoriées sous les rubriques suivantes :

INSTALLATION - ACTIVITE	CAPACITE	RUBRIQUE	REGIME (1)
Centrale d'enrobage à chaud au bitume de matériaux routier (5% d'eau)	220 t/h	2521-1°	A
Mélange de cailloux et autres produits minéraux naturels ou artificiels. - Centrale enrobage : 550 kW - Chargeuse : 140 kW (pour mémoire)	550 kW	2515-1°	A
Dépôt aérien de liquides inflammables en cuve aérienne compartimentée : - F.O.L. : 40 m <sup>3</sup> (TBTS) - F.O.D. : 10 m <sup>3</sup> + 32 m <sup>3</sup>	10 m <sup>3</sup> (capacité équivalente)	1432-2b	D
Dépôts de matières bitumeuses fluides : - 60 t & 100 t	160 t	1520-2°	D
Installations de combustion : - Chaufferie auxiliaire : 0,812 MW – F.O.D. - Groupes électrogènes : 550 + 42 kW – F.O.D - Sécheur-malaxeur : 19,8 MW – F.O.L. TBTS (pour mémoire)	1,4 MW	2910-A2	N.C.
Procédé de chauffage employant comme fluide caloporteur des corps organiques combustibles dont la température d'utilisation (180° C) est inférieure au point éclair du fluide (220° C).	1 500 l de fluide	2915-2°	D

INSTALLATION - ACTIVITE	CAPACITE	RUBRIQUE	REGIME (1)
Remplissage-distribution de liquides inflammables de 2 <sup>me</sup> catégorie (nominal : 3 m <sup>3</sup> /h).	0,6 m <sup>3</sup> /h (débit équivalent)	1434	N.C.
Station de transit de produits minéraux solides	3 000 m <sup>3</sup>	2517	N.C.
Compression d'air	39 kW	2920	N.C.

- (1) - A : Autorisation  
- D : Déclaration  
- N.C. : Non classée

Les installations citées à l'article 1.1 - ci-dessus sont reportées avec leurs références sur le plan de situation de l'établissement annexé au présent arrêté (ANNEXE I)

### **1.2 - Installations connexes non visées à la nomenclature ou soumises à déclaration**

Les prescriptions du présent arrêté s'appliquent également aux autres installations ou équipements exploités dans l'établissement, qui mentionnés ou non à la nomenclature sont de nature par leur proximité ou leur connexité avec l'installation soumise à autorisation à modifier les dangers ou inconvénients de cette installation.

Le présent arrêté vaut récépissé de déclaration pour les installations classées soumises à déclaration figurant dans le tableau visé à l'article 1.1 - .

### **1.3 - Notion d'établissement**

L'**établissement** est constitué par l'ensemble des installations classées relevant d'un même exploitant situées sur un même site au sens de l'article R. 512-13 du Code de l'environnement, partie réglementaire, y compris leurs équipements et activités connexes.

## **ARTICLE 2 : CONDITIONS GENERALES DE L'AUTORISATION**

### **2.1 - Conformité au dossier**

Les installations, objet du présent arrêté, sont disposées, aménagées et exploitées conformément aux plans et données techniques contenus dans le dossier déposé par l'exploitant le 10 février 2009.

### **2.2 - Rythme de fonctionnement (heures et jours d'ouvertures)**

En fonctionnement normal, les horaires d'ouverture des différentes installations de l'établissement sont compris dans une plage allant de 7 heure à 18 heure du lundi au vendredi inclus, hors jours fériés.

Tout fonctionnement sur la période de 22 h à 6 h, ainsi que les jours fériés est strictement interdit, sauf cas exceptionnels de production découlant d'impératifs mentionnés dans les marchés publics.

L'utilisation des installations en dehors des plages horaires de fonctionnement normal, doit faire l'objet d'une information préalable du maire et de l'inspection des installations classées.

### **2.3 - Intégration dans le paysage**

L'exploitant prend les dispositions appropriées qui permettent d'intégrer l'installation dans le paysage.

L'ensemble des installations est maintenu propre et entretenu en permanence.

Les abords de l'installation, placés sous le contrôle de l'exploitant sont aménagés et maintenus en bon état de propreté (peinture,...). Les émissaires de rejet et leur périphérie font l'objet d'un soin particulier (plantations, engazonnement,...).

#### **2.4 - Hygiène et sécurité**

Le présent arrêté ne dispense pas l'exploitant du respect des dispositions d'hygiène et sécurité pour les personnels travaillant dans l'établissement, fixées notamment par le Code du Travail.

#### **2.5 - Consignes**

Les consignes d'exploitation de l'ensemble des installations comportent explicitement les contrôles à effectuer, en marche normale et à la suite d'un arrêt pour travaux de modification ou d'entretien de façon à permettre en toutes circonstances le respect des dispositions du présent arrêté.

#### **2.6 - Réserves de produits ou matières consommables**

L'établissement dispose de réserves suffisantes de produits ou matières consommables utilisés de manière courante ou occasionnelle pour assurer la protection de l'environnement tels que manches de filtre, produits de neutralisation, liquides inhibiteurs, produits absorbants,...

#### **2.7 - Installations de traitement des effluents**

Les installations de traitement sont conçues, exploitées et entretenues de manière à réduire à leur minimum les durées d'indisponibilité pendant lesquelles elles ne peuvent assurer pleinement leur fonction. Si une indisponibilité est susceptible de conduire à un dépassement des valeurs limites imposées, l'exploitant prend les dispositions nécessaires pour réduire la pollution émise en réduisant ou arrêtant si besoin les fabrications concernées.

#### **2.8 - Contrôles, analyses et contrôles inopinés**

L'inspection des installations classées peut réaliser ou demander à tout moment la réalisation par un organisme tiers choisi par elle-même, de prélèvements et analyses d'effluents liquides ou gazeux, de déchets ou de sols, l'exécution de mesures de niveaux sonores et vibrations, le contrôle de l'impact de l'activité de l'établissement sur le milieu récepteur. Les frais de prélèvement et d'analyse sont à la charge de l'exploitant.

### **ARTICLE 3 : MODIFICATIONS**

Toute modification apportée par le demandeur à l'installation, à son mode d'utilisation ou à son voisinage, et de nature à entraîner un changement notable des éléments du dossier de demande d'autorisation, doit être portée avant sa réalisation à la connaissance du préfet avec tous les éléments d'appréciation.

### **ARTICLE 4 : INCIDENTS/ACCIDENTS**

L'exploitant est tenu à déclarer "dans les meilleurs délais" à l'inspection des installations classées les accidents ou incidents survenus du fait du fonctionnement de son installation qui sont de nature à porter atteinte aux intérêts mentionnés à l'article L. 511-1 du Code de l'Environnement.

L'exploitant détermine ensuite les mesures envisagées pour éviter son renouvellement compte tenu de l'analyse des causes et des circonstances de l'accident, et les confirme dans un document transmis sous 15 jours à l'inspection des installations classées, sauf décision contraire de celle-ci.

### **ARTICLE 5 : CESSATION D'ACTIVITES**

En cas d'arrêt définitif d'une installation classée, l'exploitant doit remettre son site dans un état tel qu'il ne s'y manifeste aucun des dangers ou inconvénients mentionnés à l'article L. 511-1 du Code de l'Environnement

Au moins un mois avant la mise à l'arrêt définitif, l'exploitant notifie au Préfet la date de cet arrêt. La notification doit être accompagnée d'un dossier comprenant le plan à jour des terrains d'emprise de l'installation, ainsi qu'un mémoire sur les mesures prises ou prévues pour la remise en état du site et comportant notamment :

- 1°) l'évacuation ou l'élimination des produits dangereux, des matières polluantes susceptibles

Au moins un mois avant la mise à l'arrêt définitif, l'exploitant notifie au Préfet la date de cet arrêt. La notification doit être accompagnée d'un dossier comprenant le plan à jour des terrains d'emprise de l'installation, ainsi qu'un mémoire sur les mesures prises ou prévues pour la remise en état du site et comportant notamment :

- 1°) l'évacuation ou l'élimination des produits dangereux, des matières polluantes susceptibles d'être véhiculées par l'eau ainsi que des déchets présents sur le site,
- 2°) la dépollution des sols et des eaux souterraines éventuellement polluées,
- 3°) l'insertion du site de l'installation dans son environnement,
- 4°) en cas de besoin, la surveillance à exercer de l'impact de l'installation sur son environnement.
- 5°) Le démantèlement des installations

**ARTICLE 6 : DELAI ET VOIE DE RECOURS**

La présente décision peut être déférée au Tribunal Administratif de Bordeaux. Le délai de recours est de deux mois pour le demandeur ou l'exploitant à compter de la notification du présent arrêté. Ce délai est de 4 ans pour les tiers à compter de l'accomplissement des formalités de publication dudit arrêté.

**ARTICLE 7 :**

Le Secrétaire Général de la Préfecture de la Gironde,  
Le Sous-préfet d'ARCACHON,  
Le Maire de la commune de LANTON,  
Le Président Directeur Général de la société SCREG Sud-Ouest,  
Le Directeur Régional de l'Industrie, de la Recherche et de l'Environnement Aquitaine,

et tous les agents de contrôle sont chargés, chacun en ce qui le concerne, de l'exécution du présent arrêté.

BORDEAUX, le 20 AVR. 2009  
LE PRÉFET,  
P/le Préfet,  
Le Secrétaire Général,

  
Bernard GONZALEZ

# **PRESCRIPTIONS TECHNIQUES**

**annexées à**

**l'arrêté préfectoral N° 16793 du 20 AVR. 2009**

# TITRE I : PRÉVENTION DE LA POLLUTION DE L'EAU

## **ARTICLE 1 : PLAN DES RESEAUX**

Un schéma de tous les réseaux et un plan des égouts sont établis par l'exploitant, régulièrement mis à jour, notamment après chaque modification notable, et datés. Ils sont tenus à la disposition de l'inspection des installations classées ainsi que des services d'incendie et de secours.

Le plan des réseaux d'alimentation et de collecte doit faire apparaître les secteurs collectés, les points de branchement, regards, avaloirs, postes de relevage, postes de mesure, vannes manuelles et automatiques...

## **ARTICLE 2 : PRELEVEMENTS D'EAU**

### **2.1 - Dispositions générales**

L'exploitant prend toutes les dispositions nécessaires dans la conception et l'exploitation des installations pour limiter la consommation d'eau.

### **2.2 - Origine de l'approvisionnement en eau**

L'eau utilisée dans l'établissement provient exclusivement d'une bêche à eau approvisionnée au fur et à mesure des besoins. Son utilisation est strictement réservée aux usages sanitaires et domestiques.

La consommation d'eau n'excédera pas 1 m<sup>3</sup>/jour.

Cette limitation ne s'applique pas au réseau incendie.

## **ARTICLE 3 : PREVENTION DES POLLUTIONS ACCIDENTELLES**

### **3.1 - Dispositions générales**

L'exploitant prend toutes les dispositions nécessaires dans la conception, la construction et l'exploitation des installations pour limiter les risques de pollution accidentelle des eaux ou des sols.

### **3.2 - Canalisations de transport de fluides**

Les canalisations de transport de fluides dangereux ou insalubres et de collecte d'effluents pollués ou susceptibles de l'être sont étanches et résistent à l'action physique et chimique des produits qu'elles sont susceptibles de contenir. Elles doivent être convenablement entretenues et faire l'objet d'examens périodiques appropriés permettant de s'assurer de leur bon état. Sauf exception motivée par des raisons de sécurité ou d'hygiène, les canalisations de transport de fluides dangereux à l'intérieur de l'établissement sont aériennes.

Les différentes canalisations sont repérées conformément aux règles en vigueur.

A l'exception des cas accidentels où la sécurité des personnes ou des installations serait compromise, il est interdit d'établir des liaisons directes entre les réseaux de collecte des effluents devant subir un traitement ou être détruits et le milieu récepteur.

### **3.3 - Réservoirs**

**3.3.1** - Les réservoirs fixes de produits polluants ou dangereux non soumis à la réglementation des appareils à pression de vapeur ou de gaz, ni à celles relatives au stockage des liquides inflammables satisfont aux dispositions suivantes :

- si leur pression de service est inférieure à 0,3 bars, ils doivent subir un essai d'étanchéité à l'eau par création d'une surpression égale à 5 cm d'eau avant leur mise en service,
- si leur pression de service est supérieure à 0,3 bars, les réservoirs doivent :
  - . porter l'indication de la pression maximale autorisée en service,
  - . être munis d'un manomètre et d'une soupape ou organe de décharge.

**3.3.2** - L'étanchéité des réservoirs contenant des produits polluants ou dangereux est contrôlée périodiquement.

**3.3.3** - Ces réservoirs sont équipés de manière à pouvoir vérifier leur niveau de remplissage à tout moment et empêcher ainsi les débordements en cours de remplissage.

### **3.4 - Capacité de rétention**

**3.4.1** - Tout stockage d'un liquide susceptible de créer une pollution des eaux ou des sols est associé à une capacité de rétention dont le volume est au moins égal à la plus grande des deux valeurs suivantes :

- 100 % de la capacité du plus grand réservoir,
- 50 % de la capacité globale des réservoirs associés.

Cette disposition n'est pas applicable aux bassins de traitement des eaux résiduaires.

Pour les stockages de récipients de capacité unitaire inférieure ou égale à 250 litres, la capacité de rétention est au moins égale à :

- dans le cas de liquides inflammables, à l'exception des lubrifiants, 50 % de la capacité totale des fûts,
- dans les autres cas, 20 % de la capacité totale des fûts,
- dans tous les cas 800 litres minimum ou égale à la capacité totale lorsque celle-là est inférieure à 800 litres.

**3.4.2** - La capacité de rétention est étanche aux produits qu'elle pourrait contenir et résiste à l'action physique et chimique des fluides. Il en est de même pour son dispositif d'obturation qui est maintenu fermé.

L'étanchéité du (ou des) réservoir associé(s) à une capacité de rétention doit pouvoir être contrôlée à tout moment.

Les réservoirs ou récipients contenant des produits incompatibles ne sont pas associés à une même rétention.

Le stockage des liquides inflammables, ainsi que des autres produits, toxiques, corrosifs ou dangereux pour l'environnement, n'est autorisé sous le niveau du sol que dans des réservoirs en fosse maçonnée, ou assimilés, et pour les liquides inflammables, dans les conditions énoncées ci-dessus.

**3.4.3** - Les aires de chargement et de déchargement de véhicules citernes sont étanches et disposées en pente suffisante pour drainer les fuites éventuelles vers une (des) rétention(s) dimensionnée(s) selon les mêmes règles.

Le transport des produits à l'intérieur de l'établissement est effectué avec les précautions nécessaires pour éviter le renversement accidentel des emballages (arrimage des fûts...)

Le stockage et la manipulation de produits dangereux ou polluants, solides ou liquides (ou liquéfiés) sont effectués sur des aires étanches et aménagées pour la récupération des fuites éventuelles.

Les stockages des déchets susceptibles de contenir des produits polluants sont réalisés sur des aires étanches et aménagées pour la récupération des eaux de ruissellement.

## **ARTICLE 4 : COLLECTE DES EFFLUENTS**

### **4.1 - Réseaux de collecte**

**4.1.1** - Tous les effluents aqueux sont canalisés.

**4.1.2** - Les réseaux de collecte des effluents séparent les eaux pluviales non polluées (et les eaux non polluées s'il y en a) et les diverses catégories d'eaux polluées.

**4.1.3** - En complément des dispositions prévues à l'article 3.2 - du présent arrêté, les réseaux d'égouts sont conçus et aménagés pour permettre leur curage. Un système de déconnexion doit permettre leur isolement par rapport à l'extérieur. Les effluents aqueux rejetés par les installations ne sont pas susceptibles de dégrader les réseaux d'égouts ou de dégager des produits toxiques ou inflammables dans ces égouts, éventuellement par mélange avec d'autres effluents. Ces effluents ne contiennent pas de substances de nature à gêner le bon fonctionnement des ouvrages de traitement.

**4.1.4** - Les collecteurs véhiculant des eaux polluées par des liquides inflammables ou susceptibles de l'être, sont équipés d'une protection efficace contre le danger de propagation de flammes.

### **4.2 - Eaux pluviales souillées**

L'exploitant met en place un bassin de confinement ou tout autre dispositif équivalent, d'une capacité minimale de 200 m<sup>3</sup> destiné à recevoir le premier flot des eaux pluviales provenant de la centrale et du parc de stockage des granulats, y compris les voies de circulation et aires de manœuvres. Ce bassin peut également servir dans le cadre du confinement des eaux accidentellement polluées tel qu'imposé par l'article 4.3 des présentes prescriptions techniques.

### **4.3 - Eaux polluées accidentellement**

L'ensemble des eaux polluées lors d'un accident ou d'un incendie, y compris celles utilisées pour l'extinction, doit être recueilli dans un volume formant rétention de 240 m<sup>3</sup> minimum.



Ce volume est maintenu vide en permanence. Les organes de commande nécessaires à l'obturation du rejet au milieu naturel doivent pouvoir être actionnés en toute circonstance, localement et à partir d'un poste de commande.

## **ARTICLE 5 : TRAITEMENT DES EFFLUENTS**

### **5.1 - Conception des installations de traitement**

Les installations de traitement sont conçues de manière à faire face aux variations de débit, de température ou de composition des effluents à traiter.

Les procédés de traitement non susceptibles de conduire à un transfert de pollution sont privilégiés pour l'épuration des effluents.

### **5.2 - Entretien et suivi des installations de traitement**

Les installations de traitement sont correctement entretenues. Les principaux paramètres permettant de s'assurer de leur bonne marche sont mesurés périodiquement.

Les résultats de ces mesures sont portés sur un registre éventuellement informatisé et tenu à la disposition de l'inspection des installations classées.

## **ARTICLE 6 : DEFINITION DES REJETS**

### **6.1 - Identification des effluents**

Les différentes catégories d'effluents doivent être identifiées :

- 1 - les eaux exclusivement pluviales et eaux non susceptibles d'être polluées,
- 2 - les eaux usées : les eaux de procédé, les eaux de lavages des sols, les purges des chaudières, ..., les eaux pluviales polluées, les eaux polluées lors d'un accident ou d'un incendie (y compris les eaux utilisées pour l'extinction),
- 3 - les eaux domestiques : les eaux vannes, les eaux des lavabos et douches, les eaux de cantine,
- 4 - les eaux résiduaires : les eaux issues des installations de traitement.

### **6.2 - Dilution des effluents**

Il est interdit d'abaisser les concentrations en substances polluantes des rejets par simples dilutions autres que celles résultant du rassemblement des effluents normaux de l'établissement ou celles nécessaires à la bonne marche des installations de traitement.

### **6.3 - Rejet en nappe**

Le rejet direct ou indirect d'effluents même traités, autres que ceux dont l'épandage est réglementairement autorisé, dans la (les) nappe(s) d'eaux souterraines est interdit.

### **6.4 - Caractéristiques générales des rejets**

Les effluents rejetés doivent être exempts :

- de matières flottantes,
- de produits susceptibles de dégager en égout ou dans le milieu naturel directement ou indirectement des gaz ou vapeurs toxiques, inflammables ou odorantes,
- de tous produits susceptibles de nuire à la conservation des ouvrages, ainsi que des matières déposables ou précipitables qui, directement ou indirectement, seraient susceptibles d'entraver le bon fonctionnement des ouvrages.

De plus :

- ils ne doivent pas comporter des substances toxiques, nocives ou néfastes dans des proportions capables d'entraîner la destruction du poisson, de nuire à sa nutrition ou à sa reproduction ou à sa valeur alimentaire,
- ils ne doivent pas provoquer une coloration notable du milieu récepteur, ni être de nature à favoriser la manifestation d'odeurs ou de saveurs.

## **ARTICLE 7 : VALEURS LIMITES DE REJETS**

### **7.1 - Eaux exclusivement pluviales**

Le rejet des eaux pluviales ne doit pas contenir plus de :

<b>SUBSTANCES</b>	<b>CONCENTRATIONS en mg/l)</b>	<b>MÉTHODES DE RÉFÉRENCE (ou méthodes équivalentes)</b>
MES	35	NF EN 872
DCO (1)	300	NFT 90101
DBO <sub>5</sub> (1)	100	NFT 90103
Azote Global (2)	30	NF EN ISO 25663 NF EN ISO 10304-1 & 10304-2 NF EN ISO 13395 & 26777 FDT 90045
Métaux totaux (3)	15	FDT 90112
Hydrocarbures totaux	10	NFT 90114

(1) sur effluent non décanté

(2) l'azote global représente la somme de l'azote mesurée par la méthode Kjeldahl et de l'azote contenu dans les nitrites et les nitrates

(3) somme des concentrations en masse par litre des éléments : Pb, Cu, Cr, Ni, Zn, Mn, Sn, Cd, Hg.

### **7.2 - Eaux de refroidissement**

Les eaux de refroidissement sont intégralement recyclées. Tout rejet d'effluent liquide industriel est interdit.

### **7.3 - Eaux domestiques**

Les eaux domestiques sont recueillies et stockées dans un réservoir étanche de capacité suffisante. Ces eaux sont considérées comme déchets.

Leur évacuation et leur traitement sont réalisés conformément aux règlements en vigueur.

### **7.4 - Eaux usées - eaux résiduaires**

#### **7.4.1 - Débit**

Les volumes rejetés ne doivent pas dépasser les valeurs suivantes :

- Maximum journalier : 1 m<sup>3</sup>/j
- Journalier moyen mensuel : 0,5 m<sup>3</sup>/j

#### **7.4.2 - Température, pH et couleur**

Les rejets doivent respecter les conditions suivantes :

- Température < 30° C
- pH compris entre 5,5 et 8,5

#### **7.4.3 - Substances polluantes**

Le rejet doit respecter les valeurs limites supérieures suivantes :

<b>SUBSTANCES</b>	<b>CONCENTRATIONS (en mg/l)</b>	<b>FLUX (en kg/j)</b>	<b>MÉTHODES DE RÉFÉRENCE (ou méthodes équivalentes)</b>
MES	100	0,1	NF EN 872
DCO(1)	300	0,3	NFT 90101
DBO <sub>5</sub> (1)	100	0,1	NFT 90103
Azote Global (2)	30	0,03	NF EN ISO 25663 NF EN ISO 10304-1 et 10304-2 NF EN ISO 13395 et 26777

			FDT 90045
Indice Phénol	0,1	-	XP T 90 109
Hydrocarbures totaux	10	0,01	NFT 90114
Métaux totaux (3)	15	0,015	FDT 90112

(1) (sur effluent non décanté)

(2) (comprenant l'azote organique, l'azote ammoniacal et l'azote oxydé)

(3) (Somme des concentrations en masse par litre des éléments suivants : Pb, Cu, Cr, Ni, Zn, Mn, Sn, Cd, Hg)

Les méthodes de prélèvement, mesure et analyses, de référence sont celles indiquées dans le présent arrêté.

Toute référence ou utilisation de méthodes équivalents doit être mentionnée dans les résultats d'analyses et explicitée par l'exploitant, tel que prévu à l'article 10.2 ci-après.

Dans le cas d'un raccordement à une station d'épuration collective, ce raccordement doit être autorisé par la collectivité à laquelle appartient le réseau public, en application de l'article L.35-8 du code de la santé publique.

Une convention fixant les conditions administratives, techniques et financières de raccordement peut compléter utilement l'autorisation. Elle fixe les conditions de surveillance du fonctionnement de la station d'épuration collective recevant l'effluent industriel et notamment le rendement de l'épuration entre l'entrée et la sortie de la station. Elle est transmise à l'Inspection des Installations Classées.

## **ARTICLE 8 : EPANDAGE D'EAUX USEES OU RESIDUAIRES**

L'épandage d'eaux usées ou résiduaires, même occasionnel, est strictement interdit.

## **ARTICLE 9 : CONDITIONS DE REJET**

### **9.1 - Conception et aménagement des ouvrages de rejet**

Les points de rejets dans le milieu naturel doivent être en nombre aussi réduit que possible.

Les dispositifs de rejet des effluents liquides sont aménagés de manière à réduire autant que possible la perturbation apportée au milieu récepteur, aux abords du point de rejet, en fonction de l'utilisation de l'eau à proximité immédiate et à l'aval de celui-ci.

Ils doivent, en outre, permettre une bonne diffusion des effluents dans le milieu récepteur.

### **9.2 - Implantation et aménagement des points de prélèvements**

Sur chaque ouvrage de rejet d'effluents liquides sont prévus un point de prélèvement d'échantillons et des points de mesure (débit, température, concentration en polluant, ...).

Ces points sont implantés dans une section dont les caractéristiques (rectitude de la conduite à l'amont, qualité des parois, régime d'écoulement) permettent de réaliser des mesures représentatives de manière à ce que la vitesse n'y soit pas sensiblement ralentie par des seuils ou obstacles situés à l'aval et que l'effluent soit suffisamment homogène.

Ces points sont aménagés de manière à être aisément accessibles et permettre des interventions en toute sécurité. Toutes dispositions doivent également être prises pour faciliter les interventions d'organismes extérieurs à la demande de l'inspection des installations classées.

### **9.3 - Equipement des points de prélèvements**

Si besoin est, l'inspection pourra demander à ce que, les ouvrages d'évacuation soient équipés, avant rejet au milieu naturel ou dans le réseau d'assainissement, des dispositifs de prélèvement et de mesure automatique suivants :

- un système permettant le prélèvement d'une quantité d'effluents proportionnelle au débit sur une durée de 24 h, et la conservation des échantillons à une température de 4°C,
- un appareil de mesure du débit en continu avec enregistrement,
- un pH-mètre en continu avec enregistrement,

## **ARTICLE 10 : SURVEILLANCE DES REJETS**

### **10.1 - Autosurveillance**

Si besoin est, l'inspection pourra demander que l'exploitant fasse procéder, par un organisme extérieur (laboratoire agréé par le Ministère chargé de l'Environnement) à des mesures et analyses sur les substances

définies à l'article 7.4.3 du présent arrêté.

### **10.2 - Transmissions des résultats d'autosurveillance**

L'état récapitulatif des résultats des mesures et analyses imposées à l'article 10.1 ci-avant est adressé au plus tard dans le mois qui suit leur réalisation à l'inspection des installations classées (et au service chargé de la police des eaux en cas de rejet au milieu naturel).

Ils sont accompagnés de commentaires sur les causes de dépassement éventuellement constatés ainsi que sur les actions correctives mise en œuvres ou envisagées.

Une transmission informatique selon un format prédéfini peut-être demandée par l'inspection des installations classées.

### **10.3 - Conservation des enregistrements**

L'ensemble des résultats de mesures prescrites au présent article doit être conservés pendant une durée d'au moins 3 ans à la disposition de l'inspection des installations classées.

## **ARTICLE 11 : CONSEQUENCES DES POLLUTIONS ACCIDENTELLES**

En cas de pollution accidentelle provoquée par l'établissement, l'exploitant devra être en mesure de fournir dans les délais les plus brefs, tous les renseignements dont il dispose permettant de déterminer les mesures de sauvegarde à prendre pour ce qui concerne les personnes, la faune, la flore, les ouvrages exposés à cette pollution, en particulier :

- 1°) la toxicité et les effets des produits rejetés,
- 2°) leur évolution et leurs conditions de dispersion dans le milieu naturel,
- 3°) la définition des zones risquant d'être atteintes par des concentrations en polluants susceptibles d'entraîner des conséquences sur le milieu naturel ou les diverses utilisations des eaux,
- 4°) les méthodes de destruction des polluants à mettre en œuvre,
- 5°) les moyens curatifs pouvant être utilisés pour traiter les personnes, la faune ou la flore exposées à cette pollution,
- 6°) les méthodes d'analyses ou d'identification et organismes compétents pour réaliser ces analyses.

Pour cela, l'exploitant constitue un dossier comportant l'ensemble des dispositions prises et des éléments bibliographiques rassemblés pour satisfaire aux 6 points ci-dessus. Ce dossier de lutte contre la pollution des eaux est tenu à la disposition de l'inspection des installations classées et des services chargés de la police des eaux, et régulièrement mis à jour pour tenir compte de l'évolution des connaissances et des techniques.

Les produits récupérés en cas d'accident, les lixiviats et les eaux de ruissellement visées au présent article, ne peuvent être rejetés que dans des conditions conformes au présent arrêté ou sont éliminés comme les déchets. En particulier, les produits récupérés en cas d'accident suivent prioritairement la filière déchets.

## **TITRE II : PRÉVENTION DE LA POLLUTION ATMOSPHÉRIQUE**

### **ARTICLE 12 : DISPOSITIONS GENERALES**

L'exploitant prend toutes les dispositions nécessaires dans la conception et l'exploitation des installations pour réduire la pollution de l'air à la source, notamment en optimisant l'efficacité énergétique.

Les poussières, gaz polluants ou odeurs sont, dans la mesure du possible, captés à la source, canalisés et traités. Sans préjudice des règles relatives à l'hygiène et à la sécurité des travailleurs, les rejets doivent être conformes aux dispositions du présent arrêté.

L'ensemble des installations est nettoyé régulièrement et tenu dans un bon état de propreté.

#### **12.1 - Odeurs**

Toutes dispositions sont prises pour que l'établissement ne soit pas à l'origine de gaz odorants, susceptibles d'incommoder le voisinage, de nuire à la santé ou à la sécurité publique

Les dispositions nécessaires sont prises pour limiter les odeurs provenant du traitement des effluents.

Les sources potentielles d'odeurs de grande surface (bassins de stockage, de traitement...) difficiles à confiner, doivent être implantées de manière à limiter la gêne pour le voisinage (éloignement...)

Les dispositions nécessaires sont prises pour éviter en toute circonstance, l'apparition de conditions anaérobies dans les bassins de stockage ou de traitement, ou dans les canaux à ciel ouvert. Les bassins, canaux, stockage et traitement des boues susceptibles d'émettre des odeurs sont couverts autant que possible et si besoin ventilés.

#### **12.2 - Voies de circulation**

Sans préjudice des règles d'urbanisme, l'exploitant prend les dispositions nécessaires pour prévenir les envols de poussières et matières diverses :

- les voies de circulation et aires de stationnement des véhicules sont aménagées (formes de pente, revêtement, etc) et convenablement nettoyées,
- les véhicules sortant de l'installation n'entraînent pas de dépôt de poussière ou de boue sur les voies de circulation. Pour cela, des dispositions telles que le lavage des roues de véhicules doivent être prévues en cas de besoin,
- les surfaces où cela est possible sont engazonnées,
- des écrans de végétation sont mis en place le cas échéant.

#### **12.3 - Stockages**

Les stockages de produits pulvérulents sont confinés (récipients, silos, bâtiments fermés) et les installations de manipulation, transvasement, transport de produits pulvérulents sont munies de dispositifs de capotage et d'aspiration permettant de réduire les envols de poussières. Si nécessaire, les dispositifs d'aspiration sont raccordés à une installation de dépoussiérage en vue de respecter les dispositions du présent arrêté. Les équipements et aménagements correspondants satisfont par ailleurs la prévention des risques d'incendie et d'explosion (événements pour les tours de séchage, les dépoussiéreurs...).

Le stockage des autres produits en vrac est réalisé dans la mesure du possible dans des espaces fermés. A défaut, des dispositions particulières tant au niveau de la conception et de la construction (implantation en fonction du vent,...) que de l'exploitation sont mises en œuvre.

Lorsque les stockages se font à l'air libre, l'humidification du stockage ou la pulvérisation d'additifs devront le cas échéant être mis en œuvre pour limiter les envols par temps sec.

### **ARTICLE 13 : CONDITIONS DE REJET**

Les points de rejet dans le milieu naturel sont en nombre aussi réduit que possible.

Les ouvrages de rejet devront permettre une bonne diffusion des effluents dans l'atmosphère.

Notamment, les rejets à l'atmosphère sont dans toute la mesure du possible collectés et évacués après traitement éventuel, par l'intermédiaire de cheminées pour permettre une bonne diffusion des rejets. La forme des conduits, notamment dans leur partie la plus proche du débouché à l'atmosphère, est conçue de façon à favoriser au maximum l'ascension des gaz dans l'atmosphère. Le débouché des cheminées ne comporte pas d'obstacles à la bonne diffusion des gaz (conduits coudés, chapeaux chinois,...). La partie terminale de la cheminée peut comporter un convergent réalisé suivant les règles de l'art lorsque la vitesse d'éjection est plus élevée que la vitesse choisie pour les gaz dans la cheminée. L'emplacement de ces conduits est tel qu'il ne puisse à aucun moment y avoir siphonnage des effluents rejetés dans les conduits ou prises d'air avoisinants. Les contours des conduits ne présentent pas de point anguleux et la variation de la section des conduits au voisinage du débouché est continue et lente.

Sur chaque canalisation de rejet d'effluent sont prévus des points de prélèvement d'échantillons et des points de mesure (débit, température, concentration en polluant, ...) conformes à la norme N.F.X. 44052.

Ces points sont implantés dans une section dont les caractéristiques (rectitude de la conduite à l'amont, qualité des parois, régime d'écoulement, etc.) permettent de réaliser des mesures représentatives de manière que la vitesse n'y soit pas sensiblement ralentie par des seuils ou obstacles situés à l'aval et que l'effluent soit suffisamment homogène.

Ces points sont aménagés de manière à être aisément accessibles et permettre des interventions en toute sécurité. Toutes dispositions doivent également être prises pour faciliter l'intervention d'organismes extérieurs à la demande de l'inspection des installations classées.

## **ARTICLE 14 : TRAITEMENT DES REJETS ATMOSPHERIQUES**

### **14.1 - Obligation de traitement**

Les effluents font l'objet, en tant que de besoin, d'un traitement permettant de respecter les valeurs limites fixées par le présent arrêté. La dilution des rejets atmosphériques est interdite.

### **14.2 - Conception des installations de traitement**

Les installations de traitement sont conçues de manière à faire face aux variations de débit, de température ou de composition des effluents à traiter, en particulier à l'occasion du démarrage ou de l'arrêt des installations.

Les procédés de traitement non susceptibles de conduire à un transfert de pollution sont privilégiés pour l'épuration des effluents.

### **14.3 - Entretien et suivi des installations de traitement**

Les installations de traitement sont correctement entretenues. Les principaux paramètres permettant de s'assurer de leur bonne marche sont mesurés périodiquement.

Les résultats de ces mesures sont portés sur un registre éventuellement informatisé et tenus à la disposition de l'inspection des installations classées.

Les incidents ayant entraîné le fonctionnement d'une alarme et/ou l'arrêt des installations ainsi que les causes de ces incidents et les remèdes apportés sont également consignés dans ce registre.

## **ARTICLE 15 : GENERATEURS THERMIQUES**

Les installations de combustion sont construites, équipées et exploitées conformément aux dispositions de l'arrêté ministériel du 11 août 1999 et de l'arrêté ministériel du 25 juillet 1997 relatif aux prescriptions générales applicables aux installations classées pour la protection de l'environnement soumises à déclaration sous la rubrique n° 2910 (Combustion).

### **15.1 - Cheminée**

Elle doit satisfaire aux dispositions minimales ci-après :

- Hauteur : 13 m
- Diamètre : 0,9 m
- Débit nominal : 23 250 Nm<sup>3</sup>/h
- Vitesse minimale d'éjection des gaz : 13,3 m/s

## 15.2 - Valeurs limites de rejet

Les gaz issus des générateurs thermiques doivent respecter les valeurs suivantes :

PARAMETRES	CONCENTRATIONS (en mg/Nm <sup>3</sup> )	FLUX (en kg/h)
Poussières	50	1,2
SO <sub>2</sub>	300	6,97
NO <sub>x</sub> en équivalent NO <sub>2</sub>	500	11,62
C.O.V. (Exprimée en Carbone total de la concentration de l'ensemble des composés)	110	2,56

Les valeurs des tableaux correspondent aux conditions suivantes :

- gaz sec
- température 273°K
- pression 101,3 KPa
- 3 % de O<sub>2</sub>

## ARTICLE 16 : SUIVI ET REDUCTION DES EMISSIONS DE COMPOSES ORGANIQUES VOLATILS (C.O.V.)

### 16.1 - Bilan d'émissions de référence

Dans un délai de 1 mois à compter de la date de notification du présent arrêté, l'exploitant doit actualiser le bilan de référence des émissions de C.O.V. de ses installations par la fourniture à l'Inspection des Installations Classées des renseignements suivants :

- quantification des flux canalisés et des flux diffus de ses installations,
- caractérisation des Composés Organiques Volatils rejetés, visés à l'annexe III de l'arrêté ministériel du 2 février 1998 modifié ou présentant une phrase de risque R 45, R 46, R 49, R 60 ou R 61, ou les composés halogénés présentant une phrase de risque R 40 conformément à l'article 59-7° de l'arrêté ministériel du 2 février 1998 modifié.

Le bilan, tel que demandé ci-avant, doit être validé sous 2 mois par une série de mesures réalisées par un laboratoire agréé.

### 16.2 - Valeurs limites d'émission

En vue de réduire les rejets en C.O.V. des installations, une étude technico-économique ayant pour principe de retenir la meilleure technologie disponible existante, doit être réalisée dans un délai de 3 mois et doit comprendre également un échéancier de réalisation dont le délai ne saurait excéder l'échéance du présent arrêté.

A compter de cette date les concentrations des émissions canalisées ainsi que les flux annuels d'émissions diffuses fixées pour certaines activités par l'article 30 de l'arrêté ministériel du 2 février 1998 modifié devront être respectées.

Au terme de l'exploitation, à l'échéance du présent arrêté, l'exploitant doit communiquer à l'Inspection des installations Classées sous forme de tableau récapitulatif un bilan des flux des rejets de C.O.V canalisés et diffus de ses installations.

## ARTICLE 17 : CONTROLES ET SURVEILLANCE

### 17.1 - Autosurveillance

Afin de piloter ses installations en conformité avec les valeurs limites imposées par le présent arrêté, l'exploitant met en place un programme de surveillance des rejets de ses installations. Les mesures sont effectuées sous sa responsabilité et à ses frais dans les conditions fixées ci-après.

Les contrôles portent sur les rejets suivants :

- identification
- repère
- plan de situation ou indication précise du point de prélèvement

Paramètres	Fréquence	Méthodes d'analyses (ou méthode équivalente)
Débit	1 sur durée autorisation	NF X 10 112
O <sub>2</sub>	1 sur durée autorisation	XP X 43 024
CO	1 sur durée autorisation	FD X 20 361 et 363
Poussières	1 sur durée autorisation	NF X 44 052
SO <sub>2</sub>	1 sur durée autorisation	XP X 43 310, FD X 20 351 à 355 et 357.
NO <sub>x</sub>	1 sur durée autorisation	

Un état récapitulatif des résultats de ces contrôles est adressé à l'inspection des installations classées dans le mois suivant leur réalisation, accompagné de commentaires sur les causes des dépassements éventuellement constatés ainsi que sur les actions correctives mises en œuvre ou envisagées.

Toute référence ou utilisation de méthodes équivalents doit être mentionnée dans les résultats d'analyses et explicitée par l'exploitant, dans les conditions prévues dans le présent article, ainsi qu'à l'article 17.2 ci-après.

Une transmission informatique selon un format prédéfini peut-être demandée par l'inspection des installations classées.

### **17.2 - Calage de l'autosurveillance**

Afin de s'assurer du bon fonctionnement des matériels d'analyse et de la représentativité des analyses fixées (absence de dérive), l'exploitant fait réaliser durant la phase de fonctionnement de l'installation, un contrôle quantitatif et qualitatif des différents rejets atmosphériques de son établissement, définis au paragraphe 17.1 - par un organisme agréé.

Les résultats sont transmis sans délai à l'inspection des installations classées accompagnés des résultats d'autosurveillance de la période correspondante. La transmission comportera tous les éléments nécessaires à la vérification du calage visé par le présent article.

### **17.3 - Conservation des contrôles et autosurveillance**

L'ensemble des données prévues au présent article est tenu à la disposition de l'inspection des installations classées pendant une durée minimale de 3 (trois) ans.



## **TITRE III : PRÉVENTION DU BRUIT ET DES VIBRATIONS**

### **ARTICLE 18 : DISPOSITIONS GÉNÉRALES**

#### **18.1 - Conception des installations**

L'installation doit être construite, équipée et exploitée de façon que son fonctionnement ne puisse être à l'origine de bruits aériens ou de vibrations mécaniques susceptibles de compromettre la santé ou la sécurité du voisinage ou de constituer une gêne pour sa tranquillité.

Les prescriptions de :

- l'arrêté ministériel du 23 janvier 1997 relatif à la limitation des bruits émis dans l'environnement par les installations classées pour la protection de l'environnement,
- la circulaire du 23 juillet 1986 relative aux vibrations mécaniques émises dans l'environnement par les installations classées pour la protection de l'environnement, ainsi que les règles techniques qui y sont annexées,

sont applicables à l'installation dans son ensemble.

Les dispositions du présent titre sont applicables au bruit global émis par l'ensemble des activités exercées à l'intérieur de l'établissement, y compris le bruit émis par les véhicules de transport, matériels de manutention et les engins de chantier.

#### **18.2 - Conformité des matériels**

Tous les matériels et objets fixes ou mobiles, susceptibles de provoquer des nuisances sonores, ainsi que les dispositifs sonores de protection des biens et des personnes utilisés à l'intérieur de l'établissement doivent être conformes au décret n° 95-79 du 23 janvier 1995 et des arrêtés ministériels pris pour son application.

#### **18.3 - Appareils de communication**

L'usage de tous appareils de communication par voie acoustique (sirènes, haut-parleurs, avertisseurs ...) gênants pour le voisinage, est interdit, sauf si leur emploi est exceptionnel et réservé à la prévention ou au signalement d'incidents graves ou d'accidents.

### **ARTICLE 19 : MESURE DES NIVEAUX SONORES**

#### **19.1 - Valeurs limites d'émissions sonores**

Le contrôle des niveaux acoustiques dans l'environnement doit se faire en se référant au tableau, ci-joint, qui fixe les points de contrôles (plan joint en annexe I) et les valeurs correspondantes des niveaux-limites admissibles, en limite d'établissement :

Emplacement (s)	Niveau limite de bruit admissible en dB(A)	
	Période diurne (7 h - 22 h sauf dimanche et jours fériés)	Période nocturne (22 h - 6 h y compris dimanche et jours fériés)
En tout point de la limite de propriété d'établissement.	60	55

Les points de contrôle choisis doivent rester libres d'accès en tout moment et en tout temps.

## **19.2 - Appréciation de la gêne**

Les émissions sonores de l'installation ne doivent pas engendrer, dans les zones à émergence réglementée, une valeur supérieure à celles fixées ci-après.

<b>Niveau de bruit ambiant</b> Existant dans les zones à émergence réglementée (incluant le bruit de l'établissement)	<b>Emergence admissible de 7 h à 22 h, sauf dimanches et jours fériés</b>	<b>Emergence admissible de 22 h à 7 h, ainsi que les dimanches et jours fériés</b>
Supérieur à 35 dB(A) et inférieur ou égal à 45 dB(A)	6 dB(A)	4 dB(A)
Supérieur à 45 dB(A)	5 dB(A)	3 dB(A)

L'émergence résulte de la comparaison du niveau de bruit ambiant (établissement en fonctionnement) et du bruit résiduel (absence du bruit généré par l'établissement) tels que définis à l'article 2 de l'arrêté ministériel du 23 janvier 1997.

Dans le cas où le bruit particulier de l'établissement est à tonalité marquée au sens du point 1.9 de l'annexe de l'arrêté ministériel du 23 janvier 1997, de manière établie ou cyclique, sa durée d'apparition ne peut excéder 30 % de la durée de fonctionnement de l'établissement dans chacune des périodes diurne ou nocturne définies dans le tableau ci-dessus : il convient alors d'inclure cette prescription.

### **ARTICLE 20 : MODALITES DE MESURES**

La mesure des émissions sonores d'une installation classée est faite selon la méthode fixée à l'annexe de l'arrêté ministériel du 23 janvier 1997.

### **ARTICLE 21 : CONTROLES**

L'inspecteur des installations classées peut demander que des contrôles de la situation acoustique soient effectués par un organisme ou une personne qualifiée dont le choix est soumis à son approbation. Une surveillance périodique des émissions sonores en limite de propriété de l'installation classée peut également être demandée par l'inspecteur des installations classées.

### **ARTICLE 22 : REPONSE VIBRATOIRE**

Pour l'application des dispositions de la circulaire n° 23 du 23 juillet 1986 relative aux vibrations mécaniques émises dans l'environnement par les installations classées, toute intervention nécessitant la mise en œuvre de la méthode d'analyse fine de la réponse vibratoire telle que définie dans ladite circulaire, ne peut être effectuée que par un organisme agréé.

### **ARTICLE 23 : FRAIS OCCASIONNES POUR L'APPLICATION DU PRESENT TITRE**

Les frais occasionnés par les mesures prévues au présent titre du présent arrêté sont supportés par l'exploitant. Les résultats de ces mesures doivent être tenus à la disposition de l'inspecteur des installations classées pendant une période minimale de cinq ans.

## **TITRE IV : TRAITEMENT ET ELIMINATION DE DECHETS**

### **ARTICLE 24 : GESTION DES DECHETS - GENERALITES**

L'exploitant prend toutes les dispositions nécessaires dans la conception et l'exploitation de ses installations pour assurer une bonne gestion des déchets de son entreprise.

A cette fin, il doit, conformément à la partie "déchets" de l'étude d'impact du dossier de demande d'autorisation d'exploiter, successivement:

- limiter à la source la quantité et la toxicité de ses déchets en adoptant des technologies propres;
- trier, recycler, valoriser ses sous-produits de fabrication;
- s'assurer du traitement ou du prétraitement de ses déchets, notamment par voie physico-chimique, biologique ou thermique;
- s'assurer, pour les déchets ultimes dont le volume doit être strictement limité, d'un stockage dans les meilleures conditions possibles.

Les déchets et résidus produits sont stockés, avant leur revalorisation ou leur élimination, dans des conditions ne présentant pas de risques de pollution (prévention d'un lessivage par les eaux météoriques, d'une pollution des eaux superficielles et souterraines, des envols et des odeurs) pour les populations avoisinantes et l'environnement.

Les stockages temporaires, avant recyclage ou élimination des déchets spéciaux, sont réalisés sur des cuvettes de rétention étanches et si possible protégées des eaux météoriques.

Une procédure interne à l'établissement organise la collecte, le tri, le stockage temporaire, le conditionnement, le transport, et le mode d'élimination des déchets

### **ARTICLE 25 : CARACTERISATION DES DECHETS**

Pour les déchets de type banal non souillés par des substances toxiques ou polluantes (verre, métaux, matières plastiques, minéraux inertes, terres, stériles, caoutchouc, textile, papiers et cartons, bois notamment), une évaluation des tonnages produits est réalisée.

Les autres déchets, c'est à dire les déchets dangereux ou spéciaux, sont caractérisés par une analyse chimique de la composition globale et par un test de lixiviation selon la norme NF 31 210, pour les déchets solides, boueux ou pâteux.

### **ARTICLE 26 : ELIMINATION / VALORISATION**

Toute incinération à l'air libre ou dans un incinérateur non autorisé au titre de la législation relative aux installations classées, de quelque nature qu'elle soit, est interdite.

#### **26.1 - Déchets spéciaux**

Les déchets qui ne peuvent pas être valorisés sont éliminés dans des installations réglementées à cet effet au titre du code de l'Environnement, dans des conditions permettant d'assurer la protection de l'environnement ; l'exploitant est en mesure d'en justifier l'élimination sur demande de l'inspection des installations classées.

Il tiendra à la disposition de l'inspection des installations classées une caractérisation et une quantification de tous les déchets spéciaux générés par ses activités.

Dans ce cadre, il justifiera à compter du 1er juillet 2002, le caractère ultime au sens du Code de l'Environnement, des déchets mis en décharge.

#### **26.2 - Déchets d'emballage**

Les seuls modes d'élimination autorisés pour les déchets d'emballage sont la valorisation par réemploi, recyclage ou toute autre action visant à obtenir des matériaux réutilisables ou de l'énergie.

A cette fin, les détenteurs de déchets d'emballage mentionnés à l'article 1<sup>er</sup> du décret du 13 juillet 1994 doivent :

- a) soit procéder eux-mêmes à leur valorisation dans des installations agréées selon les modalités décrites aux articles 6 et 7 du décret susvisé ;
- b) soit les céder par contrat à l'exploitant d'une installation agréée dans les mêmes conditions ;
- c) soit les céder par contrat à un intermédiaire assurant une activité de transport par route, de négoce ou de courtage de déchets, régie par le décret n° 98-679 du 30 juillet 1998 relatif au transport par route, au négoce et au courtage de déchets.

L'exploitant organise le tri et la collecte de ces déchets à l'intérieur de l'installation de manière à en favoriser la valorisation.

## **ARTICLE 27 : COMPTABILITE - AUTOSURVEILLANCE**

### **27.1 - Déchets spéciaux**

Un registre est tenu sur lequel seront reportées les informations suivantes :

- codification selon la nomenclature officielle annexée au décret 2002-540 du 18 avril 2002
- type et quantité de déchets produits
- opération ayant généré chaque déchet
- nom des entreprises et des transporteurs assurant les enlèvements de déchets
- date des différents enlèvements pour chaque type de déchets
- nom et adresse des centres d'élimination ou de valorisation
- nature du traitement effectué sur le déchet dans le centre d'élimination ou de valorisation

Ce registre est tenu à la disposition de l'inspection des installations classées.

### **27.2 - Déchets d'emballage**

L'exploitant tient une comptabilité précise des déchets d'emballage produits et de leur élimination. Ces informations précisent notamment la nature et les quantités des déchets d'emballage éliminés, les modalités de cette élimination et, pour les déchets qui ont été remis à des tiers, les dates correspondantes, l'identité et la référence de l'agrément de ces derniers ainsi que les termes du contrat passé conformément à l'article 26.2 - du présent arrêté.

## **TITRE V : PRÉVENTION DES RISQUES ET SÉCURITÉ**

### **ARTICLE 28 : GENERALITES**

#### **28.1 - Clôture de l'établissement**

L'établissement est clôturé sur toute sa périphérie. La clôture, d'une hauteur minimale de 2 mètres, est suffisamment résistante pour s'opposer efficacement à l'intrusion d'éléments indésirables.

#### **28.2 - Accès**

Les accès à l'établissement sont constamment fermés ou surveillés (gardiennage, télésurveillance....) et seules les personnes autorisées par l'exploitant, et selon une procédure qu'il a définie, sont admises dans l'enceinte de l'établissement.

### **ARTICLE 29 : SECURITE**

#### **29.1 - Localisation des zones à risques**

L'exploitant recense, sous sa responsabilité, les parties de l'installation qui, en raison des caractéristiques qualitatives et quantitatives des matières mises en œuvre, stockées, utilisées ou produites, sont susceptibles d'être à l'origine d'un sinistre pouvant avoir des conséquences directes ou indirectes sur l'environnement, la sécurité publique ou le maintien en sécurité de l'installation. Ces zones doivent se trouver à l'intérieur de la clôture de l'établissement

Il tient à jour et à la disposition de l'inspection des installations classées un plan de ces zones qui doivent être matérialisées dans l'établissement par des moyens appropriés.

La nature exacte du risque (atmosphère potentiellement explosible, etc.) et les consignes à observer sont indiquées à l'entrée de ces zones et en tant que de besoin rappelées à l'intérieur de celles-ci. Ces consignes doivent être incluses dans le plan de secours s'il existe.

L'exploitant peut interdire, si nécessaire l'accès à ces zones.

En plus des dispositions du présent article, les dispositions de l'article 29.4.2 - sont applicables à la localisation des zones d'atmosphère explosive.

#### **29.2 - Produits dangereux**

L'exploitant dispose des documents lui permettant de connaître la nature et les risques des produits dangereux présents dans l'installation ; les fiches de données de sécurité prévues dans le code du travail permettent de satisfaire à cette obligation.

A l'intérieur de l'installation classée autorisée, les fûts, réservoirs et autres emballages portent en caractères très lisibles le nom des produits et les symboles de danger conformément, s'il y a lieu, à la réglementation relative à l'étiquetage des substances et préparations chimiques dangereuses.

Les réservoirs contenant des produits incompatibles susceptibles de provoquer des réactions violentes ou de donner naissance à des produits toxiques lorsqu'ils sont mis en contact, doivent être implantés, identifiés et exploités de manière telle qu'il ne soit aucunement possible de mélanger ces produits.

#### **29.3 - Alimentation électrique de l'établissement**

Sauf éléments contraires figurant dans l'étude de dangers, l'alimentation électrique des équipements de sécurité peut être secourue par une source interne à l'établissement.

Les unités doivent se mettre automatiquement en position de sûreté si les circonstances le nécessitent, et notamment en cas de défaut de l'énergie d'alimentation ou de perte des utilités.

Afin de vérifier les dispositifs essentiels de protection, des tests sont effectués. Ces interventions volontaires font l'objet d'une consigne particulière reprenant le type et la fréquence des manipulations.

Par ailleurs, toutes dispositions techniques adéquates doivent être prises par l'exploitant afin que :

- les automates et les circuits de protection soient affranchis des micro- coupures électriques, à défaut leur mise en sécurité est positive.
- le déclenchement partiel ou général de l'alimentation électrique ne puisse pas mettre en défaut ou supprimer totalement ou partiellement la mémorisation de données essentielles pour la sécurité des installations.

#### **29.4 - Sûreté du matériel électrique**

**29.4.1** - Les installations électriques sont conformes à la réglementation et aux normes en vigueur.

Un contrôle de la conformité et du bon fonctionnement des installations électriques est réalisé annuellement par un organisme indépendant.

Les rapports de contrôle sont tenus à la disposition de l'Inspection des Installations Classées. Ils mentionnent très explicitement les défauts relevés. Il devra être remédié à toute défectuosité relevée dans les plus brefs délais selon un planning défini par l'exploitant et tenu à la disposition de l'inspection des installations classées.

D'une façon générale les équipements métalliques fixes (cuves, réservoirs, canalisations, ...) doivent être mis à la terre conformément aux règlements et normes applicables.

**29.4.2** - L'exploitant d'un établissement définit sous sa responsabilité les zones dangereuses en fonction de la fréquence et de la durée d'une atmosphère explosive :

- Zone où une atmosphère explosive est présente en permanence, pendant de longues périodes ou fréquemment,
- Zone où une atmosphère explosive est susceptible de se présenter occasionnellement en fonctionnement normal,
- Zone où une atmosphère explosive n'est pas susceptible de se présenter en fonctionnement normal ou, si elle se présente néanmoins, elle n'est que de courte durée.

Ces zones figurent sur un plan tenu à disposition de l'inspection des installations classées.

Dans les zones ainsi définies, les installations électriques doivent être réduites à ce qui est strictement nécessaire aux besoins de l'exploitation, tout autre appareil, machine ou matériel étant placé en dehors d'elles.

Les canalisations situées dans ces zones ne devront pas être une cause possible d'inflammation des atmosphères explosives éventuelles; elles seront convenablement protégées contre les chocs, contre la propagation des flammes et contre l'action des produits qui sont utilisés ou fabriqués dans les zones en cause.

En outre, les canalisations dont la détérioration peut avoir des conséquences sur la sécurité générale de l'établissement feront l'objet d'une protection particulière, définie par l'exploitant, contre les risques provenant de ces zones.

**29.4.3** - Afin d'assurer la prévention des explosions et la protection contre celles-ci, l'exploitant prend les mesures techniques et organisationnelles appropriées au type d'exploitation sur la base des principes de prévention suivants et dans l'ordre de priorité suivant :

- empêcher la formation d'atmosphères explosives,
- si la nature de l'activité ne permet pas d'empêcher la formation d'atmosphères explosives, éviter l'inflammation d'atmosphères explosives,
- atténuer les effets d'une explosion.
- L'exploitant appliquera ces principes en procédant à l'évaluation des risques spécifiques créés ou susceptibles d'être créés par des atmosphères explosives, qui tient compte au moins : de la probabilité que des atmosphères explosives puissent se présenter et persister,
- de la probabilité que des sources d'inflammation, y compris des décharges électrostatiques, puissent se présenter et devenir actives et effectives,
- des installations, des substances utilisées, des procédés et de leurs interactions éventuelles,
- de l'étendue des conséquences prévisibles d'une explosion.

**29.4.4** - Dans les zones ainsi définies où les atmosphères explosives peuvent apparaître de façon permanente, occasionnelle ou exceptionnelle, les installations électriques doivent être entièrement constituées de matériels utilisables dans les atmosphères explosives et répondre aux dispositions des textes portant règlement de leur construction.

Ainsi, dans ces zones, les installations électriques doivent être réduites à ce qui est strictement nécessaire aux besoins de l'exploitation, tout autre appareil, machine ou matériel étant placé en dehors d'elles.

Les canalisations situées dans ces zones ne devront pas être une cause possible d'inflammation des atmosphères explosives éventuelles; elles seront convenablement protégées contre les chocs, contre la propagation des flammes et contre l'action des produits qui sont utilisés ou fabriqués dans les zones en cause.

En outre, les canalisations dont la détérioration peut avoir des conséquences sur la sécurité générale de l'établissement feront l'objet d'une protection particulière, définie par l'exploitant, contre les risques provenant de ces zones.

**29.4.5 -** L'exploitant est en mesure de justifier le type de matériel électrique utilisé dans chacune des zones définies sous sa responsabilité conformément aux textes portant règlement de la construction du matériel électrique utilisable en atmosphère explosive

A cet égard, l'exploitant dispose d'un recensement de toutes les installations électriques situées dans les zones où des atmosphères explosives sont susceptibles d'apparaître et il vérifie la conformité des installations avec les dispositions réglementaires en vigueur applicables à la zone. Cette vérification est renouvelée tous les 3 ans.

Dans tous les cas les matériels et les canalisations électriques doivent être maintenus en bon état et doivent être contrôlés, après leur installation ou leur modification par une personne compétente.

### **29.5 - Interdiction des feux**

Dans les parties de l'installation, visées au point 29.1 - , présentant des risques d'incendie ou d'explosion, il est interdit d'apporter du feu sous une forme quelconque, sauf pour la réalisation de travaux ayant fait l'objet d'un "permis de feu". Cette interdiction est affichée en caractères apparents.

### **29.6 - "Permis de travail" et/ou "permis de feu"**

Dans les parties de l'installation visées au point 29.1 - , tous les travaux de réparation ou d'aménagement conduisant à une augmentation des risques (emploi d'une flamme ou d'une source chaude, purge des circuits...) ne peuvent être effectués qu'après délivrance d'un "permis de travail" et éventuellement d'un "permis de feu" et en respectant les règles d'une consigne particulière.

Le "permis de travail" et éventuellement le "permis de feu" et la consigne particulière doivent être établis et visés par l'exploitant ou par la personne qu'il aura nommément désignée. Lorsque les travaux sont effectués par une entreprise extérieure, le "permis de travail" et éventuellement le "permis de feu" et la consigne particulière relative à la sécurité de l'installation, doivent être cosignés par l'exploitant et l'entreprise extérieure ou les personnes qu'ils auront nommément désignées.

Après la fin des travaux et avant la reprise de l'activité, une vérification des installations est effectuée par l'exploitant ou son représentant.

### **29.7 - Formation**

Outre les formations relatives à la prévention des accidents majeurs gérées dans le cadre du système de gestion de la sécurité, l'ensemble du personnel est instruit des risques liés aux produits stockés ou mis en œuvre dans les installations et de la conduite à tenir en cas d'accident.

Une information dans le même sens est fournie au personnel des entreprises extérieures intervenant sur le site.

Le personnel appelé à intervenir dans le cadre du plan d'intervention interne est entraîné périodiquement à la mise en œuvre des moyens de lutte contre un incident ou un accident.

L'exploitant tient à la disposition de l'inspection des installations classées les justificatifs des formations délivrées.

En plus ou dans le cadre des formations figurant dans le système de gestion de la sécurité

### **29.8 - Protections individuelles**

Sans préjudice des dispositions du code du travail, des matériels de protection individuelle, adaptés aux risques présentés par l'installation et permettant l'intervention en cas de sinistre, doivent être conservés à proximité de l'installation. Ces matériels, doivent être entretenus et en bon état. Le personnel est formé à l'emploi de ces matériels.

### **29.9 - Équipements abandonnés**

Les équipements abandonnés ne sont pas maintenus dans les unités. Toutefois, lorsque leur enlèvement est incompatible avec les conditions immédiates d'exploitation, des dispositions matérielles interdisent leur réutilisation.

## **ARTICLE 30 : PROTECTION CONTRE LES AGRESSIONS EXTERNES NATURELLES**

### **30.1 - Protection contre la foudre**

**30.1.1 -** Les installations sur lesquelles une agression par la foudre peuvent être à l'origine d'événements susceptibles de porter gravement atteinte, directement ou indirectement, à la sûreté des installations, à la sécurité des personnes ou à la qualité de l'environnement, doivent être protégées contre la foudre conformément

à l'arrêté ministériel en vigueur.

**30.1.2** - Les dispositifs de protection contre la foudre doivent être conformes à la norme française C 17-100 ou à toute norme en vigueur dans un Etat membre de la Communauté européenne et présentant des garanties de sécurité équivalentes.

La norme est appliquée en prenant en compte la disposition suivante : pour tout équipement, construction, ensemble d'équipements et constructions ne présentant pas une configuration et des contours hors tout géométriquement simples, les possibilités d'agression et la zone de protection doivent être étudiées par la méthode complète de la sphère fictive. Il en est également ainsi pour les réservoirs, tours, cheminées et, plus généralement, pour toutes structures en élévation dont la dimension verticale est supérieure à la somme des deux autres.

Cependant, pour les systèmes de protection à cage maillée, la mise en place de pointes caprices n'est pas obligatoire.

**30.1.3** - L'état des dispositifs de protection contre la foudre des installations visées à l'article 30.1.1 - ci-dessus fait l'objet, tous les cinq ans, d'une vérification suivant l'article 5.1. de la norme française C 17-100 adapté, le cas échéant, au type de système de protection mis en place. Dans ce cas la procédure est décrite dans un document tenu à la disposition de l'inspection des installations classées.

Cette vérification est également effectuée après l'exécution de travaux sur les bâtiments et structures protégés ou avoisinants susceptibles d'avoir porté atteinte au système de protection contre la foudre mis en place et après tout impact par la foudre constaté sur ces bâtiments ou structures.

Un dispositif de comptage approprié des coups de foudre est installé sur les installations. En cas d'impossibilité d'installer un tel comptage, celle-ci est démontrée.

**30.1.4** - L'exploitant met en place un système de protection active permettant : appelés ainsi les systèmes de protection contre la foudre assurant les fonctions suivantes :

- d'une part, la prévision du risque d'agression par la foudre avant que celui-ci n'existe effectivement sur le site à protéger;
- d'autre part, lorsque le risque est détecté, l'interruption et l'interdiction physique des opérations dangereuses ou mise en configuration sûre de l'installation.

**30.1.5** - Les pièces justificatives du respect des articles 30.1.1 - , 30.1.2 - , 30.1.3 - et 30.1.4 - ci-dessus sont tenues à la disposition de l'inspection des installations classées.

## **ARTICLE 31 : MESURES DE PROTECTION CONTRE L'INCENDIE.**

### **31.1 - Moyens de secours**

L'exploitant dispose d'un réseau d'eau alimentant des bouches, des poteaux ou des lances d'incendie, d'un modèle incongelable et comportant des raccords normalisés.

Les installations sont aménagées de façon à éviter toute perte de temps ou tout incident susceptible de nuire à la rapidité de mise en œuvre des moyens de secours.

L'établissement est pourvu en moyens de lutte contre l'incendie adaptés aux risques encourus en nombre suffisant et correctement répartis sur la superficie à protéger et comportant au minimum les matériels suivants:

- 8 extincteurs portatifs de 9 kg à poudre polyvalente, disposés sur le site et notamment à proximité de l'atelier, des cuves de stockage et des chaudières,
- 1 réserve de sable (parc à granulats) disponible en permanence.

Des essais de réception devront être réalisés et consignés sous forme de procès-verbal.

De plus, l'exploitant prendra l'avis du Service d'Incendie et de Secours sur le matériel complémentaire à installer avant la mise en exploitation du site. L'avis du Service d'Incendie et de Secours sera communiqué pour information à la DRIRE, dès réception par l'exploitant.

### **31.2 - Entraînement**

Le personnel appelé à intervenir est entraîné périodiquement au cours d'exercices organisés selon une cadence en rapport avec la durée de fonctionnement de la centrale, à la mise en œuvre de matériels d'incendie et de secours ainsi qu'à l'exécution de diverses tâches prévues par le plan d'intervention interne s'il existe.

Le chef d'établissement propose aux Services Départementaux d'Incendie et de Secours leur participation à un exercice commun durant le fonctionnement de la centrale.

Au moins une fois par an le personnel d'intervention participe à un exercice ou à une intervention au feu réel.



### **31.3 - Consignes incendie**

Des consignes spéciales précisent :

- L'organisation de l'établissement en cas de sinistre ;
- La composition des équipes d'intervention ;
- La fréquence des exercices ;
- Les dispositions générales concernant l'entretien des moyens d'incendie et de secours ;
- Les modes de transmission et d'alerte ;
- Les moyens d'appel des secours extérieurs et les personnes autorisées à lancer des appels ;
- Les personnes à prévenir en cas de sinistre ;
- L'organisation du contrôle des entrées et du fonctionnement interne en cas de sinistre.

### **31.4 - Registre incendie**

La date des exercices et essais périodiques des matériels d'incendie, ainsi que les observations sont consignées dans un registre d'incendie.

### **31.5 - Entretien des moyens d'intervention**

Les moyens d'intervention et de secours doivent être maintenus en bon état de service et être vérifiés périodiquement. La date et le contenu de ces vérifications sont consigné par écrits et tenus à la disposition de l'inspection des installations classées.

### **31.6 - Repérage des matériels et des installations**

La norme NF X 08 003 relative à l'emploi des couleurs et des signaux de sécurité est appliquée conformément à l'arrêté du 4 août 1982 afin de signaler les emplacements :

- des moyens de secours
- des stockages présentant des risques
- des locaux à risques
- des boutons d'arrêt d'urgence

ainsi que les diverses interdictions.

## **ARTICLE 32 : ORGANISATION DES SECOURS**

### **32.1 - Mesure des conditions météorologiques**

Les matériels nécessaires pour la mesure de la vitesse et de la direction du vent sont mis en place.

Des manches à air (éclairées) en nombre suffisant sont implantées sur le site et elles doivent être visibles à partir de tout point du site normalement fréquenté.

Les capteurs météorologiques peuvent être communs à plusieurs installations.

### **32.2 - Plan de secours**

L'exploitant est tenu d'établir, un plan d'intervention interne qui définit les mesures d'organisation, les méthodes d'intervention et les moyens qu'il met en œuvre en cas d'accident en vue de protéger le personnel, les populations et l'environnement. Il en assure la mise à jour permanente.

Le plan est transmis à Monsieur le Directeur Régional de l'Industrie, de la Recherche et de l'Environnement, à Monsieur le Directeur Départemental des Services d'Incendie et de Secours et à Monsieur le Préfet.

Le Préfet peut demander la modification des dispositions envisagées.

### **32.3 - Moyens de transmission et d'alerte**

L'établissement est équipé de moyens de télécommunication efficaces et permanents avec l'extérieur, notamment pour faciliter un appel éventuel aux services de secours et de lutte contre l'incendie.

## **TITRE VI : PRESCRIPTIONS PROPRES A CERTAINES ACTIVITÉS**

### **ARTICLE 33 : CENTRALE D'ENROBAGE**

L'adjonction à hauteur de 10 % dans les fabrications, de matériaux provenant d'opérations de fraisage d'enrobés, est autorisée sous réserve d'absence d'amiante.

Toutes dispositions seront prises par l'exploitant pour s'assurer de l'absence d'amiante dans les fraisats préalablement à leur intégration dans les fabrications. Les analyses correspondantes doivent être tenues en permanence, à la disposition de l'inspection.

Afin de s'assurer de l'incidence de l'utilisation des fraisats dans les fabrications, l'exploitant procédera à une étude, complétée par des mesures, permettant de déterminer l'impact des rejets atmosphériques de la centrale lors de ces phases de production particulières.

#### **33.1 - Incidents de dé poussiérage :**

En cas de perturbation ou d'incident affectant le traitement des gaz et ne permettant pas de respecter les dispositions des articles 13 et 14 ci-avant, l'installation doit être arrêtée. Aucune opération ne doit être reprise avant remise en état du circuit d'épuration, sauf dans des cas exceptionnels intéressant la sécurité de la circulation au droit du chantier.

#### **33.2 - Hauteur des cheminées :**

Les cheminées d'évacuation des gaz de combustion des postes mobiles ont une hauteur minimale de 13 mètres.

#### **33.3 - Vitesse d'éjection des gaz :**

La vitesse minimale ascendante des gaz rejetés à l'atmosphère doit être au moins égale à 13,3 mètres par seconde.

#### **33.4 - Envois de poussières :**

Les aires de stockage, les trémies et les appareils de manutention doivent être conçus et aménagés de manière à éviter les envois de poussières susceptibles d'incommoder le voisinage.

#### **33.5 - Documents :**

Un registre sur lequel figurent les principaux renseignements concernant le fonctionnement de l'installation (horaires de fonctionnement journaliers, tonnages produits, types d'enrobés,...) doit être tenu et laissé à la disposition de l'Inspecteur des Installations Classées.

### **ARTICLE 34 : DEPOT DE MATIERES BITUMEUSES ET DE F.O.D**

#### **34.1 - Qualité des fiouls :**

Ne sont admis sur le site que les fiouls domestiques présentant une teneur en soufre inférieure à 0,3 % ainsi que les Fioul Lourds TBTS utilisés pour le séchage des produits.

#### **34.2 - Matériel électrique :**

Le matériel électrique est réduit au minimum nécessaire. Aucune ligne électrique extérieure au dépôt ne doit passer au-dessus des cuvettes de rétention. Les réservoirs sont reliés par une liaison équipotentielle et reliés à une terre de moins de 80 ohms.

### **ARTICLE 35 : INSTALLATION DE CHAUFFAGE PAR FLUIDES THERMIQUES**

#### **35.1 - Modalités de fonctionnement :**

Le liquide organique combustible est contenu dans une enceinte métallique entièrement close, pendant le fonctionnement, à l'exception de l'ouverture des tuyaux d'évent.

Dans le cas d'une installation en circuit fermé à vase d'expansion ouvert, un ou plusieurs tuyaux d'évent fixés sur le vase d'expansion permettent l'évacuation facile de l'air et des vapeurs du liquide combustible. Leur extrémité doit être convenablement protégée contre la pluie, garnie d'une toile métallique à mailles fines et

disposée de manière que les gaz qui s'en dégagent puissent s'évacuer à l'air libre, à une hauteur suffisante, sans refluer dans les locaux voisins, ni donner lieu à des émanations gênantes pour le voisinage.

Au cas où une pression de gaz s'ajouterait à la pression propre de vapeur du liquide, l'atmosphère de l'appareil doit être constituée par un gaz inerte vis-à-vis de la vapeur du fluide considéré dans les conditions d'emploi.

Dans le cas d'une installation en circuit fermé à vase d'expansion fermé, des dispositifs de sécurité, en nombre suffisant et de caractéristiques convenables, sont disposés de telle façon que la pression ne s'élève en aucune circonstance au-dessus de la pression du timbre.

### **35.2 - Equipements de sécurité :**

En raison de leurs caractéristiques, les générateurs sont, le cas échéant, soumis au règlement sur les appareils à vapeur et les canalisations et récipients au règlement sur les appareils à pression de gaz.

Au point le plus bas de l'installation, il est aménagé un dispositif de vidange totale permettant d'évacuer rapidement le liquide combustible en cas de fuite constatée en un point quelconque de l'installation. L'ouverture de cette vanne doit permettre l'interruption automatique du système de chauffage. Une canalisation métallique, fixée à demeure sur la vanne de vidange, conduit par gravité le liquide évacué jusqu'à un réservoir métallique capable de recueillir la totalité de fluide contenu.

Un dispositif approprié doit permettre à tout moment de s'assurer que la quantité de liquide contenu est convenable.

Un dispositif thermométrique doit permettre de contrôler, à chaque instant, la température maximum du liquide transmetteur de chaleur.

Un dispositif automatique de sûreté doit empêcher la mise en chauffage ou doit assurer l'arrêt du chauffage lorsque la quantité de liquide transmetteur de chaleur ou son débit dans chaque générateur en service seront insuffisants.





Un dispositif thermostatique maintient la température maximum du fluide caloporteur dans les limites définies dans la fiche technique de ce dernier.



Un second dispositif automatique de sûreté, indépendant du thermomètre et du thermostat précédent, doit permettre d'actionner un signal d'alerte, sonore et lumineux, au cas où la température maximum du liquide combustible dépasserait accidentellement la limite fixée par le thermostat.

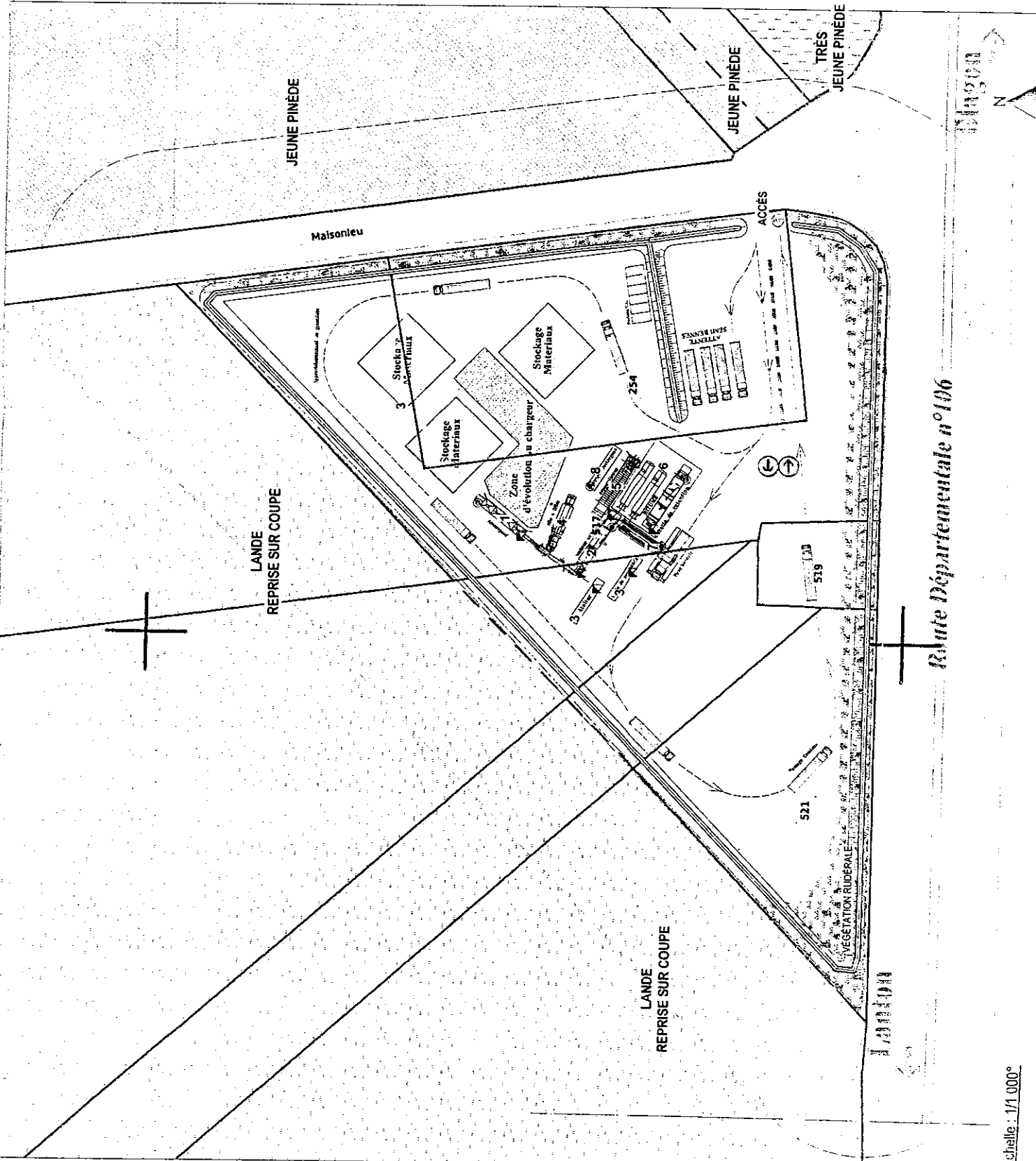
**ANNEXE I :**  
**PLAN GENERAL DE L'ETABLISSEMENT**

(Page à substituer avec ANNEXE I format A3)

**PLAN D'ENSEMBLE**

-  Emprise du site
-  Rayon de 35 m autour du projet
-  Fossé bordant les voies
-  Merton ceinturant le site

- 1 TRÉMIES DE CHARGEMENT ET PRÉDOSEURS
- 2 TAMBOUR SÈCHEUR ENROBEUR
- 3 CABINE DE COMMANDE - ATELIER
- 4 SILO FILLER D'APPORT
- 5 DÉPOUSSIÉREUR
- 6 PARC À LIANT
- 7 CONVOYEUR ET TRÉMIÉ DE STOCKAGE
- 8 GROUPE ÉLECTROGÈNE
-  EXTINCTEURS
-  ARRÊT D'URGENCE



## ANNEXE II : SOMMAIRE

<b>TITRE I : PRÉVENTION DE LA POLLUTION DE L'EAU</b> .....	<b>1</b>
ARTICLE 1 : PLAN DES RÉSEAUX .....	1
ARTICLE 2 : PRÉLÈVEMENTS D'EAU.....	1
2.1 - Dispositions générales .....	1
2.2 - Origine de l'approvisionnement en eau.....	1
ARTICLE 3 : PRÉVENTION DES POLLUTIONS ACCIDENTELLES .....	1
3.1 - Dispositions générales .....	1
3.2 - Canalisations de transport de fluides .....	1
3.3 - Réservoirs .....	1
3.4 - Capacité de rétention .....	2
ARTICLE 4 : COLLECTE DES EFFLUENTS .....	2
4.1 - Réseaux de collecte.....	2
4.2 - Eaux pluviales souillées .....	2
4.3 - Eaux polluées accidentellement.....	2
ARTICLE 5 : TRAITEMENT DES EFFLUENTS .....	3
5.1 - Conception des installations de traitement .....	3
5.2 - Entretien et suivi des installations de traitement .....	3
ARTICLE 6 : DÉFINITION DES REJETS .....	3
6.1 - Identification des effluents.....	3
6.2 - Dilution des effluents.....	3
6.3 - Rejet en nappe.....	3
6.4 - Caractéristiques générales des rejets.....	3
ARTICLE 7 : VALEURS LIMITES DE REJETS .....	4
7.1 - Eaux exclusivement pluviales .....	4
7.2 - Eaux de refroidissement .....	4
7.3 - Eaux domestiques.....	4
7.4 - Eaux usées - eaux résiduaires.....	4
ARTICLE 8 : EPANDAGE D'EAUX USÉES OU RÉSIDUAIRES .....	5
ARTICLE 9 : CONDITIONS DE REJET .....	5
9.1 - Conception et aménagement des ouvrages de rejet .....	5
9.2 - Implantation et aménagement des points de prélèvements .....	5
9.3 - Equipement des points de prélèvements .....	5
ARTICLE 10 : SURVEILLANCE DES REJETS.....	5
10.1 - Autosurveillance.....	5
10.2 - Transmissions des résultats d'autosurveillance.....	6
10.3 - Conservation des enregistrements .....	6
ARTICLE 11 : CONSÉQUENCES DES POLLUTIONS ACCIDENTELLES .....	6
<b>TITRE II : PRÉVENTION DE LA POLLUTION ATMOSPHÉRIQUE</b> .....	<b>7</b>
ARTICLE 12 : DISPOSITIONS GÉNÉRALES .....	7
12.1 - Odeurs.....	7
12.2 - Voies de circulation .....	7
12.3 - Stockages .....	7
ARTICLE 13 : CONDITIONS DE REJET .....	7
ARTICLE 14 : TRAITEMENT DES REJETS ATMOSPHÉRIQUES .....	8
14.1 - Obligation de traitement .....	8
14.2 - Conception des installations de traitement .....	8
14.3 - Entretien et suivi des installations de traitement .....	8
ARTICLE 15 : GÉNÉRATEURS THERMIQUES .....	8
15.1 - Cheminée.....	8
15.2 - Valeurs limites de rejet.....	9
ARTICLE 16 : SUIVI ET RÉDUCTION DES ÉMISSIONS DE COMPOSÉS ORGANIQUES VOLATILS (C.O.V.) .....	9
16.1 - Bilan d'émissions de référence .....	9
16.2 - Valeurs limites d'émission.....	9
ARTICLE 17 : CONTRÔLES ET SURVEILLANCE .....	9

17.1 - Autosurveillance.....	9
17.2 - Calage de l'autosurveillance.....	10
17.3 - Conservation des contrôles et autosurveillance.....	10
<b>TITRE III : PRÉVENTION DU BRUIT ET DES VIBRATIONS.....</b>	<b>11</b>
ARTICLE 18 : DISPOSITIONS GÉNÉRALES.....	11
18.1 - Conception des installations.....	11
18.2 - Conformité des matériels.....	11
18.3 - Appareils de communication.....	11
ARTICLE 19 : MESURE DES NIVEAUX SONORES.....	11
19.1 - Valeurs limites d'émissions sonores.....	11
19.2 - Appréciation de la gêne.....	12
ARTICLE 20 : MODALITÉS DE MESURES.....	12
ARTICLE 21 : CONTRÔLES.....	12
ARTICLE 22 : RÉPONSE VIBRATOIRE.....	12
ARTICLE 23 : FRAIS OCCASIONNELS POUR L'APPLICATION DU PRÉSENT TITRE.....	12
<b>TITRE IV : TRAITEMENT ET ÉLIMINATION DE DÉCHETS.....</b>	<b>13</b>
ARTICLE 24 : GESTION DES DÉCHETS - GÉNÉRALITÉS.....	13
ARTICLE 25 : CARACTÉRISATION DES DÉCHETS.....	13
ARTICLE 26 : ÉLIMINATION / VALORISATION.....	13
26.1 - Déchets spéciaux.....	13
26.2 - Déchets d'emballage.....	13
ARTICLE 27 : COMPTABILITÉ - AUTOSURVEILLANCE.....	14
27.1 - Déchets spéciaux.....	14
27.2 - Déchets d'emballage.....	14
<b>TITRE V : PRÉVENTION DES RISQUES ET SÉCURITÉ.....</b>	<b>15</b>
ARTICLE 28 : GÉNÉRALITÉS.....	15
28.1 - Clôture de l'établissement.....	15
28.2 - Accès.....	15
ARTICLE 29 : SÉCURITÉ.....	15
29.1 - Localisation des zones à risques.....	15
29.2 - Produits dangereux.....	15
29.3 - Alimentation électrique de l'établissement.....	15
29.4 - Sécurité du matériel électrique.....	16
29.5 - Interdiction des feux.....	17
29.6 - "Permis de travail" et/ou "permis de feu".....	17
29.7 - Formation.....	17
29.8 - Protections individuelles.....	17
29.9 - Équipements abandonnés.....	17
ARTICLE 30 : PROTECTION CONTRE LES AGRESSIONS EXTERNES NATURELLES.....	17
30.1 - Protection contre la foudre.....	17
ARTICLE 31 : MESURES DE PROTECTION CONTRE L'INCENDIE.....	18
31.1 - Moyens de secours.....	18
31.2 - Entraînement.....	18
31.3 - Consignes incendie.....	19
31.4 - Registre incendie.....	19
31.5 - Entretien des moyens d'intervention.....	19
31.6 - Repérage des matériels et des installations.....	19
ARTICLE 32 : ORGANISATION DES SECOURS.....	19
32.1 - Mesure des conditions météorologiques.....	19
32.2 - Plan de secours.....	19
32.3 - Moyens de transmission et d'alerte.....	19
<b>TITRE VI : PRESCRIPTIONS PROPRES A CERTAINES ACTIVITÉS.....</b>	<b>20</b>
ARTICLE 33 : CENTRALE D'ENROBAGE.....	20
33.1 - Incidents de dépoussiérage :.....	20
33.2 - Hauteur des cheminées :.....	20
33.3 - Vitesse d'éjection des gaz :.....	20
33.4 - Envois de poussières :.....	20
33.5 - Documents :.....	20

ARTICLE 34 : DÉPÔT DE MATIÈRES BITUMEUSES ET DE F.O.D .....	20
34.1 - <i>Qualité des fiouls</i> :.....	20
34.2 - <i>Matériel électrique</i> :.....	20
ARTICLE 35 : INSTALLATION DE CHAUFFAGE PAR FLUIDES THERMIQUES .....	20
35.1 - <i>Modalités de fonctionnement</i> : .....	20
35.2 - <i>Equipements de sécurité</i> :.....	21
<b>ANNEXE I : .....</b>	<b>22</b>
<b>PLAN GENERAL DE L'ETABLISSEMENT .....</b>	<b>22</b>
<b>ANNEXE II : SOMMAIRE .....</b>	<b>23</b>