

PREFECTURE DU LOIRET

**DIRECTION DES COLLECTIVITES  
LOCALES ET DE L'ENVIRONNEMENT**  
BUREAU DE L'ENVIRONNEMENT

AFFAIRE SUIVIE PAR MME PARET - NP  
TELEPHONE 02 38 81 41 30  
REFERENCE APSALAMANDRE  
Mél : annick.paret@loiret.pref.gouv.fr

**A R R E T E**

**autorisant la S.A. SALAMANDRE à exploiter  
un bâtiment destiné à l'entreposage et au  
reconditionnement de produits finis et matériels  
de bureaux, Z.A. Synergie Val de Loire à  
MEUNG SUR LOIRE**

ORLEANS, LE 16 JAN. 2004

**Le Préfet de la Région Centre  
Préfet du Loiret  
Officier de la Légion d'Honneur**

- VU le Code de l'Environnement, et notamment le Titre I<sup>er</sup> du Livre II, et le Titre I<sup>er</sup> du Livre V,
- VU la loi n° 64-1245 du 16 décembre 1964 modifiée relative au régime et à la répartition des eaux et à la lutte contre leur pollution,
- VU le décret du 20 mai 1953 modifié fixant la nomenclature des installations classées pour la protection de l'environnement,
- VU le décret n° 77-1133 du 21 septembre 1977 modifié,
- VU le décret n° 85-453 du 23 avril 1985 pris pour l'application de la loi du 12 juillet 1983,
- VU le Règlement Sanitaire Départemental,
- VU la demande présentée le 2 juillet 2003 par la Société SALAMANDRE (siège social : PLESNOY – 02190 PROWISEUX), en vue d'obtenir l'autorisation d'exploiter un bâtiment destiné à l'entreposage et au reconditionnement de produits finis et de matériels de bureaux, situé Z.A. Synergie Val de Loire à MEUNG SUR LOIRE
- VU l'ensemble du dossier et notamment les plans annexés,
- VU l'arrêté préfectoral du 31 juillet 2003 prescrivant l'ouverture d'une enquête publique dans les communes de MEUNG SUR LOIRE, LE BARDON et BAULE,
- VU les publications de l'avis d'enquête,
- VU les registres de l'enquête, ensemble, l'avis émis par le commissaire enquêteur,

Division EISS		
Noms	Dest	Copie
PB		
D le M		
SC		
MD		
A de M	α	
OO		
GOT		
JJD		
CR		
V		
Secrétariat		

TAFa

VU l'avis émis le 23 octobre 2003 par le Conseil Municipal de MEUNG SUR LOIRE,

VU l'avis émis le 25 septembre 2003 par le Conseil Municipal de BAULE,

VU les avis exprimés par les services administratifs consultés,

VU les rapports de l'Inspecteur des Installations Classées, Direction Régionale de l'Industrie, de la Recherche et de l'Environnement, en date des 17 juillet 2003 et 28 novembre 2003,

VU la notification à l'intéressé de la date de réunion du Conseil Départemental d'Hygiène et des propositions de l'Inspecteur,

VU l'avis du Conseil Départemental d'Hygiène, en date du 19 décembre 2003,

VU la notification à l'intéressé du projet d'arrêté statuant sur sa demande,

VU les observations présentées le 6 janvier 2004 par la Société SALAMANDRE,

CONSIDERANT qu'aux termes de l'article L 512-2 du code de l'environnement, et notamment du titre I, du livre V, l'autorisation ne peut être accordée que si les dangers ou inconvénients de l'installation peuvent être prévenus par des mesures que spécifie l'arrêté préfectoral,

CONSIDERANT que le site sera équipé d'un traitement (débourbeur-déshuileur à obturation automatique) des eaux pluviales issues des aires de stationnement et de circulation susceptibles d'être polluées par un incendie,

CONSIDERANT qu'une étude de bruits sera réalisée dans un délai de 6 mois afin de vérifier que les niveaux sonores seront conformes à ceux fixés par l'arrêté ministériel du 23 janvier 1997,

CONSIDERANT que des dispositions constructives ou organisationnelles (réalisation de murs et portes coupe-feu, moyens de prévention et de protection avec notamment moyens d'extinction, extincteurs, RIA, système d'extinction automatique avec un réseau de sprinklers, poteaux à incendie, plan d'intervention) seront mises en oeuvre pour éviter les incendies,

CONSIDERANT qu'un merlon de terre surmonté d'un écran boisé sera installé en limite nord-ouest de l'établissement afin de contenir les effets significatifs (flux thermique) susceptibles d'être émis par un éventuel sinistre,

CONSIDERANT que les conditions d'aménagement et d'exploitation, telles qu'elles sont définies par le présent arrêté, permettent de prévenir les dangers et les inconvénients de l'installation pour le respect des intérêts mentionnés à l'article L 511-1 du code précité, notamment pour la commodité du voisinage, pour la santé, la sécurité, la salubrité publiques ainsi que pour la protection de la nature et de l'environnement,

SUR proposition du Secrétaire Général de la Préfecture du Loiret,

## ARRETE

**TITRE 1 : CARACTERISTIQUES DE L'ETABLISSEMENT****ARTICLE 1.1 : AUTORISATION**

La S.A. **SALAMANDRE**, dont le siège social est situé à PLESNOY – 02190 PROVISIEUX est autorisée, sous réserve du respect des prescriptions du présent arrêté, à exploiter les installations visées par l'article 1.2. du présent arrêté, dans son établissement situé ZA Synergie Val de Loire à **MEUNG SUR LOIRE** (45130) sur la parcelle cadastrée section ZP n° 194 d'une superficie de 102 534 m<sup>2</sup>.

Cet établissement est soumis aux dispositions de l'arrêté ministériel du 5 août 2002 relatif à la prévention des sinistres dans les entrepôts couverts soumis à autorisation.

**ARTICLE 1.2 : NATURE DES ACTIVITES**1.2.1. – Description des activités

L'établissement, objet de la présente autorisation, a pour activité principale l'entreposage et le reconditionnement de produits finis et matériels de bureaux. Cet établissement est constitué des locaux suivants juxtaposés entre eux :

- 4 entrepôts de stockage repérés 1, 2, 3 et 3' représentant une superficie totale au sol de 19 440 m<sup>2</sup>,
- 2 entrepôts de reconditionnement dits de « préparation de commandes » repérés 4 et 4' pour une superficie totale de 8 640 m<sup>2</sup>,
- une zone de réception et de retour (3 290 m<sup>2</sup>),
- une zone d'envoi (4 648 m<sup>2</sup>),
- un local de remisage des appareils de manutention et charge des batteries (744 m<sup>2</sup>),
- des locaux techniques : chaufferie, local électrique, local sprinkler (334 m<sup>2</sup>)
- des bureaux (1 748 m<sup>2</sup> sur 2 niveaux).

1.2.2.- Liste des installations classées de l'établissement

RUBRIQUE	DESIGNATION	A, D OU NC	BSERVATIONS	Re d.
1510-1	Stockage de matières, produits ou substances combustibles en quantité supérieure à 500 t dans des entrepôts couverts, à l'exclusion des dépôts utilisés au stockage de catégories de matières, produits ou substances relevant par ailleurs de la présente nomenclature, des bâtiments destinés exclusivement au remisage de véhicules à moteur et de leur remorque et des établissements recevant du public. Le volume des entrepôts étant supérieur ou égal à 50 000 m <sup>3</sup> .	A	Volume entrepôt : 404 000 m <sup>3</sup>  Quantité : 17 000 tonnes	0
1530-2	Dépôt de bois, papier, carton ou matériaux combustibles analogues. La quantité stockée étant supérieure à 1 000 m <sup>3</sup> mais inférieure ou égale à 20 000 m <sup>3</sup> .	D	Volume de stockage : 10 000 m <sup>3</sup>	-
2910-A-2	Installation de combustion consommant du gaz naturel.	D	2,6 MW	-

	La puissance thermique maximale de l'installation est supérieure à 2 MW, mais inférieure à 20 MW.			
2920-2-b	Installations de réfrigération ou de compression fonctionnant à des pressions effectives supérieures à $10^5$ Pa. La puissance absorbée étant supérieure à 50 kW mais inférieure ou égale à 500 kW.	D	Puissance absorbée : 450 kW	-
2925	Ateliers de charge d'accumulateurs. La puissance maximum de courant continu utilisable pour cette opération étant supérieure à 10 kW.	D	Puissance absorbée : 450 kW	-
1412	Stockage de gaz inflammables liquéfiés en réservoirs manufacturés. La quantité totale susceptible d'être présente dans l'installation étant inférieure à 6 tonnes.	NC	2 tonnes de conteneurs aérosols (gaz propulseur propane, butane, ou isobutane)	-

### 1.2.3. Liste des installations, ouvrages, travaux et activités « Loi sur l'eau »

Cet établissement a une surface imperméabilisée (toiture, voiries et aires de stationnement) de 6,1339 ha (régime D de la rubrique 5.3.0. « Loi sur l'eau »)

### 1.2.4. Conditions générales de l'autorisation

L'établissement objet de la présente autorisation réalise le stockage des marchandises sans aucune transformation. Seul le reconditionnement lié à la préparation de commandes est autorisé à l'intérieur de 2 entrepôts spécialisés.

L'entreposage est effectué exclusivement au moyen de palettes normalisées entreposées sur des palettiers adaptés ou en masse pour une partie des cellules 1 et 2.

Les matières conditionnées en masse doivent former des îlots limités de la façon suivante :

- surface maximale des îlots au sol : 500 m<sup>2</sup>,
- hauteur maximale de stockage : 8 m,
- distance entre 2 îlots : 2 m minimum.

De plus, pour tous les entreposages (sur palettiers ou en masse) une distance minimale de 1 mètre doit être maintenue entre le sommet des palettes et la base de la toiture ou le plafond ou de tout système de chauffage et respecter la distance minimale nécessaire au bon fonctionnement du système d'extinction automatique d'incendie.

Les matières chimiquement incompatibles ou qui peuvent entrer en réaction entre elles de façon dangereuse ou qui sont de nature à aggraver une incendie ne doivent pas être stockées dans la même cellule.

De plus, les matières dangereuses telles que les aérosols contenant des gaz inflammables doivent être stockées dans des cellules particulières situées en rez de chaussée et non surmontées d'étages ou de niveaux. Hormis ces aérosols contenant des gaz inflammables aucun autre produit ou matières dangereuses n'est admis.

La capacité maximale d'entreposage de l'établissement est de 64 750 palettes.

Le volume maximal d'entreposage est de 404 000 m<sup>3</sup> répartis à l'intérieur de 6 cellules d'entreposage aux caractéristiques suivantes :

Désignation	Surface au sol en m <sup>2</sup>	Hauteur utile/faî-tage en m	Dimensions au sol L/l en m	Volume en m <sup>3</sup>	Capacité Palettes et tonnage	Aménagements rattachés à la zone et commentaires
Cellule 1	5 400	10/12,85	90/60	54 000	12 500 et 4 120 t	Palettes stockées en masse et en racks.
Cellule 2	5 400	10/12,85	90/60	54 000	12 500 et 4 120 t	Palettes stockées en masse et en racks.
Cellule 3	5 760	15/17,85	90/64	86 400	25 000 et 4 820 t	Palettes stockées en rack.
Cellule 4	5 760	10/12,85	90/64	57 600	1 500 et 925 t	Palettes stockées en rack. Cellule aménagée en zone de préparation de colis avec mise en place d'une plate forme partielle
Cellule 3'	2 880	15/17,85	90/32	43 200	12 500 et 2 410 t	Palettes stockées en rack (réalisation en 2 <sup>ème</sup> phase).
Cellule 4'	2 880	10/12,85	90/32	28 800	750 et 462 t	Palettes stockées en rack. Cellule aménagée en zone de préparation de colis (réalisation en 2 <sup>ème</sup> phase).

### **ARTICLE 1.3. : AUTRES INSTALLATIONS**

#### **1.3.1. Installations non visées à la nomenclature ou soumises à déclaration**

Les prescriptions du présent arrêté s'appliquent également aux autres installations ou équipements exploités dans l'établissement, qui mentionnés ou non à la nomenclature sont de nature par leur proximité ou leur connexité avec une installation classée soumise à autorisation à modifier les dangers ou les inconvénients de cette installation.

Le présent arrêté vaut récépissé de déclaration pour les installations soumises à déclaration citées au paragraphe 1.2.2. ci-dessus.

## **TITRE 2 : DISPOSITIONS ADMINISTRATIVES APPLICABLES A L'ENSEMBLE DE L'ETABLISSEMENT**

### **ARTICLE 2.1. : CONFORMITE AUX DOSSIERS ET MODIFICATIONS**

Les installations sont disposées, aménagées et exploitées conformément aux plans et données techniques contenus dans le dossier déposé par l'exploitant. En tout état de cause, elles respectent par ailleurs les dispositions du présent arrêté et les réglementations autres en vigueur.

Toute découverte fortuite de vestige pouvant intéresser l'archéologie devra être déclarée sans délai au maire de la commune.

Toute modification apportée par le demandeur aux installations, à leur mode d'utilisation ou à leur voisinage et de nature à entraîner un changement notable des éléments du dossier de demande d'autorisation, est portée avant sa réalisation à la connaissance du préfet avec tous les éléments d'appréciation.

## **ARTICLE 2.2. : DECLARATION DES ACCIDENTS ET INCIDENTS**

Tout accident ou incident susceptible, par ses conséquences directes ou son développement prévisible, de porter atteinte aux intérêts visés à l'article L 511.1 du Code de l'Environnement, est déclaré dans les meilleurs délais à l'inspection des installations classées, en précisant les effets prévisibles sur les tiers et l'environnement.

Sauf exception dûment justifiée, en particulier pour des motifs de sécurité, il est interdit de modifier l'état des installations où a eu lieu l'accident ou l'incident tant que l'inspection des installations classées n'a pas donné son accord.

L'exploitant détermine ensuite les mesures envisagées pour éviter son renouvellement compte-tenu de l'analyse des causes et des circonstances de l'accident, et les confirme dans un document transmis sous 15 jours à l'inspection des installations classées, sauf décision contraire de celle-ci.

## **ARTICLE 2.3. : CONTROLES ET ANALYSES (INOPINES OU NON)**

Indépendamment des contrôles explicitement prévus dans le présent arrêté, l'inspection des installations classées peut faire réaliser des prélèvements et analyses d'effluents, de déchets ou de sols ou un suivi agronomique des épandages ainsi que l'exécution de mesures de niveaux sonores, de vibrations et d'odeur. Ils sont exécutés par un organisme tiers dans le but de vérifier le respect des prescriptions d'un texte pris au titre du Code de l'Environnement (Livre V). Tous les frais engagés à cette occasion sont supportés par l'exploitant. Ces contrôles peuvent prendre un caractère inopiné.

L'exploitant est tenu, dans la mesure des possibilités techniques, de mettre à la disposition de l'inspection des installations classées les moyens de mesure ou de test répondant au contrôle envisagé pour apprécier l'application des prescriptions imposées par le présent arrêté.

## **ARTICLE 2.4. : CONSIGNES**

Les consignes écrites et répertoriées dans le présent arrêté sont, systématiquement mises à jour et portées à la connaissance du personnel concerné ou susceptible de l'être.

Les consignes d'exploitation de l'ensemble des installations comportent explicitement les contrôles à effectuer, en marche normale, à la suite d'un arrêt pour travaux de modification ou d'entretien et à la suite d'incidents ou d'accidents de façon à permettre en toutes circonstances le respect des dispositions imposées par le présent arrêté.

## **ARTICLE 2.5. : INSERTION DE L'ETABLISSEMENT DANS SON ENVIRONNEMENT**

L'extension projetée reprendra les mêmes caractéristiques architecturales que les bâtiments existants afin de former une homogénéité de l'ensemble des installations.

L'exploitant prend les dispositions appropriées qui permettent d'intégrer l'installation dans le paysage. En particulier, le site sera traité sous forme de plantations d'essences locales disposées en groupe et en alignement.

L'ensemble des installations et ses abords sont maintenus propres et entretenus en permanence.

### **ARTICLE 2.6. : CHANGEMENT D'EXPLOITANT**

Dans le cas où l'établissement change d'exploitant, le successeur en fait la déclaration au Préfet dans le mois qui suit la prise en charge de l'exploitation. Cette déclaration doit mentionner, s'il s'agit d'une personne physique, les nom, prénoms et domicile du nouvel exploitant et, s'il s'agit d'une personne morale, sa dénomination ou sa raison sociale, sa forme juridique, l'adresse de son siège social ainsi que la qualité du signataire de la déclaration.

### **ARTICLE 2.7. : VENTE DES TERRAINS**

En cas de vente du terrain, l'exploitant est tenu d'informer par écrit l'acheteur que les installations classées soumises à autorisation y ont été exploitées. Il l'informe également, pour autant qu'il le connaisse, des dangers ou inconvénients importants qui résultent de l'exploitation de ces installations.

### **ARTICLE 2.8. : EQUIPEMENTS ABANDONNES**

Les installations désaffectées sont débarrassées de tout stock de matières. Tous les produits dangereux ainsi que tous les déchets doivent être valorisés ou évacués vers des installations dûment autorisées. Une analyse détermine les risques résiduels pour ce qui concerne l'environnement (sol, eau, air...) ainsi que la sécurité publique. Des opérations de décontamination sont, le cas échéant, conduites.

Les équipements abandonnés ne doivent pas être maintenus dans l'installation. Toutefois, lorsque leur enlèvement est incompatible avec l'exploitation en cours, des dispositions matérielles doivent interdire leur réutilisation. De plus, ces équipements doivent être vidés de leur contenu et physiquement isolés du reste des installations (sectionnement et bridage des conduites, etc...).

### **ARTICLE 2.9. : CESSATION DEFINITIVE D'ACTIVITE**

Lorsque l'exploitant met à l'arrêt définitif une installation classée, il adresse au préfet, dans les délais fixés à l'article 34.1 du décret n° 77-1133 du 21 septembre 1977 modifié, un dossier comprenant le plan mis à jour des terrains d'emprise de l'installation ainsi qu'un mémoire sur l'état du site. Ce mémoire précise les mesures prises et la nature des travaux pour assurer la protection des intérêts visés à l'article L 511.1 du Code de l'Environnement et doit comprendre notamment :

- l'évacuation ou l'élimination des produits dangereux ainsi que les déchets présents sur le site,
- la dépollution des sols et des eaux souterraines éventuellement polluées,
- l'insertion du site (ou de l'installation) dans son environnement et de devenir du site,
- en cas de besoin, la surveillance à exercer de l'impact du site (ou de l'installation) sur son environnement,
- en cas de besoin, les modalités de mise en place de servitudes.

Lorsque la cessation d'activité concerne des installations relevant de la TGAP (« air » ou « à l'exploitation ») l'exploitant a 30 jours pour effectuer sa déclaration de cessation d'activité aux douanes avec copie à l'inspection des installations classées et la taxe due est immédiatement établie.

## **ARTICLE 2.10. : PEREMPTION**

La présente autorisation cesse de produire effet au cas où les installations n'ont pas été mises en service dans un délai de 3 ans après la notification du présent arrêté ou n'ont pas été exploitées durant deux années consécutives, sauf le cas de force majeure.

## **ARTICLE 2.11. : DELAIS ET VOIE DE RECOURS**

Le présent arrêté ne peut être déféré qu'au Tribunal Administratif (article L 514.6 du Code de l'Environnement) :

- par le demandeur ou l'exploitant dans un délai de deux mois, qui commence à courir du jour où le dit acte a été notifié ;
- par les tiers, personnes physiques ou morales, les communes intéressées ou leurs groupements, en raison des inconvénients ou des dangers que le fonctionnement de l'installation présente pour les intérêts visés à l'article L 511.1 du Code de l'Environnement, dans un délai de quatre ans à compter de la publication ou de l'affichage dudit acte, ce délai étant, le cas échéant, prolongé jusqu'à la fin d'une période de deux années suivant la mise en activité de l'installation.

Les tiers qui n'ont acquis ou pris à bail des immeubles ou n'ont élevé des constructions dans le voisinage d'une installation classée que postérieurement à l'affichage ou à la publication de l'arrêté autorisant l'ouverture de cette installation ou atténuant les prescriptions primitives, ne sont pas recevables à déférer le dit arrêté à la juridiction administrative.

## **TITRE 3 : DISPOSITIONS TECHNIQUES GENERALES APPLICABLES A L'ENSEMBLE DE L'ETABLISSEMENT**

### **ARTICLE 3.1. : PREVENTION DE LA POLLUTION DES EAUX**

#### 3.1.1. Prélèvement d'eau

##### 3.1.1.1. Généralités et consommation

L'exploitant prend toutes les dispositions nécessaires dans la conception et l'exploitation de ses installations, le remplacement du matériel, pour limiter la consommation d'eau de l'établissement.

Les ouvrages de prélèvement en eaux de nappe ou de surface, et les ouvrages de distribution d'eau potable du réseau public, sont équipés de dispositifs de mesure totalisateurs et d'un dispositif de disconnexion afin d'éviter tout phénomène de retour sur les réseaux d'alimentation (eaux de nappe ou distribution d'eau potable).

L'exploitant établit un bilan annuel des utilisations d'eau à partir des relevés réguliers de ses consommations.

Les niveaux de prélèvement prennent en considération l'intérêt des différents utilisateurs de l'eau. En particulier, ils sont compatibles avec les dispositions du schéma directeur d'aménagement et de gestion des eaux (S.D.A.G.E.) et du schéma d'aménagement et de gestion des eaux (S.A.G.E.) lorsqu'ils existent.



La réfrigération en circuit ouvert est interdite.

### 3.1.2. Collecte des effluents liquides

#### 3.1.2.1. Nature des effluents

On distingue dans l'établissement :

- les eaux usées de lavabo, toilettes ....(EU) ;
- les eaux pluviales non polluées (EPnp) ;
- les eaux pluviales susceptibles d'être polluées (EPp) ;

Il n'y a pas d'eau à usage industriel.

#### 3.1.2.2. Les eaux usées

Les eaux usées sont traitées conformément aux règles sanitaires et d'assainissement en vigueur.

#### 3.1.2.3. Les eaux pluviales non polluées

Les eaux pluviales non polluées sont composées des eaux de toitures.

Le rejet des eaux pluviales non polluées se fait dans le bassin de retenue du parc d'activité.

Il est interdit d'établir des liaisons directes entre les réseaux de collecte des eaux usées et les réseaux de collecte des eaux pluviales non polluées.

#### 3.1.2.4. Les eaux pluviales susceptibles d'être polluées

Les eaux pluviales susceptibles d'être polluées (eaux des voies de circulation et des parcs de stationnement) doivent, avant rejet, faire l'objet d'un prétraitement par un ou plusieurs dispositifs adaptés débourbeurs-deshuileurs à obturation automatique, dimensionnés selon le débit de pointe d'une pluie décennale, soit pour l'ensemble du site, un débit nominal de 135 l/s.

### 3.1.3. Réseaux de collecte des effluents

#### 3.1.3.1 Caractéristiques

Les réseaux de collecte permettent d'évacuer séparément, dans la mesure du possible, chacune des diverses catégories d'eaux polluées ou produits vers les traitements ou vers les milieux récepteurs autorisés à les recevoir.

Les réseaux de collecte sont conçus de manière à être curables, étanches et à résister dans le temps aux actions physiques et chimiques des effluents ou produits susceptibles d'y transiter.

L'exploitant s'assure par des contrôles appropriés et préventifs de leur bon état et de leur étanchéité.

Les collecteurs véhiculant des eaux polluées par des liquides inflammables ou susceptibles de l'être sont équipés d'une protection efficace contre le danger de propagation de flamme.

Les canalisations de transport de fluides dangereux à l'intérieur de l'établissement sont aériennes.

### 3.1.3.2. Isolement du site

Les réseaux de collecte de l'établissement sont équipés d'obturateurs ou de dispositifs d'efficacité équivalente de façon à maintenir toute pollution accidentelle sur le site. Ces dispositifs sont maintenus en état de marche, signalés et actionnables en toute circonstance et facilement accessibles en cas de sinistre. Leur entretien et leur mise en fonctionnement sont définis par consigne.

### 3.1.3.3. Bassin ou dispositif de confinement

Les réseaux d'assainissement susceptibles de recueillir l'ensemble des eaux polluées lors d'un accident ou d'un incendie (y compris les eaux utilisées pour l'extinction) constituent, après réalisation des obturations indiquées ci-dessus, un bassin de confinement étanche aux produits collectés et d'une capacité minimum de 1 030 m<sup>3</sup>. Avant rejet vers le milieu naturel ou le réseau eaux pluviales de la zone d'activités, la vidange suit les principes imposés par l'article traitant des eaux pluviales susceptibles d'être polluées. Ce bassin peut être constitué d'une aire étanche, prévue à cet effet, permettant la rétention en toute sécurité des effluents polluants ou susceptibles d'être pollués.

### 3.1.4. Plans et schémas des réseaux

L'exploitant établit et tient systématiquement à jour les schémas de circulation des apports d'eau et de chacune des diverses catégories d'eaux polluées comportant notamment :

- l'origine et la distribution de l'eau d'alimentation ;
- les dispositifs de protection de l'alimentation (bac de disconnexion, isolement de la distribution alimentaire,...) ;
- les ouvrages de toutes sortes (vannes, compteurs...) ;
- les ouvrages d'épuration et les points de rejet de toute nature.

Les différentes canalisations accessibles sont repérées conformément aux règles en vigueur.

L'exploitant gère par une procédure toute modification du réseau de distribution d'eau pour prévenir les branchements pouvant mettre en communication de l'eau destinée à la consommation humaine et de l'eau industrielle.

### 3.1.5. Conditions de rejets

#### 3.1.5.1. Caractéristiques des points de rejet dans le milieu récepteur

Les réseaux de collecte des effluents de l'établissement aboutissent aux seuls points de rejets localisés sur le plan des réseaux au 1/500<sup>ème</sup> joint au dossier de demande d'autorisation (le raccordement des eaux usées au réseau eaux usées communal et le réseau eaux non polluées ou traitées suivant le point 3.1.2.4. raccordé au bassin de retenue du parc d'activité).

#### 3.1.5.2. Aménagement des points de rejets

Sur chaque canalisation de rejet d'effluents sont prévus un point de prélèvement d'échantillons et des points de mesure (débit, température, concentration en polluants...). Ces points doivent être aisément accessibles et permettent de réaliser des mesures représentatives et des interventions en toute sécurité. Ils permettent également d'assurer une bonne diffusion des rejets sans apporter de perturbation du milieu récepteur.

### 3.1.6. Qualité des effluents rejetés

#### 3.1.6.1. Traitement des effluents

Les installations de traitement (ou de pré-traitement) des effluents aqueux (notamment débourbeurs-deshuileurs) nécessaires au respect des valeurs limites imposées au rejet par le présent arrêté sont conçues, entretenues, exploitées et surveillées de manière à faire face aux variations des caractéristiques des effluents bruts (débit, température, composition...) y compris à l'occasion du démarrage ou de l'arrêt des installations.

Sauf autorisation explicite, la dilution des effluents est interdite et ne constitue pas un moyen de traitement.

Les paramètres permettant de s'assurer de la bonne marche d'une installation de traitement sont mesurés périodiquement. Les résultats de ces mesures sont portés sur un registre éventuellement informatisé.

Si une indisponibilité ou un dysfonctionnement des installations de traitement est susceptible de conduire à un dépassement des valeurs limites imposées par le présent arrêté, l'exploitant prend les dispositions nécessaires pour réduire la pollution émise.

Le suivi des installations est confié à un personnel compétent disposant d'une formation initiale et continue.

#### 3.1.6.2. Conditions générales

Sont interdits tous déversements, écoulements, rejets, dépôts directs ou indirects d'effluents susceptibles d'incommoder le voisinage, de porter atteinte à la santé ou à la sécurité publique ainsi qu'à la conservation de la faune ou de la flore, de nuire à la conservation des constructions et réseaux d'assainissement ou au bon fonctionnement des installations d'épuration, de dégager en égout directement ou indirectement des gaz ou vapeurs toxiques ou inflammables, ou de favoriser la manifestation d'odeurs, saveurs ou colorations anormales dans les eaux naturelles.

Les rejets directs ou indirects sont interdits dans les eaux souterraines ou sur le sol.

L'ensemble des rejets du site doit respecter les valeurs limites et caractéristiques suivantes :

- Température : < 30°C
- pH : compris entre 5,5 et 8,5 (ou 9,5 s'il y a neutralisation alcaline),
- Couleur : modification de la coloration du milieu récepteur mesurée en un point représentatif de la zone de mélange inférieure à 100 mg/Pt/l,
- exempt de matières flottantes,
- ne pas dégrader les réseaux d'égouts,
- ne pas dégager des produits toxiques ou inflammables dans ces égouts ainsi que dans le milieu récepteur éventuellement par mélange avec d'autres effluents.

Le rejet des eaux admises au réseau pluvial devra respecter les caractéristiques suivantes :

- MES : 35 mg/l
- DBO<sub>5</sub> : 30 mg/l
- DCO : 125 mg/L
- HCT : 10 mg/l

### 3.1.6.3. Surveillance des rejets

Une surveillance de la qualité des rejets pourra, à la demande de l'inspecteur des installations classées, être imposée à l'exploitant, les frais occasionnés seront à la charge de l'exploitant.

### 3.1.6.4. Rejet dans un ouvrage collectif

Le raccordement au réseau d'assainissement collectif se fait en accord avec la collectivité à laquelle appartient le réseau, conformément à une autorisation de raccordement au réseau public (article L. 1331.10 du code de la santé publique).

Il en est de même pour le raccordement au réseau eaux pluviales de la zone d'activités

### 3.1.7. Prévention des pollutions accidentelles

#### 3.1.7.1. Stockages

##### 3.1.7.1.1. Rétentions

Tout stockage fixe ou temporaire d'un liquide susceptible de créer une pollution des eaux ou des sols est associé à une rétention dont le volume est au moins égal à la plus grande des deux valeurs suivantes :

- 100 % de la capacité du plus grand réservoir,
- 50 % de la capacité des réservoirs associés.

Cette disposition n'est pas applicable aux bassins de traitement des eaux résiduaires.

Pour les stockages de récipients de capacité unitaire inférieure ou égale à 250 litres, la rétention est au moins égale à :

- dans le cas de liquides inflammables, à l'exception des lubrifiants, 50 % de la capacité totale des fûts,
- dans les autres cas, 20 % de la capacité totale des fûts,
- dans tous les cas, 800 l minimum ou égale à la capacité totale lorsque celle-là est inférieure à 800 l.

La rétention est étanche aux produits qu'elle pourrait contenir, résiste à l'action physique et chimique des fluides et peut être contrôlée à tout moment. Il en est de même pour son éventuel dispositif d'obturation qui est maintenu fermé en permanence.

Les rétentions ou les réseaux de collecte et de stockage des égouttures et effluents accidentels ne comportent aucun moyen de vidange par simple gravité dans le réseau d'assainissement ou le milieu naturel.

L'élimination des produits et des déchets récupérés en cas d'accident suit prioritairement la filière déchets la plus appropriée. En tout état de cause, leur éventuelle évacuation vers le milieu naturel s'exécute dans des conditions conformes au présent arrêté.

Les réservoirs ou récipients contenant des produits incompatibles ne sont pas associés à une même rétention.

Le stockage des liquides inflammables, ainsi que des autres produits, toxiques, corrosifs ou dangereux pour l'environnement, n'est autorisé sous le niveau du sol que dans des réservoirs :

- soit à double paroi en acier, conformes à la norme NFM 88513 ou à tout autre norme d'un Etat membre de l'Union Européenne reconnue équivalente, munis d'un système de détection de fuite entre les deux protections, qui déclenche automatiquement une alarme optique et acoustique ;
- soit placés dans une fosse constituant une enceinte fermée et étanche, réalisée de manière à permettre la détection d'une éventuelle présence de liquide en point bas de la fosse ;
- soit conçus de façon à présenter des garanties équivalentes aux dispositions précédentes en terme de double protection et de détection de fuite.

Pour les liquides inflammables, ce stockage s'effectue également dans le respect des dispositions de l'arrêté du 22 juin 1998.

L'exploitant veille à ce que les volumes potentiels de rétention restent disponibles en permanence. A cet effet, l'évacuation des eaux pluviales respecte les dispositions du présent arrêté.

Les cuves et réservoirs non mobiles sont, de manière directe ou indirecte, ancrés au sol.

#### 3.1.7.1.2. Transports - chargements - déchargements

Les aires de chargement et de déchargement de véhicules sont étanches et reliées à des rétentions dimensionnées selon les mêmes règles.

Le transport des produits à l'intérieur de l'établissement est effectué avec les précautions nécessaires pour éviter le renversement accidentel des emballages (arrimage des fûts...).

Le stockage et la manipulation de produits dangereux ou polluants, solides ou liquides (ou liquéfiés) sont effectués sur des aires étanches et aménagées pour la récupération des fuites éventuelles.

Les réservoirs sont équipés de manière à pouvoir vérifier leur niveau de remplissage à tout moment et empêcher ainsi leur débordement en cours de remplissage.

Ce dispositif de surveillance est pourvu d'une alarme de niveau haut.

#### 3.1.7.2. Réservoirs

L'étanchéité des réservoirs associés à la rétention doit pouvoir être contrôlée à tout moment.

#### 3.1.7.3. Etiquetage – données de sécurité

L'exploitant dispose des documents lui permettant de connaître la nature et les risques des produits dangereux présents dans l'installation et notamment des fiches de données de sécurité des produits lorsqu'elles existent.

## ARTICLE 3.2. : PREVENTION DE LA POLLUTION ATMOSPHERIQUE

### 3.2.1. Généralités

#### 3.2.1.1. Captation

Les installations susceptibles de dégager des fumées, gaz, poussières ou odeurs gênantes sont munies de dispositifs permettant de collecter à la source et canaliser les émissions, pour autant que la technologie disponible et l'implantation des installations le permettent, dans le respect des règles relatives à l'hygiène et à la sécurité des travailleurs.

Ces dispositifs de collecte et canalisations, après épuration éventuelle des gaz collectés, sont munis d'orifices obturables et accessibles aux fins des analyses précisées par le présent arrêté ou par la réglementation en vigueur.

La forme du conduit d'évacuation, notamment dans la partie la plus proche du débouché à l'atmosphère, est conçue de manière à favoriser au maximum l'ascension et la dispersion des gaz dans l'atmosphère.

L'ensemble de ces installations satisfait par ailleurs la prévention des risques d'incendie et d'explosion.

Les justificatifs du respect de ces dispositions (notes de calcul, paramètres des rejets, optimisation de l'efficacité énergétique...) sont conservés à la disposition de l'inspection des installations classées.

#### 3.2.1.2. Brûlage à l'air libre

Le brûlage à l'air libre est interdit sauf pour les déchets non souillés utilisés comme combustible lors des «exercices incendie».

### 3.2.2. Traitement des rejets

#### 3.2.2.1. Emissions diffuses

Sans préjudice des règlements d'urbanisme, les dispositions nécessaires pour prévenir les envols de poussières et matières diverses sont prises ; à savoir :

- les voies de circulation et aires de stationnement des véhicules sont aménagées (formes de pente, revêtement, etc...) et convenablement nettoyées,
- les véhicules sortant de l'installation ne doivent pas entraîner de dépôt de poussières ou de boue sur les voies de circulation,
- les dépôts au sol ou les terrains à l'état nu susceptibles de créer une source d'émission en période sèche notamment sont traités en conséquence.

#### 3.2.2.2. Odeurs

Lorsqu'il y a des sources potentielles d'odeur de grande surface (bassin de stockage, de traitement...) difficiles à confiner, elles sont implantées de manière à limiter la gêne pour le voisinage (éloignement...).

Les sources d'odeur sont traitées en conséquence afin que le niveau d'une odeur en concentration d'un mélange odorant ne soit plus ressenti comme odorant par 50 % des personnes constituant un échantillon de population.

### **ARTICLE 3.3. : DECHETS**

#### 3.3.1. L'élimination des déchets

##### 3.3.1.1. Définition et règles

Conformément à l'article L514-1 du Code de l'Environnement, est un déchet tout résidu d'un processus de production, de transformation ou d'utilisation, toute substance, matériau, produit ou plus généralement tout bien meuble abandonné ou que son détenteur destine à l'abandon.

Est ultime un déchet, résultant ou non du traitement d'un déchet, qui n'est plus susceptible d'être traité dans les conditions techniques et économiques du moment, notamment par extraction de la part valorisable ou par réduction de son caractère polluant ou dangereux.

L'élimination des déchets comporte les opérations de collecte, transport, stockage, tri et traitement nécessaires à la récupération des éléments et matériaux réutilisables ou de l'énergie, ainsi qu'au dépôt ou au rejet dans le milieu naturel de tous autres produits dans des conditions qui ne soient pas de nature à produire des effets nocifs sur le sol, la flore et la faune, et, d'une façon générale, à porter atteinte à la santé de l'homme et à l'environnement.

Afin d'assurer une bonne élimination des déchets, l'exploitant organise la gestion de ses déchets, de façon à :

- limiter à la source la quantité et la toxicité de ses déchets en adoptant des technologies propres,
- limiter les transports en distance et en volume,
- trier, recycler, valoriser ses sous-produits de fabrication,
- choisir la filière d'élimination ayant le plus faible impact sur l'environnement à un coût économiquement acceptable,
- s'assurer du traitement ou du prétraitement de ses déchets, notamment par voie physico-chimique, biologique ou thermique,
- s'assurer, pour les déchets ultimes dont le volume est strictement limité, d'un stockage dans les meilleures conditions possible.

#### 3.3.2. Gestion des déchets à l'intérieur de l'établissement

##### 3.3.2.1. Organisation

L'exploitant organise le tri, la collecte et l'élimination des différents déchets générés par les installations.

#### 3.3.3. Stockage sur le site

##### 3.3.3.1. Quantités

L'élimination des déchets entreposés doit être faite régulièrement, aussi souvent que nécessaire de façon à limiter l'importance des dépôts et ne pas atteindre la saturation, ni en surface, ni en capacité de rétention des aires de stockage prévues ci-dessus. A cet effet, la quantité de déchets stockés sur le site ne doit pas dépasser la quantité mensuelle produite, sauf en situation exceptionnelle justifiée par

des contraintes extérieures à l'établissement comme les déchets générés en faible quantité (< 5 t/an), ou faisant l'objet de campagnes d'élimination spécifiques. En tout état de cause, ce délai ne dépassera pas un an.

### 3.3.3.2. Organisation des stockages

Les déchets produits sont stockés, avant leur valorisation ou leur élimination, dans des conditions ne présentant pas de risques de pollution (prévention d'un lessivage par les eaux météoriques, d'une pollution des eaux superficielles et souterraines, des envols et des odeurs...) pour les populations avoisinantes et l'environnement.

Les stockages temporaires, avant recyclage ou élimination des déchets, sont réalisés sur des cuvettes de rétention étanches et aménagées pour la récupération des eaux météoriques.

Toutes précautions sont prises pour que :

- les mélanges de déchets ne soient pas à l'origine de réactions non contrôlées conduisant en particulier à l'émission de gaz ou d'aérosols toxiques ou à la formation de produits explosifs,
- il ne puisse y avoir de réactions dangereuses entre le déchet et les produits ayant été contenus dans l'emballage,
- les emballages soient repérés par les seules indications concernant le déchet,
- les déchets conditionnés en emballages soient stockés sur des aires couvertes et ne puissent pas être gerbés sur plus de deux hauteurs.

Les cuves ou conteneurs servant au stockage de déchets sont réservés exclusivement à cette fonction et portent les indications permettant de reconnaître lesdits déchets.

Les déchets ne sont stockés, en vrac dans des bennes, que par catégories de déchets compatibles et sur des aires affectées à cet effet. Toutes les précautions sont prises pour limiter les envols.

Les bennes contenant des déchets générateurs de nuisances sont couvertes ou placées à l'abri des pluies. Les bennes pleines ne restent pas plus de 15 jours sur le site, sauf en cas d'indisponibilité de la filière d'élimination.

### 3.3.4. Traçabilité de l'élimination des déchets

#### 3.3.4.1. Transports

En cas d'enlèvement et de transport, l'exploitant vérifie lors du chargement que les emballages ainsi que les modalités d'enlèvement et de transport sont de nature à assurer la protection de l'environnement et à respecter les réglementations spéciales en vigueur.

#### 3.3.4.2. Elimination des déchets

L'élimination des déchets qui ne peuvent être valorisés, à l'intérieur de l'établissement ou de ses dépendances, est assurée dans des installations dûment autorisées ou déclarées à cet effet au titre Ier du Livre V du Code de l'Environnement, relatif aux installations classées pour la protection de l'environnement. L'exploitant est en mesure d'en justifier l'élimination à l'inspection des installations classées. Il tient à sa disposition une caractérisation et une quantification de tous les déchets générés par ses activités.



Les emballages industriels sont éliminés conformément aux dispositions du décret n° 94-609 du 13 juillet 1994 relatif à l'élimination des déchets d'emballages dont les détenteurs finaux ne sont pas les ménages.

Les emballages industriels utilisés sur le site doivent satisfaire aux exigences définies par les dispositions du décret n° 98-638 du 20 juillet 1998 relatif à la prise en compte des exigences liées à l'environnement dans la conception et la fabrication des emballages.

Les emballages vides ayant contenu des produits toxiques ou susceptibles d'entraîner des pollutions sont renvoyés au fournisseur lorsque leur réemploi est possible. Dans le cas contraire, s'ils ne peuvent être totalement nettoyés, ils sont éliminés comme des déchets industriels spéciaux dans les conditions définies au présent arrêté.

Un tri des déchets tels que le bois, le papier, le carton, le verre, les métaux, ... est effectué en vue de leur valorisation. En cas d'impossibilité, justification est apportée à l'inspection des installations classées.

Les déchets banals (bois, papier, textile, plastique, caoutchouc, métaux, ...) non valorisables et non souillés par des produits toxiques ou polluants ne sont récupérés ou éliminés que dans des installations autorisées ou déclarées à ce titre.

L'exploitant doit être en mesure de justifier le caractère ultime, au sens de l'article L 541.1 du Code de l'Environnement, des déchets mis en décharge.

#### 3.3.4.3. Enlèvement des déchets – Registres relatifs à l'élimination des déchets

L'exploitant doit établir un bordereau de suivi des déchets industriels spéciaux, lors de la remise de ses déchets à un tiers, selon les modalités fixées à l'arrêté du 4 janvier 1985 relatif au contrôle des circuits d'élimination des déchets générateurs de nuisances.

Pour chaque enlèvement les renseignements minimum suivants sont consignés sur un document de forme adaptée (registre, fiche d'enlèvement, listings informatiques...) et conservé par l'exploitant :

- code du déchet selon la nomenclature,
- origine et dénomination du déchet,
- quantité enlevée,
- date d'enlèvement,
- nom de la société de ramassage et numéro d'immatriculation du véhicule utilisé,
- destination du déchet (éliminateur : noms, coordonnées...),
- nature de l'élimination effectuée.

L'exploitant ne remet ses déchets qu'à un transporteur titulaire du récépissé de déclaration prévu par le décret 98-679 du 30 juillet 1998 relatif au transport par route et au courtage de déchets ou il s'assure que les quantités et la nature des déchets sont telles que le transporteur est exempté de l'obligation de déclaration. Cette information doit être reportée dans le registre sus-nommé.

Les huiles usagées sont récupérées et évacuées conformément aux dispositions du décret n° 79-982 du 21 novembre 1979 modifié portant réglementation de la récupération des huiles usagées. Elles sont remises à un ramasseur agréé pour le département en application de l'arrêté ministériel du 28 janvier 1999 relatif aux conditions de ramassage des huiles usagées.

## ARTICLE 3.4. : PREVENTION DES NUISANCES SONORES - VIBRATIONS

### 3.4.1. Généralités

Les installations sont construites, équipées et exploitées de façon que leur fonctionnement ne puisse être à l'origine de bruits transmis par voie aérienne ou solide susceptibles de compromettre la santé ou la sécurité du voisinage ou de constituer une nuisance pour celui-ci.

### 3.4.2. Horaires de fonctionnement de l'installation

L'installation fonctionne de 6 h à 21 h, 6 jours par semaine.

En dehors des heures d'exploitation ou d'ouverture de l'entrepôt, une surveillance, par gardiennage ou télésurveillance, doit être mise en place en permanence afin de permettre notamment l'accès des services de secours en cas d'incendie.

### 3.4.3. Niveaux sonores en limites de propriété

Les émissions sonores de l'installation n'engendrent pas une émergence supérieure aux valeurs admissibles fixées dans le tableau ci-après, dans les zones à émergence réglementée, telles que définies à l'article 2 de l'arrêté ministériel du 23 janvier 1997 (JO du 27 mars 1997) :

Niveau de bruit ambiant existant dans les zones à émergence réglementée (incluant le bruit de l'établissement)	Emergence admissible durant les horaires de fonctionnement définis au § 3.4.2. couverte par la tranche horaire 7h à 22 h, hors dimanches et jours fériés	Emergence admissible pour la période de fonctionnement ouverte par la tranche 22 h à 7 h ou en dehors des horaires de fonctionnement définis au § 3.4.2., ainsi que les dimanches et jours fériés
Supérieur à 35 dB(A) mais inférieur à 45 dB(A)	6dB(A)	4dB(A)
Supérieur à 45 dB(A)	5dB(A)	3dB(A)

L'émergence est définie comme étant la différence entre les niveaux de pression continus équivalents pondérés A du bruit ambiant (établissement en fonctionnement) et du bruit résiduel (en l'absence des bruits générés par l'établissement).

Les niveaux de bruit à ne pas dépasser en limites de propriété de l'établissement, déterminés de manière à assurer le respect des valeurs d'émergences admissibles sont les suivants (cf. plan de localisation des emplacements de mesures en annexe) :

Emplacements	Niveau maximum en dB (A) admissible en limite de propriété	
	Période diurne	Période nocturne
Point 1 : en limite de propriété côté Nord	70	59
Point 2 : en limite de propriété côté Est	56,5	52
Point 3 : en limite de propriété côté Sud	60	50
Point 4 : en limite de propriété côté Ouest	55	51

Lorsque plusieurs installations classées sont situées au sein d'un même établissement, le niveau de bruit global émis par l'ensemble des activités exercées à l'intérieur de l'établissement y compris le bruit émis par les véhicules de transport, matériels de manutention et engins de chantier utilisés à l'intérieur de l'établissement, respecte les valeurs limites ci-dessus.

La durée d'apparition d'un bruit particulier de l'établissement, à tonalité marquée et de manière établie ou cyclique, n'excède pas 30 % de la durée de fonctionnement de l'établissement dans chacune des périodes diurne ou nocturne définies dans le tableau ci-dessus.

Dans les zones à émergence réglementée situées à moins de 200 mètres des limites de propriété de l'établissement, les valeurs admissibles d'émergence définies dans le tableau ci-dessus, s'appliquent.

Les zones à émergences réglementées sont définies comme suit :

- intérieur des immeubles habités ou occupés par des tiers, existant à la date du présent arrêté d'autorisation de l'installation et de leurs parties extérieures éventuelles les plus proches (cours, jardin, terrasse...)
- les zones constructibles définies par les documents d'urbanisme opposables aux tiers et publiés à la date du présent arrêté d'autorisation.
- l'intérieur des immeubles habités ou occupés par des tiers qui ont été implantés après la date de l'arrêté d'autorisation dans les zones constructibles définies ci-dessus et leurs parties extérieures éventuelles les plus proches (cours, jardin, terrasse...), à l'exclusion de celles des immeubles implantés dans les zones destinées à recevoir des activités artisanales ou industrielles.

#### 3.4.3. Autres sources de bruit

Les véhicules de transport, les matériels de manutention et les engins de chantier utilisés à l'intérieur de l'établissement, sont conformes aux dispositions en vigueur les concernant en matière de limitation de leurs émissions sonores. En particulier, les engins de chantier sont conformes à un type homologué.

L'usage de tous appareils de communication par voie acoustique (sirènes, avertisseurs, haut-parleurs, etc...) gênants pour le voisinage est interdit, sauf si leur emploi est exceptionnel et réservé à la prévention ou au signalement d'incidents graves ou d'accidents.

#### 3.4.4. Vibrations

Les machines fixes susceptibles d'incommoder le voisinage par des trépidations sont isolées par des dispositifs antivibrations efficaces. La gêne éventuelle est évaluée conformément aux règles techniques annexées à la circulaire ministérielle n° 86.23 du 23 juillet 1986 relative aux vibrations mécaniques émises dans l'environnement par les installations classées.

#### 3.4.5. Contrôles des niveaux sonores

L'exploitant fait réaliser à ses frais, une mesure des niveaux d'émissions sonores par une personne ou un organisme qualifié selon une procédure et aux emplacements choisis après accord de l'inspection des installations classées. Cette mesure est réalisée dans un délai de 6 mois après mise en service des nouvelles installations puis tous les 3 ans. Elle est transmise à l'inspection des installations classées dans le mois qui suit avec les commentaires et les éventuelles propositions de l'exploitant.

Les mesures sont effectuées selon la méthode définie en annexe de l'arrêté ministériel du 23 janvier 1997.

## **ARTICLE 3.5. : MESURES DE PREVENTION ET DE PROTECTION**

### 3.5.1. Généralités

#### 3.5.1.1. Organisation et gestion de la prévention des risques

L'exploitant conçoit ses installations et organise leur fonctionnement et l'entretien selon des règles destinées à prévenir les incidents et les accidents susceptibles d'avoir, par leur développement, des conséquences dommageables pour l'environnement.

Les règles destinées à prévenir les incidents ou accidents qui ressortent notamment de l'application du présent arrêté, sont établies en référence à une analyse préalable qui apprécie le potentiel de danger de l'installation et précise les moyens nécessaires pour assurer la maîtrise des risques inventoriés. L'exploitant doit pouvoir justifier de cette analyse et présenter les règles ainsi définies

Il doit s'assurer d'une bonne maintenance des matériels de sécurité et de lutte contre l'incendie (exutoires, systèmes de détection et d'extinction, portes coupe-feu, colonne sèche notamment) ainsi que des installations électriques et de chauffage. Les vérifications périodiques de ces matériels doivent être inscrites sur un registre.

#### 3.5.1.2. Gestion des produits entreposés

L'exploitant tient à jour un état des matières stockées. Cet état indique leur localisation, la nature des dangers ainsi que leur quantité.

L'exploitant dispose, sur le site et avant réception des matières, des fiches de données de sécurité pour les matières dangereuses, prévues dans le code du travail.

Ces documents sont tenus en permanence, de manière facilement accessible, à la disposition des services d'incendie et de secours et de l'inspection des installations classées.

#### 3.5.1.3. Eléments importants pour la sécurité

L'exploitant établit, en tenant compte de l'étude des dangers notamment, la liste des paramètres, équipements, procédures opératoires, instructions et formation des personnels importants pour la sécurité afin de prévenir les causes d'un accident ou d'en limiter les conséquences (liste établie à partir des fonctions importantes pour la sécurité dans l'étude de dangers du dossier de demande d'autorisation).

Cette liste est tenue à la disposition de l'inspection des installations classées. Elle est régulièrement mise à jour.

Les paramètres importants pour la sécurité des installations sont mesurés et enregistrés en continu.

#### 3.5.1.4. Zones de dangers

L'exploitant définit sous sa responsabilité les zones pouvant présenter des risques d'incendie ou d'émanations toxiques dues aux produits stockés ou utilisés. Il distingue 3 types de zones :

- Les zones à risque permanent ou fréquent,
- Les zones à risque occasionnel,
- Les zones où le risque n'est pas susceptible de se présenter ou n'est que de courte durée s'il se présente néanmoins.

Pour les zones à risque d'atmosphère explosive dues aux produits inflammables, l'exploitant définit :

- zone 0 : emplacement où une atmosphère explosive consistant en un mélange avec l'air de substances inflammables sous forme de gaz, de vapeur ou de brouillard est présente en permanence, pendant de longues périodes ou fréquemment ;
- zone 1 : emplacement où une atmosphère explosive consistant en un mélange avec l'air de substances inflammables sous forme de gaz, de vapeur ou de brouillard est susceptible de se présenter occasionnellement en fonctionnement normal ;
- zone 2 : emplacement où une atmosphère explosive consistant en un mélange avec l'air de substances inflammables sous forme de gaz, de vapeur ou de brouillard n'est pas susceptible de se présenter ou n'est que de courte durée, s'il advient qu'elle se présente néanmoins.

### 3.5.2. Conception et aménagement des infrastructures

#### 3.5.2.1. Circulation dans l'établissement

L'exploitant fixe les règles de circulation applicables à l'intérieur de l'établissement. Les règles sont portées à la connaissance des intéressés par une signalisation adaptée et une information appropriée.

L'établissement est efficacement clôturé sur la totalité de sa périphérie.

Un gardiennage est assuré en permanence. L'exploitant établit une consigne sur la nature et la fréquence des contrôles que doit assurer le gardien.

Le personnel de gardiennage est familiarisé avec les installations et les risques encourus et reçoit à cet effet une formation spécifique. L'entrepôt est en permanence accessible pour permettre l'intervention des services d'incendie et de secours.

Les voies de circulation et d'accès sont notamment délimitées, maintenues en constant état de propreté et dégagées de tout objet susceptible de gêner la circulation. Ces aires de circulation sont aménagées pour que les engins des services d'incendie puissent évoluer sans difficulté. Une voie au moins est maintenue dégagée pour la circulation sur le périmètre de l'entrepôt. Cette voie doit permettre l'accès des engins de secours des sapeurs pompiers et les croisements des engins.

Cette voie a les caractéristiques minimales suivantes :

- largeur de la bande de roulement : 4 m,
- résistance au poinçonnement : 100 KN sur une surface circulaire de 0,20 m de diamètre,
- rayon intérieur de giration : 11 m,
- pente maximale de 10 %,
- distance par rapport à la façade : 8 m.

A partir de cette voie, les sapeurs-pompiers doivent pouvoir accéder à toutes les issues de l'entrepôt par un chemin stabilisé de 1,40 mètre de large au minimum.

Un accès à cette voie à partir du RD 2 est prévu par l'aménagement des 2 portails pompiers.

Pour tout bâtiment de hauteur supérieure à 15 mètres, des accès " voie échelle " doivent être prévus pour chaque façade. Cette disposition est également applicable aux entrepôts de plusieurs niveaux possédant au moins un plancher situé à une hauteur supérieure à 8 mètres par rapport au niveau d'accès des secours.

Les véhicules dont la présence est liée à l'exploitation de l'entrepôt doivent pouvoir stationner sans occasionner de gêne sur les voies de circulation externe à l'entrepôt tout en laissant dégagés les accès nécessaires aux secours, même en-dehors des heures d'exploitation et d'ouverture de l'entrepôt.

### 3.5.2.2. Implantation et conception des bâtiments et locaux

Les bâtiments et locaux sont conçus et aménagés de façon à pouvoir s'opposer à la propagation d'un incendie.

A l'intérieur des entrepôts, les allées de circulation sont aménagées et maintenues constamment dégagées pour faciliter la circulation et l'évacuation du personnel ainsi que l'intervention des secours en cas de sinistre.

La présente autorisation d'exploiter est subordonnée à l'éloignement des parois extérieures de l'entrepôt par rapport :

- aux constructions à usage d'habitation, aux immeubles habités ou occupés par des tiers et aux zones destinées à l'habitation, à l'exclusion des installations connexes à l'entrepôt, et aux voies de circulation autres que celles nécessaires à la desserte ou à l'exploitation de l'entrepôt, d'une distance  $Z_1$  correspondant aux effets létaux en cas d'incendie,
- aux immeubles de grande hauteur, aux établissements recevant du public, aux voies ferrées ouvertes au trafic de voyageurs, aux voies d'eau ou bassins exceptés les bassins de rétention d'eaux pluviales et de réserve d'eau incendie, et aux voies routières à grande circulation autres que celles nécessaires à la desserte ou à l'exploitation de l'entrepôt, d'une distance  $Z_2$  correspondant aux effets significatifs en cas d'incendie.

Les distances  $Z_1$  et  $Z_2$  calculées dans l'étude des dangers du dossier de demande d'autorisation pour les flux thermiques en cas d'incendie des cellules seront réduites par la mise en place de murs coupe-feu 2 h en périphérie des cellules (sauf pour la partie vitrée des cellules de préparation des commandes 4 et 4' qui sera coupe-feu 1 h au minimum ou protégée par un rideau d'eau permettant une efficacité équivalente, pour les façades extérieures des cellules 3' et 4' et pour la cellule 3 qui aura un mur coupe-feu sur sa façade extérieure uniquement sur la zone occupée par le local de charge). Ces flux thermiques seront aussi réduits par la mise en place de murs et portes coupe feu 2 h en séparation de chacune des cellules ainsi que par la présence, en limite Nord-Ouest de l'établissement, d'un merlon de terre d'une hauteur minimale de 4 m surmonté d'un écran boisé.

Par ailleurs, les parois extérieures de l'entrepôt sont implantées à une distance minimale de 20 mètres de l'enceinte de l'établissement.

A l'exception du logement éventuel pour le gardien de l'entrepôt, l'affectation même partielle à l'habitation est exclue dans les bâtiments visés par le présent arrêté.

#### 3.5.2.2.1. Dispositions relatives au comportement au feu des entrepôts

3.5.2.2.1.1. De façon générale, les dispositions constructives visent à ce que la ruine d'un élément (murs, toiture, poteaux, poutres par exemple) suite à un sinistre n'entraîne pas la ruine en chaîne de la structure du bâtiment, notamment les cellules de stockage avoisinantes, ni de leurs dispositifs de recoupement, et ne favorise pas l'effondrement de la structure vers l'extérieur de la première cellule en feu.

En vue de prévenir la propagation d'un incendie à l'entrepôt ou entre parties de l'entrepôt, les conditions constructives minimales suivantes devront être vérifiées :

- les murs extérieurs sont construits en matériaux M0, sauf si le bâtiment est doté d'un dispositif d'extinction automatique d'incendie ;
- en ce qui concerne la toiture, ses éléments de support sont réalisés en matériaux M0 et l'isolant thermique (s'il existe) est réalisé en matériaux M0 ou M1 de Pouvoir Calorifique Supérieur (PCS) inférieur ou égal à 8,4 MJ/kg. L'ensemble de la toiture (éléments de support, isolant et étanchéité) doit satisfaire la classe et l'indice T 30/1 ;
- les matériaux utilisés pour l'éclairage naturel ne doivent pas, lors d'un incendie, produire de gouttes enflammées ;
- l'entrepôts étant à simple rez-de-chaussée de plus de 12,50 m de hauteur (15 m utiles), la stabilité au feu de la structure est d'une heure, (sauf si le bâtiment est doté d'un dispositif d'extinction automatique d'incendie et qu'une étude spécifique d'ingénierie incendie conclut à une cinétique de ruine démontrant le non-effondrement de la structure vers l'extérieur de la première cellule en feu et l'absence de ruine en chaîne, et une cinétique d'incendie compatible avec l'évacuation des personnes et l'intervention des secours) ;
- les escaliers intérieurs reliant des niveaux séparés, dans le cas de planchers situés à plus de 8 mètres du sol intérieur et considérés comme issues de secours, sont encloisonnés par des parois coupe-feu de degré 1 heure et construits en matériaux M0. Ils doivent déboucher directement à l'air libre, sinon sur des circulations encloisonnées de même degré coupe-feu y conduisant. Les blocs-portes intérieurs donnant sur ces escaliers sont pare-flamme de degré 1 heure ;
- les ateliers d'entretien du matériel sont isolés par une paroi et un plafond coupe-feu de degré 2 heures ou situés dans un local distant d'au moins 10 mètres des cellules de stockage. Les portes d'intercommunication sont coupe-feu de degré 2 heures et sont munies d'un ferme-porte ;
- les bureaux et les locaux sociaux, à l'exception des bureaux dits de "quais" destinés à accueillir le personnel travaillant directement sur les stockages et les quais, sont situés dans un local clos distant d'au moins 10 mètres des cellules de stockage, ou isolés par une paroi, un plafond et des portes d'intercommunication munies d'un ferme-porte, qui sont tous coupe-feu de degré 2 heures, sans être contigus avec les cellules où sont présentes des matières dangereuses.

3.5.2.2.1.2 Les cellules de stockage sont divisées en cantons de désenfumage d'une superficie maximale de 1 600 mètres carrés et d'une longueur maximale de 60 mètres. Les cantons sont délimités par des écrans de cantonnement, réalisés en matériaux M0 (y compris leurs fixations) et stables au feu de degré un quart d'heure, ou par la configuration de la toiture et des structures du bâtiment.

Les cantons de désenfumage sont équipés en partie haute de dispositifs d'évacuation des fumées, gaz de combustion, chaleur et produits imbrûlés.

Des exutoires à commande automatique et manuelle font partie des dispositifs d'évacuation des fumées. La surface utile de l'ensemble de ces exutoires ne doit pas être inférieure à 2 % de la superficie de chaque canton de désenfumage.

Il faut prévoir au moins quatre exutoires pour 1 000 mètres carrés de superficie de toiture. La surface utile d'un exutoire ne doit pas être inférieure à 0,5 mètre carré ni supérieure à 6 mètres carrés. Les dispositifs d'évacuation ne doivent pas être implantés sur la toiture à moins de 7 mètres des murs coupe-feu séparant les cellules de stockage.

La commande manuelle des exutoires est au minimum installée en deux points opposés de l'entrepôt de sorte que l'actionnement d'une commande empêche la manœuvre inverse par la ou les autres commandes. Ces commandes manuelles sont facilement accessibles depuis les issues du bâtiment ou de chacune des cellules de stockage.

Des amenées d'air frais d'une superficie égale à la surface des exutoires du plus grand canton, cellule par cellule, sont réalisées soit par des ouvrants en façade, soit par des bouches raccordées à des conduits, soit par les portes des cellules à désenfumer donnant sur l'extérieur.

Pour les cellules de préparation des commandes dans lesquelles il est prévu l'installation d'une plate forme de préparation, cette plate forme devra être constituée d'un plancher ajouré non susceptible de s'opposer au désenfumage de la cellule.

### 3.5.2.2.2. Compartimentage et aménagement du stockage

3.5.2.2.2.1. L'entrepôt est compartimenté en cellules de stockage afin de limiter la quantité de matières combustibles en feu lors d'un incendie.

Ce compartimentage doit permettre de prévenir la propagation d'un incendie d'une cellule de stockage à l'autre.

Pour atteindre cet objectif, les cellules doivent respecter les dispositions suivantes :

- les parois qui séparent les cellules de stockage doivent être des murs coupe-feu de degré minimum 2 heures ;
- les percements effectués dans les murs ou parois séparatifs, par exemple pour le passage de gaines, sont rebouchées afin d'assurer un degré coupe-feu équivalent à celui exigé pour ces murs ou parois séparatifs ;
- les ouvertures effectuées dans les murs ou parois séparatifs, par exemple pour le passage de galeries techniques, sont munies de dispositifs assurant un degré coupe-feu équivalent à celui exigé pour ces murs ou parois séparatifs ;
- les portes communicantes entre les cellules doivent être coupe-feu de degré 2 heures et munies d'un dispositif de fermeture automatique qui doit pouvoir être commandé de part et d'autre du mur de séparation des cellules. La fermeture automatique des portes coupe-feu ne doit pas être gênée par des obstacles ;
- les parois séparatives doivent dépasser d'au moins 1 mètre la couverture au droit du franchissement. La toiture doit être recouverte d'une bande de protection sur une largeur minimale de 5 mètres de part et d'autre des parois séparatives. Alternativement aux bandes de protection, une colonne sèche placée le long des parois séparatives peut assurer cette protection sous réserve de justification ;
- si les murs extérieurs n'ont pas un degré coupe-feu 1 heure, les parois séparatives de ces cellules sont prolongées latéralement aux murs extérieurs sur une largeur de 1 mètre ou de 0,50 mètre en saillie de la façade dans la continuité de la paroi.

3.5.2.2.2.2. La taille des surfaces des cellules de stockage doit être limitée de façon à réduire la quantité de matières combustibles en feu et d'éviter la propagation du feu d'une cellule à l'autre.

Les cellules devront répondre aux caractéristiques dimensionnelles définies à l'article 1.2.4. et comporter un système d'extinction automatique d'incendie.

3.5.2.2.2.3. Le sol des aires et des locaux de stockage ou de manipulation des matières dangereuses ou susceptibles de créer une pollution de l'eau ou du sol doit être étanche, incombustible et équipé de façon à pouvoir recueillir les eaux de lavage et les matières répandues accidentellement.



Les locaux doivent être maintenus propres et régulièrement nettoyés, notamment de manière à éviter les amas de matières dangereuses ou polluantes et de poussières. Le matériel de nettoyage doit être adapté aux risques présentés par les produits et poussières.

3.5.2.2.4. Toutes mesures sont prises pour recueillir l'ensemble des eaux et écoulements susceptibles d'être pollués lors d'un sinistre, y compris les eaux utilisées pour l'extinction d'un incendie et le refroidissement, afin que celles-ci soient récupérées ou traitées afin de prévenir toute pollution des sols, des égouts, des cours d'eau ou du milieu naturel. Ce confinement peut être réalisé par des dispositifs internes ou externes aux cellules de stockage. Les dispositifs internes sont interdits lorsque des matières dangereuses sont stockées.

Dans le cas du confinement externe prévu au paragraphe 3.1.3.3., les matières canalisées doivent, de manière gravitaire, être collectées puis converger vers une capacité spécifique extérieure au bâtiment. Les orifices d'écoulement doivent être munis d'un dispositif automatique d'obturation pour assurer ce confinement. Tout moyen doit être mis en place pour éviter la propagation de l'incendie par ces écoulements.

### 3.5.2.2.3. Moyens de lutte contre l'incendie

3.5.2.2.3.1. Une installation d'extinction automatique d'incendie doit être présente et opérationnelle dans les cellules de stockage avec émission d'un signal sonore sur les lieux de détection et report de l'alarme au poste de garde. Cette installation assure la détection automatique d'incendie.

3.5.2.2.3.2. L'entrepôt doit être doté de moyens de lutte contre l'incendie appropriés aux risques et conformes aux normes en vigueur (notamment les règles APSAD R1, R4 et R5).

Cette conformité sera justifiée par une attestation ou certificat établi par un organisme tiers indépendant et reconnu (CNPP).

La défense intérieure contre l'incendie est assurée par les moyens minimaux suivants :

- un système d'extinction automatique à eau de type sprinkleurs conforme à la règle R1 de l'APSAD, alimenté par 2 réserves de 540 m<sup>3</sup> chacune ;
- des extincteurs répartis à l'intérieur de l'entrepôt, sur les aires extérieures et dans les lieux présentant des risques spécifiques, à proximité des dégagements, bien visibles et facilement accessibles. Les agents d'extinction doivent être appropriés aux risques à combattre et compatibles avec les matières stockées ;
- des robinets d'incendie armés, répartis dans l'entrepôt en fonction de ses dimensions et situés à proximité des issues. Ils sont disposés de telle sorte qu'un foyer puisse être attaqué simultanément par deux lances en directions opposées. Ils sont utilisables en période de gel.

La défense extérieure contre l'incendie sera assurée par 6 poteaux incendie (4 existants et 2 à créer aux Nord du bâtiment) susceptibles de fournir un débit simultané minimum de 290 m<sup>3</sup>/h pendant 2 h. Dans ce cadre, l'exploitant devra apporter toute justification sur un débit d'eau disponible et garanti sur la zone par l'aménageur de 480 m<sup>3</sup>/h.

L'exploitant doit justifier au préfet de la disponibilité effective des débits d'eau requis par le présent arrêté.

Le système d'extinction automatique d'incendie doit être conçu, installé et entretenu régulièrement conformément aux normes en vigueur.

Il est constitué d'un réseau sous toiture dans les entrepôts de stockage, de reconditionnement, zone de déchargement des camions (sous auvents) et bureaux.

Dans les zones de stockage ces installations d'extinction automatique comportent, disposées dans les racks de stockage, au moins deux nappes intermédiaires pour les cellules de hauteur utile de 10 m et 3 nappes intermédiaires pour les cellules de 15 m.

#### 3.5.2.2.4. Matériels utilisables dans les zones où des atmosphères explosives peuvent se présenter

Dans les zones où des atmosphères explosives définies conformément au 3.5.1.4. peuvent se présenter les appareils doivent être réduits au strict minimum. Ils doivent être conformes aux dispositions :

- du décret n° 96-1010 du 19 novembre 1996 relatif aux appareils et systèmes de protection destinés à être utilisés en atmosphère explosive,
- de l'arrêté du 8 juillet 2003 relatif à la protection des travailleurs susceptibles d'être exposés à une atmosphère explosive,
- de l'arrêté du 28 juillet 2003 relatifs aux conditions d'installations des matériels électriques dans les emplacements où des atmosphères explosives peuvent se présenter.

De plus, dans ces zones sera installé une détection appropriée au gaz ou produit concerné avec transmission d'alarme.

#### 3.5.2.2.5. Installations électriques – Mise à la terre

L'installation électrique doit être conçue, réalisée et entretenue conformément au décret n° 88.1056 du 14 novembre 1988 relatif à la réglementation du travail et le matériel conforme aux normes françaises de la série NFC ou aux normes européennes équivalentes qui lui sont applicables.

Les conducteurs sont mis en place de manière à éviter tout court-circuit et tout échauffement.

Un contrôle est effectué au minimum une fois par an par un organisme agréé qui mentionne très explicitement les défauts relevés dans son rapport de contrôle. Il est remédié à toute déféctuosité relevée dans les délais les plus brefs.

La mise à la terre est effectuée suivant les normes en vigueur.

Le matériel électrique est entretenu en bon état et reste en permanence conforme en tout point à ses spécifications techniques d'origine.

Les transformateurs de courant électrique, lorsqu'ils sont accolés ou à l'intérieur de l'entrepôt, sont situés dans des locaux clos, largement ventilés et isolés de l'entrepôt par un mur et des portes coupe-feu de degré 2 h et munies d'une ferme porte.

Les masses métalliques contenant et/ou véhiculant des produits inflammables et explosibles susceptibles d'engendrer des charges électrostatiques sont mises à la terre et reliées par des liaisons équipotentielles.

Les canalisations situées dans les zones où des atmosphères explosives définies conformément au 3.5.1.4. peuvent survenir ne devront pas être une cause possible d'inflammation des atmosphères explosives éventuelles ; elles seront convenablement protégées contre les chocs, contre la

propagation des flammes et contre l'action des produits qui sont utilisés ou fabriqués dans les zones en cause.

En outre, les canalisations dont la détérioration peut avoir des conséquences sur la sécurité générale de l'établissement feront l'objet d'une protection particulière, définie par l'exploitant, contre les risques provenant des zones où des atmosphères explosives définies conformément au 3.5.1.4. peuvent survenir.

#### 3.5.2.2.6. Alimentation électrique

Les transformateurs de courant électrique, lorsqu'ils sont accolés ou à l'intérieur de l'entrepôt, sont situés dans des locaux clos largement ventilés et isolés de l'entrepôt par un mur et des portes coupe-feu, munies d'un ferme-porte. Ce mur et ces portes sont de degré coupe-feu 2 heures.

Les équipements et paramètres importants pour la sécurité doivent pouvoir être maintenus en service ou mis en position de sécurité en cas de défaillance de l'alimentation électrique principale.

Les réseaux électriques alimentant ces équipements importants pour la sécurité sont indépendants de sorte qu'un sinistre n'entraîne pas la destruction simultanée de l'ensemble des réseaux d'alimentation.

#### 3.5.2.2.7. Protection contre l'électricité statique et les courants de circulation

Des dispositions constructives et d'exploitation sont prises pour prévenir l'apparition de charges électrostatiques et assurer leur évacuation en toute sécurité ainsi que protéger les installations des effets des courants de circulation.

#### 3.5.2.2.8. Utilités

L'exploitant assure en permanence la fourniture ou la disponibilité des utilités qui alimentent les équipements importants concourant à la mise en sécurité ou à l'arrêt d'urgence des installations.

#### 3.5.2.2.9. Protection contre la foudre

L'entrepôt et ses installations sont équipés d'une installation de protection contre la foudre en application de l'arrêté ministériel du 28 janvier 1993.

Les dispositifs de protection contre la foudre sont conformes à la norme française NFC 17-100 et NFC 17-102 ou à toute norme en vigueur dans un Etat membre de l'Union Européenne ou présentant des garanties de sécurité équivalentes.

### 3.5.3. Exploitation des installations

#### 3.5.3.1. Exploitation

##### 3.5.3.1.1. Consignes d'exploitation

Doivent faire l'objet de consignes d'exploitation écrites :

- les opérations comportant des manipulations dangereuses,
- la conduite des installations dont le dysfonctionnement aurait des conséquences sur la sécurité publique et la santé des populations (phases de démarrage et d'arrêt, fonctionnement normal, entretien...).

Ces consignes prévoient notamment :

- les modes opératoires,
- la fréquence de contrôle des dispositifs de sécurité et de traitement des pollutions et des nuisances générées,
- les instructions de maintenance et de nettoyage,
- la protection des travailleurs,
- les conditions dans lesquelles la présence des produits dangereux dans l'atelier de fabrication est possible et les quantités maximales autorisées,

#### 3.5.3.1.2. Dispositions relatives à l'exploitation de l'entrepôt

3.5.3.1.2.1. Conformément aux dispositions du code du travail, les parties de l'entrepôt dans lesquelles il peut y avoir présence de personnel comportent des dégagements permettant une évacuation rapide.

En outre, le nombre minimal de ces issues doit permettre que tout point de l'entrepôt ne soit pas distant de plus de 50 mètres effectifs (parcours d'une personne dans les allées) de l'une d'elles, et 25 mètres dans les parties de l'entrepôt formant cul-de-sac.

Deux issues au moins vers l'extérieur de l'entrepôt ou sur un espace protégé, dans deux directions opposées, sont prévues dans chaque cellule de stockage d'une surface supérieure à 1000 m<sup>2</sup>. En présence de personnel, ces issues ne sont pas verrouillées.

3.5.3.1.2.2. Conformément aux dispositions du code du travail, les installations électriques doivent être réalisées, entretenues en bon état et vérifiées. À proximité d'au moins une issue, est installé un interrupteur central, bien signalé, permettant de couper l'alimentation électrique pour chaque cellule.

Les équipements métalliques (réservoirs, cuves, canalisations) doivent être mis à la terre et interconnectés par un réseau de liaisons équipotentielles, conformément aux règlements et aux normes applicables, compte tenu notamment de la nature explosive ou inflammable des produits.

3.5.3.1.2.3. Dans le cas d'un éclairage artificiel, seul l'éclairage électrique est autorisé.

Les appareils d'éclairage fixes ne sont pas situés en des points susceptibles d'être heurtés en cours d'exploitation, ou sont protégés contre les chocs.

Ils sont en toutes circonstances éloignés des matières entreposées pour éviter leur échauffement.

#### 3.5.3.2. Sécurité

##### 3.5.3.2.1 Consignes de sécurité

Sans préjudice des dispositions du code du travail, des consignes précisant les modalités d'application des dispositions du présent arrêté sont établies, tenues à jour et affichées dans les lieux fréquentés par le personnel.

Ces consignes indiquent notamment :

- l'interdiction de fumer,

- l'interdiction de brûlage à l'air libre,
- l'interdiction d'apporter du feu sous une forme quelconque, hormis, le cas échéant dans les bureaux séparés des cellules de stockage,
- les procédures d'arrêt d'urgence et de mise en sécurité de l'installation (électricité, réseaux de fluides, ventilation, climatisation, chauffage, fermeture des portes coupe-feu, obturation des écoulements d'égout, .....),
- les moyens d'extinction à utiliser en cas d'incendie,
- la procédure d'alerte avec les numéros de téléphone du responsable d'intervention de l'établissement, des services d'incendie et de secours, etc.
- les mesures à prendre en cas de fuite sur un récipient ou une canalisation contenant des substances dangereuses,
- la procédure permettant, en cas de lutte contre un incendie, d'isoler le site afin de prévenir tout transfert de pollution vers le milieu récepteur,
- l'obligation du « permis d'intervention » ou « permis de feu » évoqué à l'article 3.5.4.

#### 3.5.3.2.2. Conception et contrôle des équipements importants pour la sécurité

Sans préjudice de l'application des réglementations qui leur sont applicables, la conception, la fabrication des équipements importants pour la sécurité et leurs contrôles sont effectués par référence à un code de calcul et de conception dûment éprouvé.

Ces éléments font l'objet d'une protection adaptée aux agressions qu'ils peuvent subir, qu'elles soient mécaniques, chimiques ou électrochimiques.

La conception et l'implantation des équipements importants pour la sécurité tiennent compte de leur maintenance et de leur vérification périodiques, afin de faciliter les opérations et en minimiser les risques.

En outre, celles des dispositifs indicateurs (jauges de niveaux, manomètres, détecteurs de gaz...) permettent leur étalonnage périodique ainsi que la vérification de la bonne exécution de leur fonction sécurité.

#### 3.5.3.2.3. Organisation en matière de sécurité

L'exploitant met en place un ensemble d'actions préétablies et systématiques pour assurer le bon respect des dispositions du présent arrêté et de celui de ses règles internes de sécurité.

Cette organisation comprend au moins :

- a) des vérifications périodiques des installations, appareils et stockages dans lesquels sont mis en œuvre ou entreposés des produits dangereux éventuels,
- b) la vérification des divers moyens de secours, d'intervention ainsi que le bon fonctionnement des dispositifs de sécurité,
- c) pour les équipements importants pour la sécurité, un programme de suivi de la construction, de maintenance et d'essais périodiques spécifiquement adapté à chaque type de matériel (exutoires, système de détection et d'extinction, porte coupe-feu...),
- d) les modalités d'intervention pour maintenance, vérification ou modification, y compris la qualification nécessaire pour intervenir (personnel de l'entreprise ou sous-traitant),
- e) les consignes de conduite des installations (situation normale, situation dégradée, essais périodiques, travaux exceptionnels,... y compris la qualification des personnes affectées à ces tâches, qu'elles fassent partie de l'entreprise ou non),
- f) le programme de surveillance interne, visé au paragraphe ci-après,

- g) l'enregistrement des accidents, incidents ou anomalies de nature à porter atteinte aux intérêts mentionnés à l'article L511-1 du Code de l'Environnement ainsi que des mesures correctives associées,
- h) la désignation d'un responsable sécurité et de son suppléant,
- i) Après la fin de travaux de réparation ou d'aménagement ayant nécessité la mise en place d'un permis d'intervention ou permis de feu, une vérification des installations doit être effectuée par l'exploitant ou son représentant ou le représentant de l'éventuelle entreprise extérieure intervenante.

#### 3.5.3.2.4. Surveillance interne

L'exploitant met en œuvre un programme de surveillance, préétabli et documenté, de ses installations et de son organisation afin de s'assurer du bon respect des dispositions du présent arrêté et de celui des règles internes de sécurité.

Les comptes rendus des actions de surveillance sont tenus à la disposition de l'inspection des installations classées.

#### 3.5.4. Travaux

Les travaux de réparation ou d'aménagement conduisant à une augmentation des risques (emploi d'une flamme ou d'une source chaude par exemple) ou tous travaux d'extension, modification ou maintenance dans les installations ou à proximité des zones à risque inflammable, explosible et toxique sont réalisés sur la base d'un dossier préétabli définissant notamment leur nature, les risques présentés, les conditions de leur intégration au sein des installations ou unités en exploitation et les dispositions de surveillance à adopter.

Ces travaux font l'objet d'un permis de travail (ou permis de feu) délivré par une personne nommément autorisée.

Le permis rappelle notamment :

- les motivations ayant conduit à la délivrance du permis de travail (ou de feu),
- la durée de validité,
- la nature des dangers,
- le type de matériel pouvant être utilisé,
- les mesures de prévention à prendre, notamment les contrôles d'atmosphère, les risques d'incendie et d'explosion, la mise en sécurité des installations,
- les moyens de protection à mettre en œuvre notamment les protections individuelles, les moyens de lutte (incendie, etc...) mis à la disposition du personnel effectuant les travaux.

Tous travaux ou interventions sont précédés, immédiatement avant leur commencement, d'une visite sur les lieux destinée à vérifier le respect des conditions prédéfinies.

A l'issue des travaux, une réception est réalisée pour vérifier leur bonne exécution, et l'évacuation du matériel de chantier : la disposition des installations en configuration normale est vérifiée et attestée.

Certaines interventions prédéfinies, relevant de la maintenance simple et réalisée par le personnel de l'établissement peuvent faire l'objet d'une procédure simplifiée.

Les entreprises de sous-traitance ou de services extérieures à l'établissement n'interviennent pour tous travaux qu'après avoir obtenu une habilitation de l'établissement.

L'habilitation d'une entreprise comprend des critères d'acceptation, des critères de révocation et des contrôles réalisés par l'établissement.

En outre, dans le cas d'intervention sur des équipements importants pour la sécurité, l'exploitant s'assure :

- en préalable aux travaux, que ceux-ci, combinés aux mesures palliatives prévues, n'affectent pas la sécurité des installations,
- à l'issue des travaux, que la fonction de sécurité assurée par lesdits éléments est intégralement restaurée.

#### 3.5.5. Interdiction de feux

Il est interdit d'apporter du feu sous une forme quelconque dans les zones de dangers présentant des risques d'incendie ou d'explosion sauf pour les interventions ayant fait l'objet d'un permis de travail (ou permis de feu).

Le chauffage des entrepôts et de leurs annexes ne peut être réalisé que par eau chaude, vapeur produite par un générateur thermique ou autre système présentant un degré de sécurité équivalent. Les systèmes de chauffage par aérothermes à gaz ne sont pas autorisés dans les cellules de stockage.

Dans le cas d'un chauffage par air chaud pulsé de type indirect produit par un générateur thermique, toutes les gaines d'air chaud sont entièrement réalisées en matériau M0. En particulier, les canalisations métalliques, lorsqu'elles sont calorifugées, ne sont garnies que de calorifuges M0. Des clapets coupe-feu sont installés si les canalisations traversent un mur entre deux cellules.

Le chauffage électrique par résistance non protégée est autorisé dans les locaux administratifs ou sociaux séparés ou isolés des cellules de stockage.

Les moyens de chauffage des postes de conduite des engins de manutention, s'ils existent, présentent les mêmes garanties de sécurité que celles prévues pour les locaux dans lesquels ils circulent.

Les moyens de chauffage des bureaux de quais, s'ils existent, présentent les mêmes garanties de sécurité que celles prévues pour les locaux dans lesquels ils sont situés.

#### 3.5.6. Habilitation – formation du personnel

Outre l'aptitude au poste occupé, les différents opérateurs et intervenants sur le site, y compris le personnel intérimaire, reçoivent une formation sur les risques inhérents aux installations, la conduite à tenir en cas d'incident ou accident et, sur la mise en œuvre des moyens d'intervention. En outre, ce personnel reçoit une habilitation pour le poste qu'il occupe.

### 3.5.7. Moyens d'intervention en cas d'accident

#### 3.5.7.1. Equipement

L'établissement est doté de moyens adaptés aux risques à défendre et répartis en fonction de la localisation de ceux-ci conformément à une analyse préalable qui apprécie le potentiel de danger de l'installation et précise les moyens nécessaires pour assurer la maîtrise des risques inventoriés notamment, grâce à l'étude de dangers présentée dans le dossier de demande d'autorisation.

En ce qui concerne le risque incendie, le site est pourvu des moyens d'extinction adaptés au risque et en nombre approprié judicieusement répartis dans l'installation visée à l'article 3.5.2.2.3. relatif aux moyens de lutte contre l'incendie.

Ces équipements sont maintenus en bon état, repérés et facilement accessibles.

L'exploitant doit pouvoir justifier, auprès de l'inspection des installations classées, de l'exécution de ces dispositions.

#### 3.5.7.2. Organisation

Des consignes générales d'intervention écrites sont établies pour la mise en œuvre des moyens d'intervention, d'évacuation du personnel et d'appel des secours extérieurs auxquels l'exploitant aura communiqué un exemplaire. Le personnel est entraîné à l'application de ces consignes.

L'établissement dispose d'une équipe d'intervention spécialement formée à la lutte contre les risques identifiés sur le site et au maniement des moyens d'intervention.

#### 3.5.7.3. Plans d'urgence

Un plan d'opération interne (P.O.I.) est établi en concertation avec les services départementaux d'incendie et de secours. Il définit les mesures d'organisation, notamment la mise en place d'un poste de commandement et les moyens afférents, les méthodes d'intervention et les moyens nécessaires à mettre en œuvre en cas d'accident en vue de protéger le personnel, les populations et l'environnement. Ce POI devra prendre en compte la présence d'établissements à risques situés à proximité de l'entrepôt (notamment Ets PROLOGIS).

Le comité d'hygiène, de sécurité et des conditions de travail (C.H.S.C.T.) est consulté par l'industriel sur la teneur du P.O.I. ; l'avis du comité est transmis au préfet.

Ce plan est également transmis à la Direction Départementale des Services d'Incendie et de Secours et à l'inspection des installations classées. Il est remis à jour chaque année, ainsi qu'à chaque modification notable et en particulier avant la mise en service de toute nouvelle installation ayant modifié les risques existants.

Des exercices sont réalisés tous les 3 ans en liaison avec les sapeurs pompiers pour tester le P.O.I.

L'inspection des installations classées est informée de la date retenue pour cet exercice. Le compte rendu lui est adressé.

L'exploitant met en œuvre les moyens en personnels et matériels susceptibles de permettre le déclenchement sans retard du P.O.I.

En cas d'accident, l'exploitant assure la direction du P.O.I.



Il prend en outre à l'extérieur de l'usine les mesures urgentes de protection des populations et de l'environnement prévues au P.O.I.

Pour le plan d'intervention de cet établissement, l'exploitant devra faire parvenir à l'issue de la construction au « Service Opération » du service départemental d'incendie et de secours, un jeu de plans en 2 exemplaires dont un sous la forme informatique (format DXF), la version papier devant faire apparaître les conditions d'accessibilité, l'emplacement des hydrants et réserves incendie, les différents niveaux, les conditions de désenfumage, les organes de coupure des fluides et énergies, ainsi que tous autres dispositifs concourant à la sécurité.

### **ARTICLE 3.6. : ATTESTATION DE CONFORMITE**

Avant la mise en service de l'entrepôt, le bénéficiaire de l'autorisation transmet au préfet une attestation de conformité aux dispositions de l'arrêté ministériel du 5 août 2002 et du présent arrêté préfectoral d'autorisation, établie par ses soins, le cas échéant avec l'appui d'un bureau de contrôle ou d'une société de vérification.

## **TITRE 4 : DISPOSITIONS TECHNIQUES PARTICULIERES APPLICABLES A CERTAINES INSTALLATIONS**

### **ARTICLE 4.1. : LE LOCAL DE CHARGE D'ACCUMULATEUR**

#### **4.1.1. Définitions**

« Batteries de traction ouvertes, dites non étanches » : accumulateurs servant au déplacement ou au levage d'engins électriques de manutention, dégageant des gaz (hydrogène et oxygène) lors de l'opération de recharge. L'électrolyte est sous forme liquide et ces batteries sont installées dans des coffres métalliques généralement étanches aux liquides.

« Batteries de traction à soupape, à recombinaison des gaz, dites étanches » : accumulateurs servant au déplacement ou au levage d'engins électriques de manutention, mais ne dégageant pas de gaz (hydrogène et oxygène) lors de l'opération de recharge. De plus, l'électrolyte (acide sulfurique) n'est pas sous forme libre (ex : acide gélifié) et ces batteries sont installées dans des coffres métalliques généralement étanches aux liquides.

« Batteries stationnaires ouvertes, dites non étanches » : accumulateurs servant à l'alimentation de secours (éclairage, informatique, télécommunications) dégageant des gaz (hydrogène et oxygène) lors de l'opération de recharge. Ces batteries sont fixes et généralement installées sur des étagères ou dans des armoires.

« Batteries stationnaires à soupape, à recombinaison de gaz, dites étanches » : accumulateurs servant à l'alimentation de secours (éclairage, informatique, télécommunications), mais ne dégageant pas de gaz (hydrogène et oxygène) lors de l'opération de recharge. Ces batteries sont fixes et généralement installées sur des étagères ou dans des armoires.

#### **4.1.2. Implantation - aménagement**

Le présent article s'applique au local où se situe l'installation de charge dès lors qu'il peut survenir dans celui-ci des points d'accumulation d'hydrogène.

#### 4.1.2.1. Règles d'implantation

L'installation doit être implantée à une distance d'au moins 5 m des limites de propriété.

#### 4.1.2.2. Comportement au feu des bâtiments

Les locaux abritant l'installation doivent présenter les caractéristiques de réaction et de résistance au feu minimales suivantes :

- murs coupe-feu de degré 2 heures,
- couverture incombustible,
- portes intérieures coupe-feu de degré 1/2 heure et munies d'un ferme-porte ou d'un dispositif assurant leur fermeture automatique,
- porte donnant vers l'extérieur pare-flamme de degré 1/2 heure,
- pour les autres matériaux : classe M0 (incombustibles) .

Les locaux doivent être équipés en partie haute de dispositifs permettant l'évacuation des fumées et gaz de combustion dégagés en cas d'incendie (lanterneaux en toiture, ouvrants en façade ou tout autre dispositif équivalent). Les commandes d'ouverture manuelle sont placées à proximité des accès. Le système de désenfumage doit être adapté aux risques particuliers de l'installation

Accessibilité :

Le bâtiment où se situe l'installation doit être accessible pour permettre l'intervention des services d'incendie et de secours. Il est desservi, sur au moins une face, par une voie-engin ou par une voie-échelle si le plancher haut de cette installation est à une hauteur supérieure à 8 mètres par rapport à cette voie.

En cas de local fermé, une des façades est équipée d'ouvrant permettant le passage de sauveteurs équipés.

Ventilation :

Sans préjudice des dispositions du code du travail, les locaux doivent être convenablement ventilés pour éviter tout risque d'atmosphère explosible ou nocive. Le débouché à l'atmosphère de la ventilation doit être placé aussi loin que possible des habitations voisines. Les conduits de ventilation sont munis de clapets coupe-feu à la séparation entre les cellules, restituant le degré coupe feu de la paroi traversée. Le débit d'extraction est donné par les formules ci-après suivant les différents cas évoqués ci-dessus.

\* Pour les batteries dites ouvertes et les ateliers de charge de batteries :

$$Q = 0,05 n I$$

\* Pour les batteries dites à recombinaison :

$$Q = 0,0025 n I$$

où  $Q$  = débit minimal de ventilation, en m<sup>3</sup>/h

$n$  = nombre total d'éléments de batteries en charge simultanément

$I$  = courant d'électrolyse, en A

Installations électriques :

Les installations électriques doivent être réalisées conformément au décret n° 88-1056 du 14 novembre 1988 relatif à la réglementation du travail.

Mise à la terre des équipements :

Les équipements métalliques (réservoirs, cuves, canalisations) doivent être mis à la terre conformément aux règlements et aux normes applicables, compte tenu notamment de la nature explosive ou inflammable des produits.

Rétention des aires et locaux de travail :

Le sol des aires et des locaux de stockage ou de manipulation des produits dangereux pour l'homme ou susceptibles de créer une pollution de l'eau ou du sol doit être étanche, incombustible et équipé de façon à pouvoir recueillir ou traiter, les eaux de lavage et les produits répandus accidentellement ; pour cela un seuil surélevé par rapport au niveau du sol ou tout dispositif équivalent les sépare de l'extérieur ou d'autres aires ou locaux. Les produits recueillis sont de préférence récupérés et recyclés, en cas d'impossibilité, traités conformément aux dispositions du chapitre 3.3.

#### 4.1.3. Exploitation et entretien

##### 4.1.3.1. Surveillance de l'exploitation

L'exploitation doit se faire sous la surveillance, directe ou indirecte, d'une personne nommément désignée par l'exploitant et ayant une connaissance de la conduite de l'installation et des dangers et inconvénients des produits utilisés ou stockés dans l'installation.

##### 4.1.3.2. Contrôle de l'accès

Les personnes étrangères à l'établissement ne doivent pas avoir un accès libre aux installations.

##### 4.1.3.3. Propreté

Les locaux doivent être maintenus propres et régulièrement nettoyés notamment de manière à éviter les amas de matières dangereuses ou polluantes et de poussières. Le matériel de nettoyage doit être adapté aux risques présentés par les produits et poussières.

##### 4.1.3.4. Vérification périodique des installations électriques

Toutes les installations électriques doivent être entretenues en bon état et doivent être contrôlées, après leur installation ou leur modification par une personne compétente. La périodicité, l'objet et l'étendue des vérifications des installations électriques ainsi que le contenu des rapports relatifs aux dites vérifications sont fixés par l'arrêté du 20 décembre 1988 relatif à la réglementation du travail.

#### 4.1.4. Les risques

##### 4.1.4.1. Protection individuelle

Sans préjudice des dispositions du code du travail, des matériels de protection individuelle, adaptés aux risques présentés par l'installation et permettant l'intervention en cas de sinistre, doivent être conservés à proximité du dépôt et du lieu d'utilisation. Ces matériels doivent être entretenus en bon état et vérifiés périodiquement. Le personnel doit être formé à l'emploi de ces matériels.

#### 4.1.4.2. Localisation des risques

L'exploitant recense, sous sa responsabilité et avec l'aide éventuelle d'organismes spécialisés, les parties de l'installation présentant un risque spécifique pouvant avoir des conséquences directes ou indirectes sur l'environnement, la sécurité publique ou le maintien en sécurité de l'installation électrique

Les parties d'installation présentant un risque spécifique tel qu'identifié ci-dessus, sont équipées de détecteurs d'hydrogène.

#### 4.1.4.3. Matériel électrique de sécurité

Dans les parties de l'installation visées au point 4.1.4.2. et se référant aux atmosphères explosibles, les installations électriques doivent être réduites à ce qui est strictement nécessaire aux besoins de l'exploitation. Elles doivent être constituées de matériels utilisables dans les atmosphères explosives. Cependant, dans les parties de l'installation où les atmosphères explosives peuvent apparaître de manière épisodique avec une faible fréquence et une courte durée, les installations électriques peuvent être constituées de matériel électrique de bonne qualité industrielle qui, en service normal, n'engendrent ni arc ni étincelle, ni surface chaude susceptible de provoquer une explosion. Les canalisations ne doivent pas être une cause possible d'inflammation et doivent être convenablement protégées contre les chocs, contre la propagation des flammes et contre l'action des produits présents dans la partie de l'installation en cause.

#### 4.1.4.4. Interdiction des feux

Dans les parties de l'installation, visées au point 4.1.4.2., présentant des risques d'incendie ou d'explosion, il est interdit d'apporter du feu sous une forme quelconque, sauf pour la réalisation de travaux ayant fait l'objet d'un "permis de feu". Cette interdiction doit être affichée en caractères apparents.

#### 4.1.4.5. "Permis de travail" et/ou "permis de feu" dans les parties de l'installation visées au point 4.1.4.2.

Dans les parties de l'installation visées au point 4.1.4.2., tous les travaux de réparation ou d'aménagement conduisant à une augmentation des risques (emploi d'une flamme ou d'une source chaude, purge des circuits...) ne peuvent être effectués qu'après délivrance d'un "permis de travail" et éventuellement d'un "permis de feu" et en respectant les règles d'une consigne particulière.

Le "permis de travail" et éventuellement le "permis de feu" et la consigne particulière doivent être établis et visés par l'exploitant ou par la personne qu'il aura nommément désignée. Lorsque les travaux sont effectués par une entreprise extérieure, le "permis de travail" et éventuellement le "permis de feu" et la consigne particulière relative à la sécurité de l'installation, doivent être cosignés par l'exploitant et l'entreprise extérieure ou les personnes qu'ils auront nommément désignées.

Après la fin des travaux et avant la reprise de l'activité, une vérification des installations doit être effectuée par l'exploitant ou son représentant.

#### 4.1.4.6. Consignes de sécurité

Sans préjudice des dispositions du code du travail, des consignes précisant les modalités d'application des dispositions du présent arrêté doivent être établies, tenues à jour et affichées dans les lieux fréquentés par le personnel. Ces consignes doivent notamment indiquer :

- l'interdiction d'apporter du feu sous une forme quelconque, dans les parties de l'installation visées au point 4.1.4.2.
- l'obligation du "permis de travail" pour les parties de l'installation visées au point 4.1.4.2.
- les procédures d'arrêt d'urgence et de mise en sécurité de l'installation (électricité, réseaux de fluides).
- les moyens d'extinction à utiliser en cas d'incendie,
- la procédure d'alerte avec les numéros de téléphone du responsable d'intervention de l'établissement, des services d'incendie et de secours, etc.

#### 4.1.4.7. Consignes d'exploitation

Les opérations comportant des manipulations dangereuses et la conduite des installations (démarrage et arrêt, fonctionnement normal, entretien...) doivent faire l'objet de consignes d'exploitation écrites. Ces consignes prévoient notamment :

- les modes opératoires,
- la fréquence de contrôle des dispositifs de sécurité et de traitement des pollutions et nuisances générées,
- les instructions de maintenance et de nettoyage.
- le maintien de la quantité de matières nécessaire au fonctionnement de l'installation.

#### 4.1.4.8. Seuil de concentration limite en hydrogène

Pour les parties de l'installation équipées de détecteur d'hydrogène, le seuil de la concentration limite en hydrogène admise dans le local sera pris à 25% de la L.I.E. (limite inférieure d'explosivité), soit 1% d'hydrogène dans l'air. Le dépassement de ce seuil devra interrompre automatiquement l'opération de charge et déclencher une alarme.

Pour les parties de l'installation identifiées au point 4.4.2. non-équipées de détecteur d'hydrogène, l'interruption des systèmes d'extraction d'air (hors interruption prévue en fonctionnement normal de l'installation) devra interrompre automatiquement, également, l'opération de charge et déclencher une alarme.

### **ARTICLE 4.2. : LE LOCAL CHAUFFERIE**

La chaufferie est située dans un local exclusivement réservé à cet effet, extérieur à l'entrepôt ou isolé par une paroi coupe-feu de degré 2 heures. Toute communication éventuelle entre le local et l'entrepôt se fait soit par un sas équipé de deux blocs-portes pare-flamme de degré une demi-heure, munis d'une ferme-porte, soit par un porte coupe-feu de degré 2 heures.

A l'extérieur de la chaufferie sont installés :

- une vanne sur la canalisation d'alimentation des brûleurs permettant d'arrêter l'écoulement du combustible ;
- un coupe-circuit arrêtant le fonctionnement de la pompe d'alimentation en combustible ;
- un dispositif sonore d'avertissement, en cas de mauvais fonctionnement des brûleurs, ou un autre système d'alerte d'efficacité équivalente.

## TITRE 5 : MODALITES D'APPLICATION

### ARTICLE 5.1. : ECHEANCIER

Le présent arrêté est applicable dès sa notification à l'exception des prescriptions suivantes :

Articles	Objet	Délais d'application à compter de la notification de l'AP
3.1.6.4.	Les autorisations de rejet dans un ouvrage collectif.	Avant la mise en service de l'entrepôt.
3.5.2.2.3.2.	Justifications de la conformité aux règles R1, R4 et R5 de l'APSAD avec notamment la production du certificat de conformité du CNPP.	A la mise en service de l'entrepôt.
3.6.	Transmission au préfet de l'attestation de conformité à l'arrêté ministériel du 5 août 2002 et au présent arrêté préfectoral.	Avant la mise en service de l'entrepôt.
3.4.6.	Contrôles des niveaux sonores.	6 mois après mise en service des nouvelles installations.

## TITRE 6 : DOCUMENTS A TRANSMETTRE

Articles	<u>DOCUMENTS / CONTROLES A TRANSMETTRE</u>	Transmission
ARTICLE 2.1. CONFORMITE AUX DOSSIERS ET MODIFICATIONS	Toute modification apportée aux installations	Avant réalisation, à la préfecture
ARTICLE 2.2. DECLARATION DES ACCIDENTS ET INCIDENTS	Déclaration des accidents et incidents	Sans délai
ARTICLE 2.6. CHANGEMENT D'EXPLOITANT	Changement d'exploitant	Déclaration en préfecture dans le mois qui suit
ARTICLE 2.9. CESSATION DEFINITIVE D'ACTIVITE	Cessation définitive d'activité	Dossier à déposer en Préfecture
3.4.6. CONTROLES DES NIVEAUX SONORES	Contrôles des niveaux sonores	Dans le mois qui suit la réalisation des mesures
3.5.7.4. PLAN D'OPERATION INTERNE	Plan d'opération interne	Au plus tôt à la DDSIS et à l'inspection des installations classées
3.5.7.4. PLAN D'OPERATION INTERNE	Date retenue pour les exercices POI	1 mois avant l'exercice
3.5.7.4. PLAN D'OPERATION INTERNE	Compte-rendu des exercices POI	Au plus tard un mois après l'exercice

**TITRE 7 : DOCUMENTS A TENIR A DISPOSITION DE L'INSPECTION  
DES INSTALLATIONS CLASSEES**

Articles	Documents / Contrôles à tenir à disposition de l'inspection des installations classées
<b>Le présent arrêté d'autorisation ainsi que tous les arrêtés préfectoraux pris en application de la législation des installations classées (arrêtés complémentaires, mises en demeure,...)</b>	
ARTICLE 2.1. COFORMITE AUX DOSSIERS ET MODIFICATIONS	Le dossier d'autorisation
3.1.1.1. GENERALITES ET CONSOMMATION	Le bilan annuel des utilisations d'eau
3.1.4. PLANS ET SCHEMAS DES RESEAUX	Les plans et schémas des réseaux
3.1.6.1. TRAITEMENT DES EFFLUENTS	Le registre des paramètres relatifs à la bonne marche du traitement des effluents
3.1.7.3. ETIQUETAGE – DONNEES DE SECURITE	<ul style="list-style-type: none"> <li>- Les fiches de données de sécurité des produits</li> <li>- Le dossier de lutte contre la pollution accidentelle des eaux</li> </ul>
3.3.4.2. ELIMINATION DES DECHETS	<ul style="list-style-type: none"> <li>- L'élimination des déchets : caractérisation et quantification de tous les déchets générés.</li> <li>- Le bilan annuel précisant les taux et les modalités de valorisation des déchets</li> </ul>
3.3.4.3. ENLEVEMENT DES DECHETS – REGISTRE RELATIFS A L'ELIMINATION DES DECHETS	Les renseignements relatifs à l'enlèvement des déchets
3.5.1.3. ELEMENTS IMPORTANTS POUR LA SECURITE	<ul style="list-style-type: none"> <li>- La liste des éléments importants pour la sécurité</li> <li>- Les mesures et enregistrements des paramètres importants pour la sécurité</li> </ul>
3.5.1.4. ZONES DE DANGERS	Le plan des zones de dangers
3.5.2.4. INSTALLATIONS ELECTRIQUES – MISE A LA TERRE	Les rapports de contrôles des installations électriques
3.5.3.1.1. Consignes d'exploitation	Les consignes d'exploitation
3.5.3.2.1. Consignes de sécurité	Les consignes de sécurité
3.5.3.2.5. Surveillance interne	Les comptes-rendus des actions de surveillance des installations et de l'organisation
3.5.7.2.1. Consignes générales d'intervention	Les consignes générales d'intervention

**TITRE 8 : DISPOSITIONS GENERALES**

**ARTICLE 8.1 : HYGIENE ET SECURITE DES TRAVAILLEURS**

L'exploitant devra se conformer strictement aux dispositions édictées par le livre II (titre III) (partie législative et réglementaire) du code du travail et aux textes pris pour son application dans l'intérêt de l'hygiène et la sécurité des travailleurs.

**ARTICLE 8.2 : PERMIS DE CONSTRUIRE**

La présente autorisation ne vaut pas permis de construire ou d'occupation du domaine public.

### **ARTICLE 8.3 : SANCTIONS ADMINISTRATIVES**

Faute par le demandeur de se conformer aux dispositions indiquées dans le présent arrêté et à celles qui lui seraient imposées par la suite, le Préfet de la région Centre, Préfet du Loiret pourra, après mise en demeure :

- soit faire procéder d'office, aux frais de l'exploitant à l'exécution des mesures prescrites,
- soit obliger l'exploitant à consigner entre les mains d'un comptable public une somme répondant du montant des travaux à réaliser, laquelle sera restituée à l'exploitant au fur et à mesure de l'exécution des travaux,
- soit suspendre par arrêté, après avis du Conseil Départemental d'Hygiène le fonctionnement de l'installation.

Ces sanctions administratives sont indépendantes des poursuites pénales qui peuvent être exercées.

### **ARTICLE 8.4 : DROITS DES TIERS**

La dite autorisation est accordée sous réserve des droits des tiers, tous moyens et voies de droit étant expressément réservés à ces derniers pour les dommages qui pourrait leur causer l'établissement dont il s'agit.

### **ARTICLE 8.5 : SINISTRE**

Si l'installation se trouve momentanément hors d'usage par suite d'un incendie, d'une explosion ou de tout autre accident résultant de l'exploitation, le Préfet de la région Centre, Préfet du Loiret pourra décider que la remise en service sera subordonnée, selon le cas à une nouvelle autorisation.

### **ARTICLE 8.6 : LE MAIRE DE MEUNG SUR LOIRE EST CHARGE DE :**

- joindre une ampliation de l'arrêté au dossier relatif à cette affaire qui sera classée dans les archives de sa commune.

Ces documents pourront être communiqués sur place à toute personne concernée par l'exploitation.

- afficher à la mairie pendant une durée minimum d'un mois un extrait du présent arrêté.

Ces différentes formalités accomplies, un procès-verbal attestant leur exécution sera immédiatement transmis par le maire, au préfet du Loiret, direction des collectivités locales et de l'environnement – 4<sup>ème</sup> bureau.

### **ARTICLE 8.7 : AFFICHAGE**

Un extrait du présent arrêté devra être affiché en permanence de façon visible, dans l'installation par les soins du bénéficiaire de l'autorisation.

### **ARTICLE 8.8 : PUBLICITE**



Un avis sera inséré dans la presse locale, par les soins du préfet du Loiret, et aux frais de l'exploitant.

**ARTICLE 8.9 : EXECUTION**


Le secrétaire général de la préfecture du Loiret, le sous-préfet chargé de l'administration de l'arrondissement d'ORLEANS, le maire de MEUNG SUR LOIRE, l'inspecteur des installations classées, le directeur départemental des affaires sanitaires et sociales, et en général tous agents de la force publique sont chargés, chacun en ce qui le concerne de l'exécution du présent arrêté.

FAIT A ORLEANS, LE 16 JAN. 2004

Le Préfet,  
Pour le Préfet,  
Le Secrétaire Général,

  
Bernard FRAUDIN

Pour copie conforme  
Le Chef de Bureau, p. i.

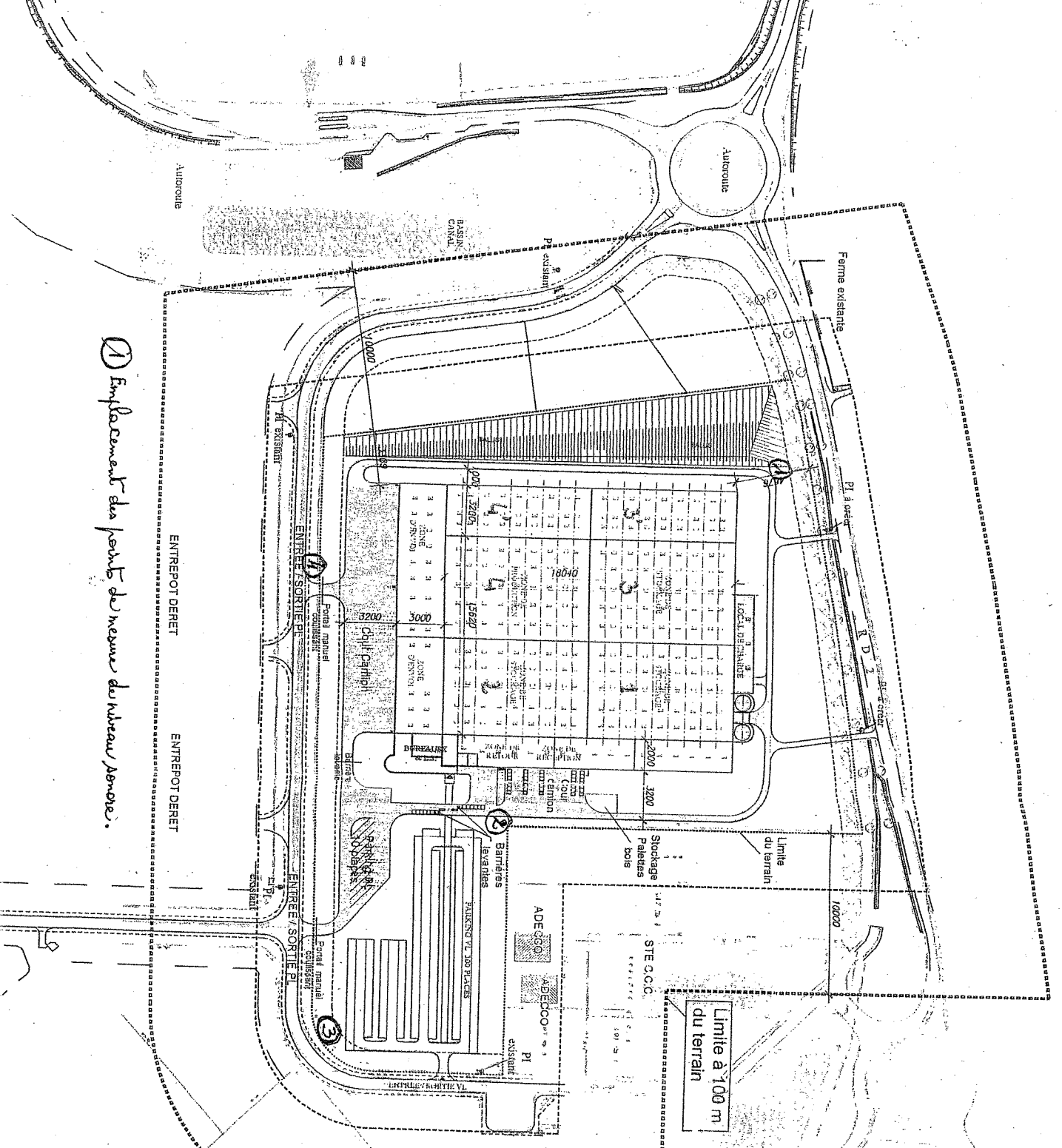

  
Béatrice SEGURA

PLATFORME LOGISTIQUE  
MEUNG sur LOIRE (45)

**I.C.P.E.**

Plan de Situation

projet n°	Echelle	rev. n° & date
3897	1/2500	27/06/2003
PLANN°	20	



**DIFFUSION :**

- Original : dossier
- Intéressé : Société SALAMANDRE
- M. le Sous-Préfet d'ORLEANS
- M. le Maire de MEUNG SUR LOIRE
- M. le Maire de BAULE
- Mme le Maire de LE BARDON
- M. l'Inspecteur des Installations Classées  
Direction Régionale de l'Industrie, de la Recherche et de l'Environnement  
Subdivision du Loiret - Avenue de la Pomme de Pin - Le Concyr  
45590 SAINT CYR EN VAL
- M. le Directeur Régional de l'Industrie, de la Recherche et de l'Environnement  
6 rue Charles de Coulomb - 45077 ORLEANS LA SOURCE
- M. le Directeur Départemental de l'Equipement du Loiret - SAURA
- M. le Directeur Départemental de l'Agriculture et de la Forêt
- M. le Directeur Départemental des Affaires Sanitaires et Sociales
- Mme le Chef du Service Interministériel de Défense et de Protection Civile
- M. le Directeur des Services Départementaux d'Incendie et de Secours
- M. le Directeur Départemental du Travail et de l'Emploi
- M. le Directeur Régional des Affaires Culturelles
- Commissaire-Enquêteur : M. Georges KIRGO  
9 Chemin de Halage - 45000 ORLEANS