



Liberté • Égalité • Fraternité

RÉPUBLIQUE FRANÇAISE


DIRECTION DE LA COORDINATION
INTERMINISTÉRIELLE
MISSION AGRICULTURE, ENVIRONNEMENT
ET AMÉNAGEMENT du TERRITOIRE
2, rue Paul Louis Courier
24016 – PERIGUEUX Cédex
☎ 05.53.02.25.92

PRÉFECTURE DE LA DORDOGNE

DRIRE
☎ 05.53.02.65.80

REFERENCE A RAPPELER
N° 011214
DATE 26 JUL. 2001

LE PREFET de la DORDOGNE
Chevalier de la Légion d'Honneur



VU le Code de l'Environnement

VU le décret n° 77-1133 du 21 septembre 1977 modifié ;

VU le décret 85-453 du 23 avril 1985 ;

VU le décret n° 96-18 du 5 janvier 1996 et notamment son article 18 ;

VU l'arrêté ministériel du 10 octobre 1996 relatif aux installations spécialisées d'incinération et aux installations de coïncinération de certains déchets industriels spéciaux ;

VU l'arrêté ministériel du 11 août 1999 relatif à la réduction des émissions polluantes des moteurs et turbines à combustion ainsi que des chaudières utilisées en postcombustion soumis à autorisation sous la rubrique 2910 de la nomenclature des installations classées pour la protection de l'environnement ;

VU la demande présentée le 5 décembre 2000 et enregistrée le 18 décembre 2000 par laquelle la SA FINERGAZ, domiciliée 29, rue du Colisée, 75008 PARIS sollicite l'autorisation d'exploiter une unité de cogénération sur le territoire de la commune de Baneuil ;

VU plans et renseignements joints à la demande précitée, et notamment l'étude d'impact ;

VU l'arrêté préfectoral n° 2001.15 en date du 23 janvier 2001 prescrivant l'enquête publique ;

VU les conclusions du commissaire enquêteur et les avis des services consultés ;

VU l'avis de l'inspecteur des installations classées en date du 19 juin 2001 ;

VU l'avis émis par le conseil départemental d'hygiène dans sa réunion du 05 Juillet 2001 ;

CONSIDERANT qu'aux termes de l'article L.512-1 du Code de l'Environnement, l'autorisation ne peut être accordée que si les dangers ou inconvénients de l'installation peuvent être prévenus par des mesures que spécifie l'arrêté préfectoral ;

CONSIDERANT que les mesures imposées à l'exploitant et notamment, les dispositifs de sécurité et les paramètres de surveillance sont de nature à assurer la prévention et la maîtrise des risques ;

CONSIDERANT que les conditions d'aménagement et d'exploitation telles qu'elles sont définies par le présent arrêté permettent de prévenir les dangers et inconvénients de l'installation pour les intérêts mentionnés à l'article L.511-1 du Code de l'Environnement, notamment pour la commodité du voisinage, pour la santé, la sécurité, la salubrité publique et pour la protection de la nature et de l'environnement ;

SUR proposition de monsieur le secrétaire général de la préfecture de la Dordogne ;

ARRETE

ARTICLE 1 : OBJET DE L'AUTORISATION

1.1 - Installations autorisées

La SA FINERGAZ, domiciliée 29, rue du Colisée, 75008 PARIS est autorisée sous réserve du respect des prescriptions annexées au présent arrêté, à exploiter sur le territoire de la commune de BANEUIL dans l'enceinte de l'usine POLYREY, les installations suivantes dans son établissement de cogénération et d'incinération de déchets industriels banals:

Rubrique de classement	Libellé	Capacité maximale	AS - A - D-NC
2910-A-1	Installation de combustion fonctionnant au gaz naturel	60,8 MW	A
167 c	Incinération de déchets industriels provenant d'une installation classée	7,56 MW	A
2920-2-b	Installation de compression	50 kW	D

1.2 - Installations non visées à la nomenclature ou soumises à déclaration

Les prescriptions du présent arrêté s'appliquent également aux autres installations ou équipements exploités dans l'établissement, qui mentionnés ou non à la nomenclature sont de nature par leur proximité ou leur connexité avec une installation soumise à autorisation à modifier les dangers ou inconvénients de cette installation.

Le présent arrêté vaut récépissé de déclaration pour les installations classées soumises à déclaration figurant dans le tableau visé à l'article 1.1.

1.3 - Conventions avec l'usine POLYREY

Une convention précisant les ouvrages ou matériels utilisés en commun par les deux exploitants doit être établie entre la SA FINERGAZ et la société POLYREY. Dès la mise en service de l'unité de cogénération, cette convention doit être complétée et préciser les modalités d'usage de ces mêmes ouvrages ou matériels et les responsabilités réciproques

(De même, cette convention fixe les conditions d'assistance mutuelle en cas de mise en place de moyens de secours.

1.4 - Déchets admis dans l'installation d'incinération

Les déchets admis sont issus uniquement de l'usine POLYREY de Baneuil.

Ils sont constitués de papiers, cartons, palettes et caisses bois, sciures, chutes de panneaux de particules, poussières de ponçage et délignage, eaux de lavage de colles, blocs de résines mélaminées, blocs de résines phénoliques, eaux phénolées, déchets divers, à l'exclusion de tous déchets fermentescibles et des matières plastiques. La quantité maximale annuelle de déchets admise est de 8 300 tonnes.

ARTICLE 2 : CONDITIONS GENERALES DE L'AUTORISATION

2.1 - Conformité au dossier de demande d'autorisation

Les installations, objet du présent arrêté, sont disposées, aménagées et exploitées conformément aux plans et données techniques contenus dans le dossier déposé par l'exploitant. En tout état de cause, elles respectent par ailleurs les dispositions du présent arrêté et les réglementations autres en vigueur.

2.2 - Intégration dans le paysage

L'exploitant prend les dispositions appropriées qui permettent d'intégrer l'installation dans le paysage.

L'ensemble des installations est maintenu propre et entretenu en permanence.

Les abords de l'installation, placés sous le contrôle de l'exploitant sont aménagés et maintenus en bon état de propreté (peinture,...). Les émissaires de rejet et leur périphérie font l'objet d'un soin particulier (plantations, engazonnement,...).

Les écrans boisés doivent être conservés.

Les bardages doivent être de teinte grise ou beige.

2.3 - Contrôles, analyses et contrôles inopinés

Indépendamment des contrôles explicitement prévus dans le présent arrêté, l'inspection des installations classées peut demander que des contrôles spécifiques, des prélèvements et analyses soient effectués par un organisme dont le choix est soumis à son approbation s'il n'est pas agréé à cet effet, dans le but de vérifier le respect des prescriptions d'un texte réglementaire. Elle peut également demander le contrôle de l'impact sur le milieu récepteur de l'activité de l'établissement.

L'inspection des installations classées peut réaliser ou demander à tout moment la réalisation par un organisme tiers choisi par lui-même, de prélèvements et analyses d'effluents liquides ou gazeux, de déchets ou de sols ainsi que l'exécution de mesures de niveaux sonores et vibrations. Les frais de prélèvement et d'analyse sont à la charge de l'exploitant.

2.4 - Hygiène et sécurité

L'exploitant est tenu de se conformer strictement aux dispositions édictées par le livre II (titre III) (parties législative et réglementaire) du Code du Travail et aux textes pris pour son application dans l'intérêt de l'hygiène et de la sécurité des travailleurs, notamment pour :

- la formation du personnel,
- les fiches de données de sécurité des produits,
- la prévention des accidents
- la protection des travailleurs contre les courants électriques,
- les entreprises extérieures.

2.5 - Consignes

Les consignes d'exploitation de l'ensemble des installations comportent explicitement les contrôles à effectuer, en marche normale et à la suite d'un arrêt pour travaux de modification ou d'entretien de façon à permettre en toutes circonstances le respect des dispositions du présent arrêté.

2.6 - Réserves de produits ou matières consommables

L'établissement dispose de réserves suffisantes de produits ou matières consommables utilisés de manière courante ou occasionnelle pour assurer la protection de l'environnement tels que manches de filtre, produits de neutralisation, liquides inhibiteurs, produits absorbants...

ARTICLE 3 : MODIFICATIONS

Toute modification apportée par le demandeur à l'installation, à son mode d'utilisation ou à son voisinage, et de nature à entraîner un changement notable des éléments du dossier de demande d'autorisation, doit être portée avant sa réalisation à la connaissance du préfet avec tous les éléments d'appréciation.

ARTICLE 4 : DÉLAIS DE PRESCRIPTIONS

La présente autorisation, qui ne vaut pas permis de construire, cesse de produire effet si l'installation n'a pas été mise en service dans un délai de trois ans ou n'a pas été exploitée durant deux années consécutives, sauf cas de force majeure.

ARTICLE 5 : INCIDENTS/ACCIDENTS

L'exploitant est tenu à déclarer "dans les meilleurs délais" à l'inspection des installations classées les accidents ou incidents survenus du fait du fonctionnement de son installation qui sont de nature à porter atteinte aux intérêts mentionnés à l'article L.511.-1 du Code de l'Environnement.

L'exploitant détermine ensuite les mesures envisagées pour éviter son renouvellement compte tenu de l'analyse des causes et des circonstances de l'accident, et les confirme dans un document transmis sous 15 jours à l'inspection des installations classées, sauf décision contraire de celle-ci.

ARTICLE 6 : CESSATION D'ACTIVITÉS

En cas d'arrêt définitif d'une installation classée, l'exploitant doit remettre son site dans un état tel qu'il ne s'y manifeste aucun des dangers ou inconvénients mentionnés à l'article L.511.-1 du Code de l'Environnement.

Au moins un mois avant la mise à l'arrêt définitif, l'exploitant notifie au Préfet la date de cet arrêt. La notification doit être accompagnée d'un dossier comprenant le plan à jour des terrains d'emprise de l'installation, ainsi qu'un mémoire sur les mesures prises ou prévues pour la remise en état du site et comportant notamment :

- 1°) l'évacuation ou l'élimination des produits dangereux, des matières polluantes susceptibles d'être véhiculées par l'eau ainsi que des déchets présents sur le site,
- 2°) la dépollution des sols et des eaux souterraines éventuellement polluées,
- 3°) l'insertion du site de l'installation dans son environnement,
- 4°) en cas de besoin, la surveillance à exercer de l'impact de l'installation sur son environnement.

ARTICLE 7 : DÉLAI ET VOIE DE RECOURS

La présente décision ne peut être déférée qu'à un Tribunal Administratif. Le délai de recours est de deux mois pour le demandeur ou l'exploitant, de 4 ans pour les tiers. Ce délai commence à courir du jour où la présente décision a été notifiée.

ARTICLE 8 :

Le présent arrêté sera notifié à la SA FINERGAZ.

Une ampliation sera déposée à la mairie de Baneuil, Lalinde, Couze-St-Front, Bayac, Lanquais, Varennes, St Capraise de Lalinde, Cause de Clérans et pourra y être consultée à toute partie intéressée qui en fera la demande.

Un avis sera inséré, par les soins de la Préfecture et aux frais de l'exploitant, dans deux journaux d'annonces légales du département.

ARTICLE 9 :

M. le secrétaire général de la préfecture de la Dordogne

M. le maire de la commune de Baneuil

M. le directeur régional de l'industrie, de la recherche et de l'environnement Aquitaine
sont chargés, chacun en ce qui le concerne, de l'exécution du présent arrêté.

Fait à Périgueux, le 26 JUIL. 2001
Le préfet

Pour le Préfet et par délégation,
Pite Secrétaire Général P.L.
le Sous-Préfet

le gne' - Francis BETACHET

Pour ampliation
Pour le Préfet et par délégation,
Le Directeur de la Coopération Intercommunale



**TITRE I : PRÉVENTION DE LA POLLUTION DE L'EAU****ARTICLE 1 : PLAN DES RESEAUX**

Un schéma de tous les réseaux et un plan des égouts sont établis par l'exploitant, régulièrement mis à jour, notamment après chaque modification notable, et datés. Ils sont tenus à la disposition de l'inspection des installations classées ainsi que des services d'incendie et de secours.

Le plan des réseaux d'alimentation et de collecte doit faire apparaître les secteurs collectés, les points de branchement, regards, avaloirs, postes de relevage, postes de mesure, vannes manuelles et automatiques...

ARTICLE 2 : PRELEVEMENTS D'EAU**2.1 - Dispositions générales**

L'exploitant prend toutes les dispositions nécessaires dans la conception et l'exploitation des installations pour limiter la consommation d'eau.

2.2 - Origine de l'approvisionnement en eau

L'eau utilisée dans l'établissement provient uniquement du réseau exploité par l'usine POLYREY pour les eaux industrielles et du réseau public pour les eaux des sanitaires.

2.3 - Protection des réseaux d'eau potable et des nappes souterraines

Un ou plusieurs réservoirs de coupure ou bac de disconnexion ou tout autre équipement présentant des garanties équivalentes sont installés afin d'isoler les réseaux d'eaux industrielles et pour éviter des retours de produits dans les réseaux d'eau publique ou dans les nappes souterraines.

ARTICLE 3 : PREVENTION DES POLLUTIONS ACCIDENTELLES**3.1 - Dispositions générales**

L'exploitant prend toutes les dispositions nécessaires dans la conception, la construction et l'exploitation des installations pour limiter les risques de pollution accidentelle des eaux ou des sols.

3.2 - Canalisations de transport de fluides

Les canalisations de transport de fluides dangereux ou insalubres et de collecte d'effluents pollués ou susceptibles de l'être sont étanches et résistent à l'action physique et chimique des produits qu'elles sont susceptibles de contenir. Elles doivent être convenablement entretenues et faire l'objet d'examen périodiques appropriés permettant de s'assurer de leur bon état. Sauf exception motivée par des raisons de sécurité ou d'hygiène, les canalisations de transport de fluides dangereux à l'intérieur de l'établissement sont aériennes.

Les différentes canalisations sont repérées conformément aux règles en vigueur.

A l'exception des cas accidentels où la sécurité des personnes ou des installations serait compromise, il est interdit d'établir des liaisons directes entre les réseaux de collecte des effluents devant subir un traitement ou être détruits et le milieu récepteur.

3.3 - Réservoirs

3.3.1 - Les réservoirs fixes de produits polluants ou dangereux non soumis à la réglementation des appareils à pression de vapeur ou de gaz, ni à celles relatives au stockage des liquides inflammables satisfont aux dispositions suivantes :

- si leur pression de service est inférieure à 0,3 bars, ils doivent subir un essai d'étanchéité à l'eau par création d'une surpression égale à 5 cm d'eau avant leur mise en service,
- si leur pression de service est supérieure à 0,3 bars, les réservoirs doivent :
 - porter l'indication de la pression maximale autorisée en service,
 - être munis d'un manomètre et d'une soupape ou organe de décharge taré à une pression au plus égale à 1,5 fois la pression en service.

3.3.2 - Les essais prévus ci-dessus sont renouvelés après toute réparation notable ou dans le cas où le réservoir considéré serait resté vide pendant 24 mois consécutifs.

3.3.3 - Ces réservoirs sont équipés de manière à pouvoir vérifier leur niveau de remplissage à tout moment et empêcher ainsi les débordements en cours de remplissage.

3.4 - Capacité de rétention

3.4.1 - Tout stockage d'un liquide susceptible de créer une pollution des eaux ou des sols est associé à une capacité de rétention dont le volume est au moins égal à la plus grande des deux valeurs suivantes :

- 100 % de la capacité du plus grand réservoir,
- 50 % de la capacité globale des réservoirs associés.

Cette disposition n'est pas applicable aux bassins de traitement des eaux résiduaires.

Pour les stockages de récipients de capacité unitaire inférieure ou égale à 250 litres, la capacité de rétention est au moins égale à :

- dans le cas de liquides inflammables, à l'exception des lubrifiants, 50 % de la capacité totale des fûts,
- dans les autres cas, 20 % de la capacité totale des fûts,
- dans tous les cas 800 litres minimum ou égale à la capacité totale lorsque celle-là est inférieure à 800 litres.

3.4.2 - La capacité de rétention est étanche aux produits qu'elle pourrait contenir et résiste à l'action physique et chimique des fluides. Il en est de même pour son dispositif d'obturation qui est maintenu fermé.

L'étanchéité du (ou des) réservoir associé(s) à une capacité de rétention doit pouvoir être contrôlée à tout moment.

Les réservoirs ou récipients contenant des produits incompatibles ne sont pas associés à une même rétention.

Le stockage des liquides inflammables, ainsi que des autres produits, toxiques, corrosifs ou dangereux pour l'environnement, n'est autorisé sous le niveau du sol que dans des réservoirs en fosse maçonnée, ou assimilés, et pour les liquides inflammables, dans les conditions énoncées ci-dessus.

3.4.3 - Les aires de chargement et de déchargement de véhicules citernes sont étanches et disposées en pente suffisante pour drainer les fuites éventuelles vers la station de traitement des eaux de process de la SA Ahlstrom Sibille.))

Le transport des produits à l'intérieur de l'établissement est effectué avec les précautions nécessaires pour éviter le renversement accidentel des emballages (arrimage des fûts...)

Le stockage et la manipulation de produits dangereux ou polluants, solides ou liquides (ou liquéfiés) sont effectués sur des aires étanches et aménagées pour la récupération des fuites éventuelles.

Les stockages des déchets susceptibles de contenir des produits polluants sont réalisés sur des aires étanches et aménagées pour la récupération des eaux de ruissellement.

3.4.4 - Les produits récupérés en cas d'accident, les lixiviats et les eaux de ruissellement visées au présent article ne peuvent être rejetés que dans des conditions conformes au présent arrêté ou sont éliminés comme les déchets. En particulier, les produits récupérés en cas d'accident suivent prioritairement la filière déchets.

ARTICLE 4 : COLLECTE DES EFFLUENTS

4.1 - Réseaux de collecte

4.1.1 - Tous les effluents aqueux sont canalisés.

4.1.2 - Les réseaux de collecte des effluents séparent les eaux pluviales non polluées (et les eaux non polluées s'il y en a) et les diverses catégories d'eaux polluées.

4.1.3 - En complément des dispositions prévues à l'article 3.2 - du présent arrêté, les réseaux d'égouts sont conçus et aménagés pour permettre leur curage. Un système de déconnexion doit permettre leur isolement par rapport à l'extérieur. Les effluents aqueux rejetés par les installations ne sont pas susceptibles de dégrader les réseaux d'égouts ou de dégager des produits toxiques ou inflammables dans ces égouts, éventuellement par mélange avec d'autres effluents. Ces effluents ne contiennent pas de substances de nature à gêner le bon fonctionnement des ouvrages de traitement.

4.1.4 - Les collecteurs véhiculant des eaux polluées par des liquides inflammables ou susceptibles de l'être, sont équipés d'une protection efficace contre le danger de propagation de flammes.

ARTICLE 5 : TRAITEMENT DES EFFLUENTS

5.1 - Conception des installations de traitement

Les installations de traitement sont conçues de manière à faire face aux variations de débit, de température ou de composition des effluents à traiter, en particulier à l'occasion du démarrage ou de l'arrêt des installations.

Les procédés de traitement non susceptibles de conduire à un transfert de pollution sont privilégiés pour l'épuration des effluents.

5.2 - Entretien et suivi des installations de traitement

Les installations de traitement sont correctement entretenues. Les principaux paramètres permettant de s'assurer de leur bonne marche sont mesurés périodiquement (ou en continu avec asservissement à une alarme).

Les résultats de ces mesures sont portés sur un registre éventuellement informatisé et tenus à la disposition de l'inspection des installations classées.

5.3 - Dysfonctionnements des installations de traitement

Les installations de traitement sont conçues, exploitées et entretenues de manière à réduire à leur minimum les durées d'indisponibilité pendant lesquelles elles ne peuvent assurer pleinement leur fonction. Si une indisponibilité ou un dysfonctionnement des installations de traitement est susceptible de conduire à un dépassement des valeurs limites imposées par le présent arrêté, l'exploitant prend les dispositions nécessaires pour réduire la pollution émise en limitant ou en arrêtant si besoin les fabrications concernées.

ARTICLE 6 : DEFINITION DES REJETS

6.1 - Identification des effluents

Les différentes catégories d'effluents sont :

1. les eaux exclusivement pluviales et eaux non susceptibles d'être polluées,
2. les eaux de refroidissement,
3. les eaux usées : les eaux de procédé, les eaux de lavages des sols, les purges des chaudières, les eaux de lavage de la turbine, les eaux pluviales polluées, les eaux polluées lors d'un accident ou d'un incendie (y compris les eaux utilisées pour l'extinction),
4. les eaux domestiques : les eaux vannes, les eaux des lavabos et douches, les eaux de cantine,
5. les eaux résiduaires : les eaux issues des installations de traitement.

6.2 - Dilution des effluents

Il est interdit d'abaisser les concentrations en substances polluantes des rejets par simples dilutions autres que celles résultant du rassemblement des effluents normaux de l'établissement ou celles nécessaires à la bonne marche des installations de traitement.

6.3 - Rejet en nappe

Le rejet direct ou indirect d'effluents même traités, autres que ceux dont l'épandage est réglementairement autorisé, dans la (les) nappe(s) d'eaux souterraines est interdit.

6.4 - Caractéristiques générales des rejets

Les effluents rejetés doivent être exempts :

- de matières flottantes,
- de produits susceptibles de dégager en égout ou dans le milieu naturel directement ou indirectement des gaz ou vapeurs toxiques, inflammables ou odorantes,
- de tous produits susceptibles de nuire à la conservation des ouvrages, ainsi que des matières déposables ou précipitables qui, directement ou indirectement, seraient susceptibles d'entraver le bon fonctionnement des ouvrages.

De plus :

- ils ne doivent pas comporter des substances toxiques, nocives ou néfastes dans des proportions capables d'entraîner la destruction du poisson, de nuire à sa nutrition ou à sa reproduction ou à sa valeur alimentaire,
- ils ne doivent pas provoquer une coloration notable du milieu récepteur, ni être de nature à favoriser la manifestation d'odeurs ou de saveurs.

6.5 - Localisation des points de rejet

Les eaux issues des installations (eaux pluviales, eau de lavage, eaux de purge, eaux vannes et sanitaires (après traitement dans une fosse septique) doivent être rejetées dans les réseaux existants sur le site de l'usine POLYREY. Le traitement de ces rejets s'effectue dans les installations de l'usine POLYREY.))

ARTICLE 7 : CONSEQUENCES DES POLLUTIONS ACCIDENTELLES

En cas de pollution accidentelle provoquée par l'établissement, l'exploitant devra être en mesure de fournir dans les délais les plus brefs, tous les renseignements dont il dispose permettant de déterminer les mesures de sauvegarde à prendre pour ce qui concerne les personnes, la faune, la flore, les ouvrages exposés à cette pollution, en particulier :

- 1.) la toxicité et les effets des produits rejetés,
- 2.) leur évolution et leurs conditions de dispersion dans le milieu naturel,
- 3.) la définition des zones risquant d'être atteintes par des concentrations en polluants susceptibles d'entraîner des conséquences sur le milieu naturel ou les diverses utilisations des eaux,
- 4.) les méthodes de destruction des polluants à mettre en œuvre,
- 5.) les moyens curatifs pouvant être utilisés pour traiter les personnes, la faune ou la flore exposées à cette pollution,
- 6.) les méthodes d'analyses ou d'identification et organismes compétents pour réaliser ces analyses.

Pour cela, l'exploitant constitue un dossier comportant l'ensemble des dispositions prises et des éléments bibliographiques rassemblés pour satisfaire aux 6 points ci-dessus. Ce dossier de lutte contre la pollution des eaux est tenu à la disposition de l'inspection des installations classées et des services chargés de la police des eaux, et régulièrement mis à jour pour tenir compte de l'évolution des connaissances et des techniques.

TITRE II : PRÉVENTION DE LA POLLUTION ATMOSPHÉRIQUE

ARTICLE 8 : DISPOSITIONS GÉNÉRALES

L'exploitant prend toutes les dispositions nécessaires dans la conception et l'exploitation des installations pour réduire la pollution de l'air à la source, notamment en optimisant l'efficacité énergétique.

Les poussières, gaz polluants ou odeurs sont, dans la mesure du possible, captés à la source, canalisés et traités. Sans préjudice des règles relatives à l'hygiène et à la sécurité des travailleurs, les rejets doivent être conformes aux dispositions du présent arrêté.

L'ensemble des installations est nettoyé régulièrement et tenu dans un bon état de propreté.

8.1 - Odeurs

Toutes dispositions sont prises pour que l'établissement ne soit pas à l'origine de gaz odorants, susceptibles d'incommoder le voisinage, de nuire à la santé ou à la sécurité publique

Les dispositions nécessaires sont prises pour limiter les odeurs provenant du traitement des effluents.

Les sources potentielles d'odeurs de grande surface (bassins de stockage, de traitement...) difficiles à confiner, doivent être implantées de manière à limiter la gêne pour le voisinage (éloignement...)

Les dispositions nécessaires sont prises pour éviter en toute circonstance, l'apparition de conditions anaérobies dans les bassins de stockage ou de traitement, ou dans les canaux à ciel ouvert. Les bassins, canaux, stockage et traitement des boues susceptibles d'émettre des odeurs sont couverts autant que possible et si besoin ventilés.

L'inspecteur des installations classées peut en cas de besoin imposer la conduite d'une campagne olfactométrique.

8.2 - Voies de circulation

Sans préjudice des règles d'urbanisme, l'exploitant prend les dispositions nécessaires pour prévenir les envois de poussières et matières diverses :

- les voies de circulation et aires de stationnement des véhicules sont aménagées (formes de pente, revêtement, etc) et convenablement nettoyées,
- les véhicules sortant de l'installation n'entraînent pas de dépôt de poussière ou de boue sur les voies de circulation. Pour cela, des dispositions telles que le lavage des roues de véhicules doivent être prévues en cas de besoin,
- les surfaces où cela est possible sont engazonnées,
- des écrans de végétation sont mis en place le cas échéant.

8.3 - Stockages

Les stockages de produits pulvérulents sont confinés (récipients, silos, bâtiments fermés) et les installations de manipulation, transvasement, transport de produits pulvérulents sont munies de dispositifs de capotage et d'aspiration permettant de réduire les envois de poussières. Si nécessaire, les dispositifs d'aspiration sont raccordés à une installation de dépoussiérage en vue de respecter les dispositions du présent arrêté. Les équipements et aménagements correspondants satisfont par ailleurs la prévention des risques d'incendie et d'explosion (évents pour les tours de séchage, les dépoussiéreurs...).

Le stockage des autres produits en vrac est réalisé dans la mesure du possible dans des espaces fermés. A défaut, des dispositions particulières tant au niveau de la conception et de la construction (implantation en fonction du vent,...) que de l'exploitation sont mises en œuvre.

Lorsque les stockages se font à l'air libre, l'humidification du stockage ou la pulvérisation d'additifs devront le cas échéant être mis en œuvre pour limiter les envols par temps sec.

ARTICLE 9 : CONDITIONS DE REJET

Les points de rejet dans le milieu naturel sont en nombre aussi réduit que possible.

Les ouvrages de rejet devront permettre une bonne diffusion des effluents dans l'atmosphère.

Notamment, les rejets à l'atmosphère sont dans toute la mesure du possible collectés et évacués après traitement éventuel, par l'intermédiaire de cheminées pour permettre une bonne diffusion des rejets. La forme des conduits, notamment dans leur partie la plus proche du débouché à l'atmosphère, est conçue de façon à favoriser au maximum l'ascension des gaz dans l'atmosphère. Le débouché des cheminées ne comporte pas d'obstacles à la bonne diffusion des gaz (conduits coudés, chapeaux chinois,...). La partie terminale de la cheminée peut comporter un convergent réalisé suivant les règles de l'art lorsque la vitesse d'éjection est plus élevée que la vitesse choisie pour les gaz dans la cheminée. L'emplacement de ces conduits est tel qu'il ne puisse à aucun moment y avoir siphonnage des effluents rejetés dans les conduits ou prises d'air avoisinants. Les contours des conduits ne présentent pas de point anguleux et la variation de la section des conduits au voisinage du débouché est continue et lente.

Sur chaque canalisation de rejet d'effluent sont prévus des points de prélèvement d'échantillons et des points de mesure (débit, température, concentration en polluant, ...) conformes à la norme N.F.X. 44052.

Ces points sont implantés dans une section dont les caractéristiques (rectitude de la conduite à l'amont, qualité des parois, régime d'écoulement, etc.) permettent de réaliser des mesures représentatives de manière que la vitesse n'y soit pas sensiblement ralentie par des seuils ou obstacles situés à l'aval et que l'effluent soit suffisamment homogène.

Ces points sont aménagés de manière à être aisément accessibles et permettre des interventions en toute sécurité. Toutes dispositions doivent également être prises pour faciliter l'intervention d'organismes extérieurs à la demande de l'inspection des installations classées.

Les installations de traitement doivent être conçues, exploitées et entretenues de manière à réduire à leur minimum leur durée d'indisponibilité pendant lesquelles elles ne pourront assurer pleinement leur fonction. Si une indisponibilité est susceptible de conduire à un dépassement des valeurs limites imposées, l'exploitant doit prendre les dispositions nécessaires pour réduire la pollution émise en réduisant ou arrêtant les installations concernées.

ARTICLE 10 : TRAITEMENT DES REJETS ATMOSPHERIQUES

10.1 - Obligation de traitement

Les effluents font l'objet, en tant que de besoin, d'un traitement permettant de respecter les valeurs limites fixées par le présent arrêté. La dilution des rejets atmosphériques est interdite.

10.2 - Conception des installations de traitement

Les installations de traitement sont conçues de manière à faire face aux variations de débit, de température ou de composition des effluents à traiter, en particulier à l'occasion du démarrage ou de l'arrêt des installations.

Les procédés de traitement non susceptibles de conduire à un transfert de pollution sont privilégiés pour l'épuration des effluents.

10.3 - Entretien et suivi des installations de traitement

Les installations de traitement sont correctement entretenues. Les principaux paramètres permettant de s'assurer de leur bonne marche sont mesurés périodiquement ou en continu avec asservissement à une alarme.

Les résultats de ces mesures sont portés sur un registre éventuellement informatisé et tenus à la disposition de l'inspection des installations classées.

10.4 - Dysfonctionnements des installations de traitement

Les incidents ayant entraîné le fonctionnement d'une alarme et/ou l'arrêt des installations ainsi que les causes de ces incidents et les remèdes apportés sont également consignés dans le registre prévu au 10.3 - .

ARTICLE 11 : GENERATEURS THERMIQUES

Les installations de combustion sont construites, équipées et exploitées conformément aux dispositions de l'arrêté ministériel du 11 août 1999 (G1), de l'arrêté ministériel du 20 juin 1975 (G2 et G3) et de l'arrêté ministériel du 10 octobre 1996(G4).

11.1 - Constitution du parc de générateurs et combustibles utilisés

	Puissance thermique en MW	Combustibles	Observations
Générateur N. 1 Turbine avec chaudière en post-combustion	37,8	Gaz naturel	7j/7
Générateurs n. 2 et 3 Chaudière à gaz	23	Gaz naturel	Périodes d'arrêt de la cogénération
Générateurs n. 4 Incinération déchets POLYREY	7,14	Déchets banals	5j/7

11.2 - Cheminées

La hauteur des cheminées ne peut être inférieure à 18 mètres.

11.3 - Valeurs limites de rejet pour les générateurs

Les gaz issus des générateurs thermiques respectent les valeurs suivantes :

Concentrations en mg/Nm ³	G1	G2	G3
Poussières	15	15	15
CO	250	250	250
SO ₂	15	15	15
NO _x en équivalent NO ₂	90	250	250

Flux	en kg/h		
	G1	G2	G3
Générateur			
poussières	2,3	0,4	0,4
CO	39	6	6
SO ₂	2,3	0,4	0,4
NO _x en équivalent NO ₂	14	6	6

Les valeurs des tableaux correspondent aux conditions suivantes :

- gaz sec
- température 273.K
- pression 101,3 Kpa
- 15 % de O₂

11.4 - Valeurs limites de rejet pour l'incinération de déchets

	Valeur moyenne journalière mg/m ³	Valeur moyenne 1/2 heure mg/m ³	Valeur échantillon moyen sur 1/2 heure à 8 heures mg/m ³
CO	50	100	
Poussières	10	30	
COV (exprimés en COT)	10	20	
HCL	10	60	
HF	0,1	0,4	
SO ₂	5	20	
Cd+Ti			0,05
Hg			0,05
Métaux lourds particulaires			0,5
Autres métaux lourds			5
Dioxines et furanes			0,1 ng (6 à 8 h)
Phénols et Formols			20

Autres métaux lourds : Sb + As + Pb + Cr + Co + Cu + Mn + Ni + V + Sn + Se + Te

ARTICLE 12 : CONTROLES ET SURVEILLANCE

12.1 - Programme de surveillance

L'exploitant met en place un programme de surveillance de ses rejets. Les mesures sont effectuées sous sa responsabilité et à ses frais dans les conditions fixées par l'arrêté d'autorisation et selon la fréquence fixée aux articles 12.2 et 12.3, ci-après.

12.2 - Surveillance des rejets de la cogénération

L'exploitant fait effectuer, au moins une fois par an, les mesures des paramètres NOx, T, O2 et CO par un organisme agréé par le ministère de l'environnement ou choisi en accord avec l'inspection des installations classées.

Les mesures périodiques des émissions de polluants s'effectuent aux deux allures extrêmes de fonctionnement stabilisé de l'installation. Ces deux allures seront définies en accord avec l'inspection des installations classées. La durée des mesures sera d'au moins une demi-heure, et chaque mesure sera répétée au moins trois fois. Les résultats des mesures périodiques des émissions de polluants sont transmis dans les meilleurs délais à l'inspection des installations classées..

12.3 - Surveillance des rejets de l'incinération

L'exploitant doit réaliser la mesure en continu à l'émission des substances suivantes :

- ✓ - poussières totales;
 - ✓ - substances organiques à l'état de gaz ou de vapeur exprimées en carbone organique total (C.O.T.);
 - ✓ - chlorure d'hydrogène.
- Il doit également mesurer en continu dans les gaz de combustion :
- ✓ - le monoxyde de carbone dans les gaz de combustion;
 - l'oxygène et la vapeur d'eau dans les gaz de combustion.

Un état récapitulatif des résultats de ces contrôles pour le mois N est adressé à l'inspection des installations classées avant la fin du mois N + 1, accompagné de commentaires sur les causes des dépassements éventuellement constatés ainsi que sur les actions correctives mises en œuvre ou envisagées.

Les résultats sont présentés selon le modèle joint en annexe au présent arrêté.

Une transmission informatique selon un format prédéfini peut-être demandée par l'inspection des installations classées.

L'exploitant doit en outre faire réaliser par un organisme tiers compétent deux mesures par an de l'ensemble des paramètres mesurés en continu, ainsi que le SO2 et le HF.

Il doit enfin faire réaliser par un organisme tiers compétent au moins deux mesures à l'émission par an du cadmium et ses composés ainsi que du thallium et ses composés, du mercure et ses composés, du total des autres métaux lourds (Sb + As + Pb + Cr + Co + Cu + Mn + Ni + V + Sn + Se + Te), de la somme de ces autres métaux lourds (Sb + As + Pb + Cr + Co + Cu + Mn + Ni + V + Sn + Se + Te) et du zinc et ses composés, des dioxines et furannes.

Au cours de la première année d'exploitation, une telle mesure externe de l'ensemble de ces composés et des paramètres suivis en continu est réalisée tous les deux mois.

Les résultats des mesures en continu font apparaître que les valeurs limites sont respectées lorsque :

- aucune moyenne journalière ne dépasse la valeur limite fixée par le présent arrêté,

- 97% des moyennes semi-horaires établies sur un mois respectent la valeur limite d'émission. Ces 97% sont comptés en dehors des périodes de démarrage et d'arrêt.

Les moyennes semi-horaires sont déterminées pendant les périodes effectives de fonctionnement de l'installation. Toutefois n'est pas prise en compte dans la période de fonctionnement, la durée correspondant aux opérations d'essais après réparation, de réglage des équipements thermiques ou d'entretien, de remplacement, de mise au point ou de calibrage des systèmes d'épuration ou des systèmes de mesure des polluants atmosphériques.

La durée maximale cumulée de ces périodes ne peut dépasser 5% de la durée totale de fonctionnement des installations.

(Les appareils de mesure fonctionnant en continu sont vérifiés à intervalles réguliers..

12.4 - Calage de l'autosurveillance

Afin de s'assurer du bon fonctionnement des matériels d'analyse et de la représentativité des analyses fixées (absence de dérive), l'exploitant fait réaliser annuellement un contrôle quantitatif et qualitatif des différents rejets atmosphériques de son établissement, définis au paragraphe 12.3 par un organisme agréé.

Les résultats sont transmis sans délai à l'inspection des installations classées accompagnés des résultats d'autosurveillance de la période correspondante. La transmission comportera tous les éléments nécessaires à la vérification du calage visé par le présent article.

12.5 - Conservation des contrôles et autosurveillance

L'ensemble des données prévues au présent article est tenu à la disposition de l'inspection des installations classées pendant une durée minimale de 3 (trois) ans.

TITRE III : PRÉVENTION DU BRUIT ET DES VIBRATIONS

ARTICLE 13 : CONSTRUCTION ET EXPLOITATION

L'installation est construite, équipée et exploitée de façon à ce que son fonctionnement ne puisse être à l'origine de bruits transmis par voie aérienne ou solidienne, ou de vibrations mécaniques susceptibles de compromettre la santé ou la sécurité du voisinage ou de constituer une nuisance pour celui-ci.

Les émissions sonores de l'installation respectent les dispositions de l'arrêté du 23 janvier 1997 relatif à la limitation des bruits émis dans l'environnement par les installations classées pour la protection de l'environnement.

Les vibrations émises respectent les règles techniques annexées à la circulaire n° 86-23 du 23 juillet 1986 relative aux vibrations mécaniques émises dans l'environnement par les installations classées. Les mesures sont faites selon la méthodologie définie par cette circulaire.

ARTICLE 14 : VEHICULES ET ENGIN

Les véhicules de transport, les matériels de manutention et les engins de chantier utilisés à l'intérieur de l'établissement, et susceptibles de constituer une gêne pour le voisinage, sont conformes à la réglementation en vigueur (les engins de chantier doivent répondre aux dispositions du décret n. 95-79 du 23 janvier 1995 et des textes pris pour son application).

ARTICLE 15 : APPAREILS DE COMMUNICATION

L'usage de tous appareils de communication par voie acoustique (sirènes, avertisseurs, haut-parleurs, etc...) gênants pour le voisinage est interdit, sauf si leur emploi est exceptionnel et réservé à la prévention ou au signalement d'incidents graves ou d'accidents.

ARTICLE 16 : NIVEAUX ACOUSTIQUES

Le contrôle des niveaux acoustiques dans l'environnement se fait en se référant au tableau et au plan ci-après qui fixent les points de contrôle et les valeurs correspondantes des niveaux limites admissibles. Ces niveaux-limites ne concernent que les installations de la société FINERGAZ.

Point de mesure	Emplacement	Niveaux limites admissibles en dB(A)	
		Période allant de 7 h à 22 h sauf dimanches et jours fériés	Période allant de 22 h à 7 h ainsi que dimanches et jours fériés
Point 1	En limite de propriété côté Baneuil	45	38
Point 2	bordure départementale 660	46	38
Point 3	Bord de canal	49	38

Les émissions sonores de l'établissement n'engendrent pas une émergence supérieure aux valeurs admissibles fixées dans le tableau ci-après, dans les zones à émergence réglementée :

Niveau de bruit ambiant existant dans les zones à émergence réglementée (incluant le bruit de l'établissement)	Emergence admissible pour la période allant de 7 heures à 22 heures, sauf dimanches et jours fériés	Emergence admissible pour la période allant de 22 heures à 7 heures, ainsi que les dimanches et jours fériés
supérieure à 35 dB (A) et inférieur ou égal à 45 dB (A)	6 dB (A)	4 dB (A)
supérieure à 45 dB (A)	5 dB (A)	3 dB (A)

Les valeurs admissibles d'émergence fixées dans le tableau ci-dessus ne s'appliquent, dans les zones considérées, qu'au-delà d'une distance de 10 mètres de la limite de propriété.

ARTICLE 17 : CONTROLES

L'Inspection des Installations Classées peut demander que des contrôles ponctuels ou une surveillance périodique de la situation acoustique soient effectués par un organisme ou une personne qualifiés dont le choix est soumis à son approbation. Les frais sont supportés par l'exploitant.

L'inspection des installations classées peut demander à l'exploitant de procéder à une surveillance périodique de l'émission sonore en limite de propriété de l'installation classée. Les résultats des mesures sont tenus à la disposition de l'Inspection des installations classées.

ARTICLE 18 : MESURES PERIODIQUES

L'exploitant fait réaliser, au moins tous les 3 ans, à ses frais, une mesure des niveaux d'émission sonore de son établissement par une personne ou un organisme qualifiés choisi après accord de l'Inspection des Installations Classées. Cette mesure est réalisée selon la méthode fixée à l'annexe de l'arrêté du 23 janvier 1997 susvisé.

Préalablement à cette mesure, l'exploitant soumet pour accord à l'Inspection des Installations Classées le programme de celle-ci, incluant notamment toutes précisions sur la localisation des emplacements prévus pour l'enregistrement des niveaux sonores. Ces emplacements sont définis de façon à apprécier le respect des valeurs limites d'émergence dans les zones où elle est réglementée. Les résultats et l'interprétation des mesures sont transmis à l'Inspection des Installations Classées dans les deux mois suivant leur réalisation.

TITRE IV : TRAITEMENT ET ELIMINATION DE DECHETS

ARTICLE 19 : GESTION DES DECHETS GENERALITES

L'exploitant prend toutes les dispositions nécessaires dans la conception et l'exploitation de ses installations pour assurer une bonne gestion des déchets de son entreprise.

A cette fin, il doit, conformément à la partie "déchets" de l'étude d'impact du dossier de demande d'autorisation d'exploiter, successivement:

- limiter à la source la quantité et la toxicité de ses déchets en adoptant des technologies propres;
- trier, recycler, valoriser ses sous-produits de fabrication;
- s'assurer du traitement ou du prétraitement de ses déchets, notamment par voie physico-chimique, biologique ou thermique;
- s'assurer, pour les déchets ultimes dont le volume doit être strictement limité, d'un stockage dans les meilleures conditions possibles.

Les déchets et résidus produits sont stockés, avant leur revalorisation ou leur élimination, dans des conditions ne présentant pas de risques de pollution (prévention d'un lessivage par les eaux météoriques, d'une pollution des eaux superficielles et souterraines, des envols et des odeurs) pour les populations avoisinantes et l'environnement.

Les stockages temporaires, avant recyclage ou élimination des déchets spéciaux, sont réalisés sur des cuvettes de rétention étanches et si possible protégés des eaux météoriques.

Une procédure interne à l'établissement organise la collecte, le tri, le stockage temporaire, le conditionnement, le transport, et le mode d'élimination des déchets

ARTICLE 20 : NATURE DES DECHETS PRODUITS

Référence ** nomenclature (JO du 11/11/97)	Nature du déchet	Quantité annuelle maximale produite	Filières de traitement *
13 02 02	Huiles de vidange	3 m ³	VALORISATION
10 01 99	Filtres de turbine	3 jeux de filtres	VALORISATION
15 01 02	Emballages en matières plastiques	1 m ³	VALORISATION
15 01 04	Emballages métalliques	1 m ³	VALORISATION

ARTICLE 21 : CARACTERISATION DES DECHETS

Pour les déchets de type banal non souillés par des substances toxiques ou polluantes (verre, métaux, matières plastiques, minéraux inertes, terres, stériles, caoutchouc, textile, papiers et cartons, bois notamment), une évaluation des tonnages produits est réalisée.

Les autres déchets, c'est à dire les déchets spéciaux, sont caractérisés par une analyse chimique de la

composition globale et par un test de lixiviation selon la norme NF 31 210, pour les déchets solides, boueux ou pâteux.

ARTICLE 22 : ELIMINATION / VALORISATION

Toute incinération à l'air libre ou dans un incinérateur non autorisé au titre de la législation relative aux installations classées, de quelque nature qu'elle soit, est interdite.

22.1 - Déchets spéciaux

Les déchets qui ne peuvent pas être valorisés sont éliminés dans des installations réglementées à cet effet au titre du Code de l'Environnement, dans des conditions permettant d'assurer la protection de l'environnement ; l'exploitant est en mesure d'en justifier l'élimination sur demande de l'inspection des installations classées. Conformément à l'article 21, il tiendra à la disposition de l'inspection des installations classées une caractérisation et une quantification de tous les déchets spéciaux générés par ses activités.

Dans ce cadre, il justifiera à compter du 1er juillet 2002, le caractère ultime au sens de l'article L-541-1 du Code de l'Environnement, des déchets mis en décharge.

22.2 - Déchets d'emballage

Les seuls modes d'élimination autorisés pour les déchets d'emballage sont la valorisation par réemploi, recyclage ou toute autre action visant à obtenir des matériaux réutilisables ou de l'énergie.

A cette fin, les détenteurs de déchets d'emballage mentionnés à l'article 1^{er} du décret du 13 juillet 1994 doivent :

- a) Soit procéder eux-mêmes à leur valorisation dans des installations agréées selon les modalités décrites aux articles 6 et 7 du présent décret;
- b) Soit les céder par contrat à l'exploitant d'une installation agréée dans les mêmes conditions;
- c) Soit les céder par contrat à un intermédiaire assurant une activité de transport par route, de négoce ou de courtage de déchets, régie par le décret n° 98-679 du 30 juillet 1998 relatif au transport par route, au négoce et au courtage de déchets.

L'exploitant organise le tri et la collecte de ces déchets à l'intérieur de l'installation de manière à en favoriser la valorisation.

ARTICLE 23 : COMPTABILITE - AUTOSURVEILLANCE

23.1 - Déchets spéciaux

Un registre est tenu sur lequel seront reportées les informations suivantes :

- codification selon la nomenclature officielle publiée au J.O. du 11 novembre 1997
- type et quantité de déchets produits
- opération ayant généré chaque déchet
- nom des entreprises et des transporteurs assurant les enlèvements de déchets
- date des différents enlèvements pour chaque type de déchets
- nom et adresse des centres d'élimination ou de valorisation
- nature du traitement effectué sur le déchet dans le centre d'élimination ou de valorisation

Ce registre est tenu à la disposition de l'inspection des installations classées.

L'exploitant transmettra à l'Inspection des Installations Classées dans le mois suivant chaque trimestre un bilan trimestriel récapitulatif de l'ensemble des informations indiquées ci-dessus dans les formes prévues en annexe au présent arrêté.

La forme et les moyens de transmission peuvent être modifiés sur demande de l'inspection des installations classées.

23.2 - Déchets d'emballage

L'exploitant tient une comptabilité précise des déchets d'emballage produits et de leur élimination. Ces informations précisent notamment la nature et les quantités des déchets d'emballage éliminés, les modalités de cette élimination et, pour les déchets qui ont été remis à des tiers, les dates correspondantes, l'identité et la référence de l'agrément de ces derniers ainsi que les termes du contrat passé conformément à l'article 22.2 - du présent arrêté.

TITRE V : PRÉVENTION DES RISQUES ET SÉCURITÉ.

ARTICLE 24 : SECURITE

24.1 - Organisation générale

L'exploitant établit et tient à la disposition de l'inspection des installations classées la liste des équipements importants pour la sécurité.

Les procédures de contrôle, d'essais et de maintenance des équipements importants pour la sécurité ainsi que la conduite à tenir dans l'éventualité de leur indisponibilité, sont établies par consignes écrites.

24.2 - Règles d'exploitation

L'exploitant prend toutes dispositions en vue de maintenir le niveau de sécurité, notamment au niveau des équipements et matériels dont le dysfonctionnement placerait l'installation en situation dangereuse ou susceptible de le devenir.

Ces dispositions portent notamment sur :

- la conduite des installations (consignes en situation normale ou cas de crise, essais périodiques) ;
- l'analyse des incidents et anomalies de fonctionnement ;
- la maintenance et la sous-traitance ;
- l'approvisionnement en matériel et matière ;
- la formation et la définition des tâches du personnel.

Ces dispositions sont tenues à disposition de l'inspection des installations classées.

24.2.1 - Les systèmes de détection, de protection, de sécurité et de conduite intéressant la sûreté de l'installation, font l'objet d'une surveillance et d'opérations d'entretien de façon à fournir des indications fiables, pour détecter les évolutions des paramètres importants pour la sûreté et pour permettre la mise en état de sûreté de l'installation.

Les documents relatifs aux contrôles et à l'entretien liés à la sûreté de l'installation sont archivés et tenus à la disposition de l'inspection des installations classées pendant une année.

24.2.2 - La conduite des installations, tant en situations normales qu'incidentelles ou accidentelles, fait l'objet de documents écrits dont l'élaboration, la mise en place, le réexamen et la mise à jour s'inspirent des règles habituelles d'assurance de la qualité.

24.3 - Localisation des zones à risque

L'exploitant recense, sous sa responsabilité, les parties de l'installation qui, en raison des caractéristiques qualitatives et quantitatives des matières mises en œuvre, stockées, utilisées ou produites, sont susceptibles d'être à l'origine d'un sinistre pouvant avoir des conséquences directes ou indirectes sur l'environnement, la sécurité publique ou le maintien en sécurité de l'installation. Ces zones doivent se trouver à l'intérieur de la clôture de l'établissement

Il tient à jour à la disposition de l'inspection des installations classées un plan de ces zones qui doivent être matérialisés dans l'établissement par des moyens appropriés (marquage au sol, panneaux, etc.).

La nature exacte du risque (atmosphère potentiellement explosible, etc.) et les consignes à observer sont indiquées à l'entrée de ces zones et en tant que de besoin rappelées à l'intérieur de celles-ci. Ces consignes

doivent être incluses dans le plan de secours s'il existe.

L'exploitant doit pouvoir interdire, si nécessaire l'accès à ces zones.

24.4 - Produits dangereux

L'exploitant dispose des documents lui permettant de connaître la nature et les risques des produits dangereux présents dans l'installation; les fiches de données de sécurité prévues dans le code du travail permettent de satisfaire à cette obligation.

A l'intérieur de l'installation classée autorisée, les fûts, réservoirs et autres emballages portent en caractères très lisibles le nom des produits et les symboles de danger conformément, s'il y a lieu, à la réglementation relative à l'étiquetage des substances et préparations chimiques dangereuses.

Les réservoirs contenant des produits incompatibles susceptibles de provoquer des réactions violentes ou de donner naissance à des produits toxiques lorsqu'ils sont mis en contact, doivent être implantés, identifiés et exploités de manière telle qu'il ne soit aucunement possible de mélanger ces produits.

24.5 - Alimentation électrique de l'établissement

L'alimentation électrique des équipements vitaux pour la sécurité doit pouvoir être secourue par une source interne à l'établissement.

Les unités doivent se mettre automatiquement en position de sûreté si les circonstances le nécessitent, et notamment en cas de défaut de l'énergie d'alimentation ou de perte des utilités.

Afin de vérifier les dispositifs essentiels de protection, des tests sont effectués. Ces interventions volontaires font l'objet d'une consigne particulière reprenant le type et la fréquence des manipulations.

Cette consigne est distribuée au personnel concerné et commentée autant que nécessaire.

Par ailleurs, toutes dispositions techniques adéquates doivent être prises par l'exploitant afin que :

- les automates et les circuits de protection soient affranchis des micro-coupures électriques
- le déclenchement partiel ou général de l'alimentation électrique ne puisse pas mettre en défaut ou supprimer totalement ou partiellement la mémorisation de données essentielles pour la sécurité des installations.

24.6 - Sûreté du matériel électrique

Les installations électriques doivent être réalisées conformément au décret 88-1056 du 14 novembre 1988 relatif à la réglementation du travail.

L'établissement est soumis aux dispositions de l'arrêté du 31 Mars 1980 (JO - NC du 30 Avril 1980) portant réglementation des installations électriques des établissements réglementés au titre de la législation sur les installations classées et susceptibles de présenter des risques d'explosion.

L'exploitant doit être en mesure de justifier le type de matériel électrique utilisé dans chacun des différents secteurs de l'usine.

Toutes les installations électriques doivent être entretenues en bon état et doivent être contrôlées, après leur installation ou leur modification par une personne compétente. La périodicité, l'objet et l'étendue des vérifications des installations électriques ainsi que le contenu des rapports relatifs aux dites vérifications sont fixés par l'arrêté du 20 décembre 1988 relatif à la réglementation du travail.

D'une façon générale les équipements métalliques fixes (cuves, réservoirs, canalisations, ...) doivent être mis à la terre conformément aux règlements et normes applicables.

Un ou plusieurs dispositifs, placés à l'extérieur, doivent permettre d'interrompre en cas de besoin l'alimentation électrique de l'installation, à l'exception de l'alimentation des matériels destinés à fonctionner en atmosphère explosive, de l'alimentation en très basse tension et de l'éclairage de secours qui doit être conçu pour fonctionner en atmosphère explosive.

24.7 - Interdiction des feux

Dans les parties de l'installation, visées au point 24.3 - , présentant des risques d'incendie ou d'explosion, il est interdit d'apporter du feu sous une forme quelconque, sauf pour la réalisation de travaux ayant fait l'objet d'un "permis de feu". Cette interdiction doit être affichée en caractères apparents.

24.8 - "Permis de travail" et/ou "permis de feu"

Dans les parties de l'installation visées au point 24.3 - , tous les travaux de réparation ou d'aménagement conduisant à une augmentation des risques (emploi d'une flamme ou d'une source chaude, purge des circuits...) ne peuvent être effectués qu'après délivrance d'un "permis de travail" et éventuellement d'un "permis de feu" et en respectant les règles d'une consigne particulière.

Le "permis de travail" et éventuellement le "permis de feu" et la consigne particulière doivent être établis et visés par l'exploitant ou par la personne qu'il aura nommément désignée. Lorsque les travaux sont effectués par une entreprise extérieure, le "permis de travail" et éventuellement le "permis de feu" et la consigne particulière relative à la sécurité de l'installation, doivent être cosignés par l'exploitant et l'entreprise extérieure ou les personnes qu'ils auront nommément désignées.

Après la fin des travaux et avant la reprise de l'activité, une vérification des installations doit être effectuée par l'exploitant ou son représentant.

24.9 - Clôture de l'établissement

L'usine est clôturée sur toute sa périphérie. La clôture, d'une hauteur minimale de 2 mètres, doit être suffisamment résistante afin d'empêcher les éléments indésirables d'accéder aux installations.

Les zones dangereuses, à déterminer par l'exploitant autour des unités, doivent être signalées sur le site et se trouver à l'intérieur du périmètre clôturé.

La clôture peut être confondue avec celle de l'usine POLYREY.

24.10 - Accès

Les accès à l'établissement sont constamment fermés ou surveillés et seules les personnes autorisées par l'exploitant, et selon une procédure qu'il a définie, sont admises dans l'enceinte de l'usine.

24.11 - Détections en cas d'accident

24.11.1 - Détecteurs d'atmosphère

Un dispositif de détection de gaz et de détection d'incendie, déclenchant, selon une procédure préétablie, une alarme en cas de dépassement des seuils de danger, doivent être mis en place dans les installations, utilisant un combustible gazeux. Ces dispositifs doivent couper l'arrivée du combustible et interrompre l'alimentation électrique à l'exception de l'alimentation des matériels et des équipements destinés à fonctionner en atmosphère explosive, de l'alimentation en très basse tension et de l'éclairage de secours, sans que cette manœuvre puisse provoquer d'arc ou d'étincelle pouvant déclencher une explosion.

L'emplacement des détecteurs est déterminé par l'exploitant en fonction des risques de fuite et d'incendie. Leur situation est repérée sur un plan. Ils sont contrôlés régulièrement et les résultats de ces contrôles sont consignés par écrit. La fiabilité des détecteurs est adaptée aux exigences de l'article 24.13. Des étalonnages sont régulièrement effectués.

Toute détection de gaz, au-delà de 60% de la LIE, conduit à la mise en sécurité de toute installation susceptible d'être en contact avec l'atmosphère explosive, sauf les matériels et équipements dont le fonctionnement pourrait être maintenu conformément aux dispositions prévues au point 24.6.

Cette mise en sécurité est prévue dans les consignes d'exploitation.

24.12 - Equipements abandonnés

Les équipements abandonnés ne sont pas maintenus dans les unités. Toutefois, lorsque leur enlèvement est incompatible avec les conditions immédiates d'exploitation, des dispositions matérielles interdisent leur réutilisation.

24.13 - Mesures particulières aux différentes installations

24.13.1 - Emplacements présentant des risques d'explosion

Les matériels électriques, visés dans ce présent article, doivent être installés conformément à l'arrêté du 19 décembre 1988 relatif aux conditions d'installation des matériels électriques sur les emplacements présentant des risques d'explosion.

Les canalisations ne doivent pas être une cause possible d'inflammation et doivent être convenablement protégées contre les chocs, contre la propagation des flammes et contre l'action des produits présents dans la partie de l'installation en cause.

24.13.2 - Ventilation

Sans préjudice des dispositions du Code du travail, les locaux doivent être convenablement ventilés pour notamment éviter la formation d'une atmosphère explosible ou nocive.

La ventilation doit assurer en permanence, y compris en cas d'arrêt de l'équipement, notamment en cas de mise en sécurité de l'installation, un balayage de l'atmosphère du local, compatible avec le bon fonctionnement des appareils de combustion, au moyen d'ouvertures en partie haute et basse permettant une circulation efficace de l'air ou par tout autre moyen équivalent.

24.13.3 - Alimentation en combustible

Les réseaux d'alimentation en combustible doivent être conçus et réalisés de manière à réduire les risques en cas de fuite notamment dans des espaces confinés. Les canalisations sont en tant que de besoin protégées contre les agressions extérieures (corrosion, choc, température excessive...) et repérées par les couleurs normalisées.

Un dispositif de coupure manuelle, indépendant de tout équipement de régulation de débit, doit être placé à l'extérieur des bâtiments pour permettre d'interrompre l'alimentation en combustible des appareils de combustion. Ce dispositif, clairement repéré et indiqué dans des consignes d'exploitation, doit être placé :

- dans un endroit accessible rapidement et en toutes circonstances ;
- à l'extérieur et en aval du poste de livraison et/ou du stockage du combustible.

Il est parfaitement signalé, maintenu en bon état de fonctionnement et comporte une indication du sens de la manœuvre ainsi que le repérage des positions ouverte et fermée.

Dans les installations alimentées en combustible gazeux, la coupure de l'alimentation en gaz sera assurée par deux vannes automatiques (1) redondantes, placées en série sur la conduite d'alimentation en gaz. Ces vannes sont asservies chacune à des capteurs de détection de gaz (2) et un pressostat (3). Toute la chaîne de coupure automatique (détection, transmission du signal, fermeture de l'alimentation de gaz) est testée périodiquement. La position ouverte ou fermée de ces organes est clairement identifiable par le personnel d'exploitation.

Tout appareil de réchauffage d'un combustible liquide doit comporter un dispositif limiteur de la température, indépendant de sa régulation, protégeant contre toute surchauffe anormale du combustible.

Le parcours des canalisations à l'intérieur des locaux où se trouvent les appareils de combustion est aussi réduit que possible. Par ailleurs, un organe de coupure rapide doit équiper chaque appareil de combustion au plus près de celui-ci.

La consignation d'un tronçon de canalisation, notamment en cas de travaux, s'effectuera selon un cahier des charges précis défini par l'exploitant. Les obturateurs à opercule, non manœuvrables sans fuite possible vers l'atmosphère, sont interdits à l'intérieur des bâtiments.

(1) Vanne automatique : cette vanne assure la fermeture de l'alimentation en combustible gazeux lorsqu'une fuite de gaz est détectée par un capteur. Elle est située sur le circuit d'alimentation en gaz. Son niveau de fiabilité est maximum, compte tenu des normes en vigueur relatives à ce matériel.

(2) Capteur de détection de gaz : une redondance est assurée par la présence d'au moins deux capteurs.

(3) Pressostat : ce dispositif permet de détecter une chute de pression dans la tuyauterie. Son seuil doit être aussi élevé que possible, compte tenu des contraintes d'exploitation.

24.13.4 - Aménagement particulier

La communication entre le local chaufferie contenant les appareils de combustion utilisant du gaz et d'autres locaux, si elle est indispensable, s'effectuera par un sas fermé par deux portes pare-flamme une demi-heure.

24.13.5 - Entretien et travaux

L'exploitant doit veiller au bon entretien des dispositifs de réglage, de contrôle, de signalisation et de sécurité. Ces vérifications et leurs résultats sont consignés par écrit.

Toute tuyauterie susceptible de contenir du gaz devra faire l'objet d'une vérification annuelle d'étanchéité qui sera réalisée sous la pression normale de service.

Toute intervention par point chaud sur une tuyauterie de gaz susceptible de s'accompagner d'un dégagement de gaz ne peut être engagée qu'après une purge complète de la tuyauterie concernée. A l'issue de tels travaux, une vérification de l'étanchéité de la tuyauterie doit garantir une parfaite intégrité de celle-ci. Cette vérification se fera sur la base de documents prédéfinis et de procédures écrites. Ces vérifications et leurs résultats sont consignés par écrit.

Pour des raisons liées à la nécessité d'exploitation, ce type d'intervention pourra être effectué en dérogation au précédent alinéa, sous réserve de l'accord préalable de l'inspection des installations classées.

Les soudeurs devront avoir une attestation d'aptitude professionnelle spécifique au mode d'assemblage à réaliser. Cette attestation devra être délivrée par un organisme extérieur à l'entreprise et compétent, conformément aux dispositions de l'arrêté du 16 juillet 1980.

ARTICLE 25 : MESURES DE PROTECTION CONTRE L'INCENDIE

25.1 - Protection contre la foudre

25.1.1 - Les installations sur lesquelles une agression par la foudre peuvent être à l'origine d'événements susceptibles de porter gravement atteinte, directement ou indirectement, à la sûreté des installations, à la sécurité des personnes ou à la qualité de l'environnement, doivent être protégées contre la foudre.

25.1.2 - Les dispositifs de protection contre la foudre doivent être conformes à la norme française C 17-100 ou à toute norme en vigueur dans un Etat membre de la Communauté européenne et présentant des garanties de sécurité équivalentes.

La norme doit être appliquée en prenant en compte la disposition suivante : pour tout équipement, construction, ensemble d'équipements et constructions ne présentant pas une configuration et des contours hors tout géométriquement simples, les possibilités d'agression et la zone de protection doivent être étudiées par la méthode complète de la sphère fictive. Il en est également ainsi pour les réservoirs, tours, cheminées et, plus généralement, pour toutes structures en élévation dont la dimension verticale est supérieure à la somme des deux autres.

Cependant, pour les systèmes de protection à cage maillée, la mise en place de pointes caprices n'est pas obligatoire.

25.1.3 - L'état des dispositifs de protection contre la foudre des installations visées à l'article 25.1.1 - ci-dessus fait l'objet, tous les cinq ans, d'une vérification suivant l'article 5.1. de la norme française C 17-100 adapté, le cas échéant, au type de système de protection mis en place. Dans ce cas la procédure est décrite dans un document tenu à la disposition de l'inspection des installations classées.

Cette vérification doit également être effectuée après l'exécution de travaux sur les bâtiments et structures protégés ou avoisinants susceptibles d'avoir porté atteinte au système de protection contre la foudre mis en place et après tout impact par la foudre constaté sur ces bâtiments ou structures.

Un dispositif de comptage approprié des coups de foudre doit être installé sur les installations . En cas d'impossibilité d'installer un tel comptage, celle-ci est démontrée.

25.1.4 - Les pièces justificatives du respect des articles 25.1.1, 25.1.2 et 25.1.3 - ci-dessus sont tenues à la disposition de l'inspection des installations classées.

25.2 - Moyens de secours

L'établissement doit être pourvu en moyens de lutte contre l'incendie adaptés aux risques encourus en nombre suffisant et correctement répartis sur la superficie à protéger. Des essais de réception devront être réalisés et consignés sous forme de procès-verbal.

25.3 - Entraînement

Le personnel appelé à intervenir doit être entraîné périodiquement au cours d'exercices organisés à la cadence d'une fois par an au minimum, à la mise en œuvre de matériels d'incendie et de secours ainsi qu'à l'exécution de diverses tâches prévues par le plan d'opération interne s'il existe.

Le chef d'établissement propose aux Services Départementaux d'Incendie et de Secours leur participation à un exercice commun annuel.

A l'issue de chaque exercice, un compte-rendu est rédigé. Celui-ci doit contenir, outre une description de l'exercice, la liste des problèmes éventuellement rencontrés et les solutions à mettre en place pour y remédier.

25.4 - Consignes incendie

Des consignes spéciales précisent :

- L'organisation de l'établissement en cas de sinistre ;
- La composition des équipes d'intervention ;
- La fréquence des exercices ;
- Les dispositions générales concernant l'entretien des moyens d'incendie et de secours ;
- Les modes de transmission et d'alerte ;
- Les moyens d'appel des secours extérieurs et les personnes autorisées à lancer des appels ;

- Les personnes à prévenir en cas de sinistre ;
- L'organisation du contrôle des entrées et de la police intérieure en cas de sinistre. .

25.5 - Registre incendie

La date des exercices et essais périodiques des matériels d'incendie, ainsi que les observations sont consignées dans un registre d'incendie.

25.6 - Entretien des moyens d'intervention

Les moyens d'intervention et de secours doivent être maintenus en bon état de service et être vérifiés périodiquement.

Les moteurs thermiques des groupes de pompage d'incendie doivent être essayés au moins une fois par quinzaine et les nourrices de combustible remplies après toute utilisation.

25.7 - Repérage des matériels et des installations

La norme NF X 08 003 relative à l'emploi des couleurs et des signaux de sécurité est appliquée conformément à l'arrêté du 4 Août 1982 afin de signaler les emplacements :

- des moyens de secours
- des stockages présentant des risques
- des locaux à risques
- des boutons d'arrêt d'urgence

ainsi que les diverses interdictions.

ARTICLE 26 : APPAREILS A PRESSION ET DE LEVAGE

26.1. Appareils à pression

Tous les appareils à pression en service dans l'établissement doivent satisfaire les prescriptions du décret du 2 avril 1926 modifié sur les appareils à vapeur et du décret du 18 janvier 1943 modifié sur les appareils à pression de gaz. Ils doivent être périodiquement contrôlés par un technicien compétent. Les rapports de contrôle sont tenus à la disposition de l'Inspecteur des Installations Classées.

26.2. Appareils de levage

Tous les appareils de levage en service dans l'établissement doivent être construits conformément au décret du 23 août 1947. Ils sont contrôlés périodiquement par un technicien compétent, conformément à l'arrêté du 9 juin 1993 relatif à la vérification des appareils de levage.

ARTICLE 27 : GESTION DES DECHETS INCINERES

Un registre est tenu sur lequel seront reportées les informations suivantes :

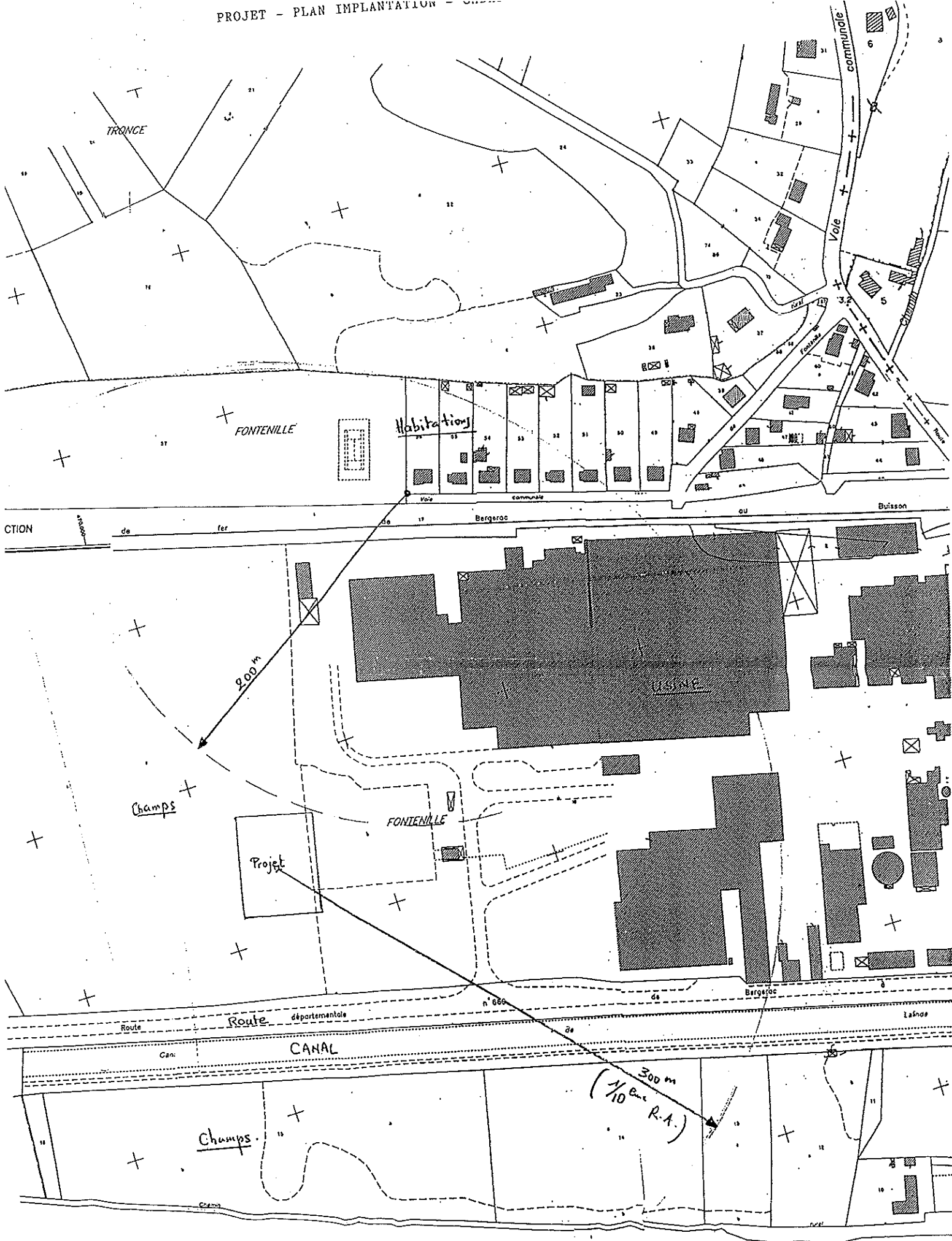
- codification selon la nomenclature officielle publiée au J.O. du 11 novembre 1997
- type et quantité de déchets admis
- date de l'incinération pour chaque type de déchets

Ce registre est tenu à la disposition de l'inspection des installations classées.

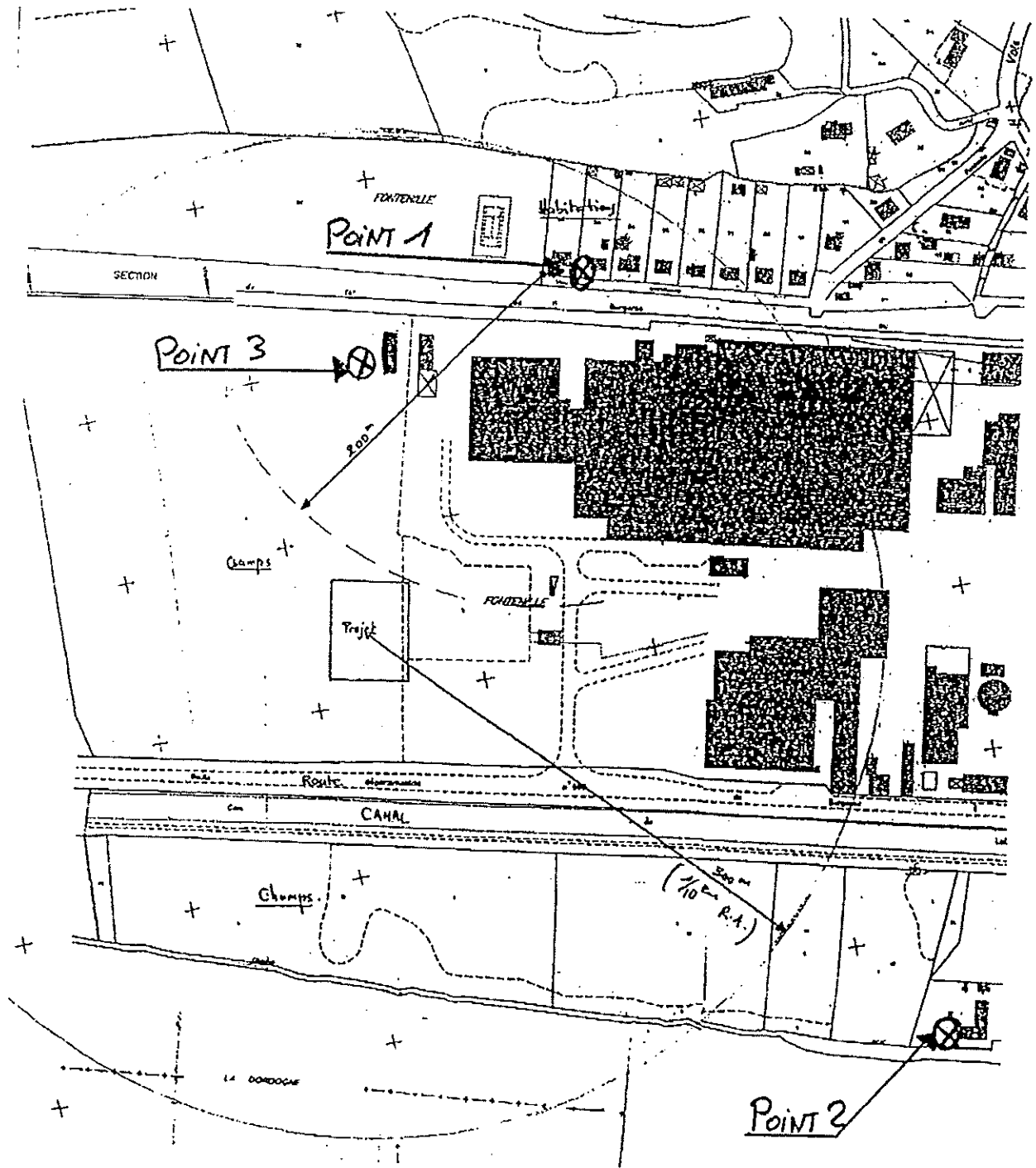
ARTICLE 28 : BILAN ENVIRONNEMENT

L'exploitant doit adresser au Préfet, au plus tard le 31 mars de l'année suivante, un bilan environnement établi au regard des items du présent arrêté et commentant si nécessaire les évènements de l'année écoulée tels que, notamment, évolution des rejets, incident, accident.

**ANNEXE I : PLAN GENERAL DE L'ETABLISSEMENT AVEC
LOCALISATION DE POINTS DE REJET ET DE CONTROLES**



Emplacement des points de mesures



S.GUICHANE

ANNEXE II : LOCALISATION ET IDENTIFICATION DES POINTS DE CONTROLE
--

REPERES

- bruit

:

1

6:

2

3

?

ANNEXE III : RECAPITULATIF DES DOCUMENTS ET ENVOIS

A) Documents à tenir à jour et à disposition de l'Inspection des Installations Classées

1) Généralités

- plan de l'établissement
- liste des installations

2) Eau

- plan des réseaux
- registre de consommation d'eau
- registre de suivi des installations de traitement
- convention de rejets (en cas de rejet dans STEP)
- réseau de surveillance de piézomètres

3) Air

- registre de contrôle des installations

4) Déchets

- registre de suivi des déchets (DIB & DIS)

5) Risques

- consignes générales de sécurité
- registres de suivi foudre, A.P., levage, manutention, électricité
- registre exercices incendie

6) Gestion des déchets incinérés

- registre de suivi

B) Documents ou résultats d'analyses à adresser à l'Inspection des Installations Classées

	FREQUENCE	Mensuelle	Trimestrielle	Annuelle	Dès réalisation
1) EAU					
- bilan annuel des rejets				X	
2) AIR					
- autosurveillance des rejets		X			
- calage/organisme agréé			X ou	X	
- bilan annuel des rejets				X	
3) DECHETS					
- rapport annuel déchets d'emballages				X	
4) BRUIT					
- étude acoustique					état 0 puis tous les 3 ans
5) AUTRES					
- redevance IC				X	
- rapport général d'activité				X	

ANNEXE IV : RECAPITULATIF DES FREQUENCES DES CONTROLES

Société SA FINERGAZ

FREQUENCE DES CONTROLES

f.

DESIGNATION	CONTROLE PERIODIQUE (EXPLOITANT)	CONTROLE PAR LABORATOIRE AGREE	OBSERVATIONS
Rejets atmosphériques	Continu	Annuel	
Bruit		Tous les 3 ans	
Bilan des mouvements de déchets d'emballage	Annuel		

ANNEXE V : AUTOSURVEILLANCE DES REJETS GAZEUX

Autosurveillance des rejets atmosphériques (ou résultat de calage par un organisme agréé)

Etablissement :

Mois :

Identification point de rejet (1) :

Année :

Arrêté préfectoral (n° et date) :

Paramètre	Durée fonct.	T° de fonct.	Débit de rejet		Paramètre A		Paramètre B		Paramètre C	Observations
			Nm3/h	%O2	mg/m3	%O2	mg/m3	mg/m3		
Fréquence	h.min	°C								
Unité										
Norme AP										
date 1										
date 2										
date 3										
date 4										
date 5										
date 6										
date 7										
date 8										
date 9										
date 10										
date 11										
date 12										
date 13										
date 14										
date 15										
date 16										
date 17										
date 18										
date 19										
date 20										
date 21										
date 22										
date 23										
date 24										
date 25										
date 26										
date 27										
date 28										
date 29										
date 30										
date 31										
TOTAL kg/t										
Moyenne mensuelle										

Observations de l'exploitant :

Déclaration à adresser : - à la DRIRE

ANNEXE VI : SOMMAIRE

TITRE I : PRÉVENTION DE LA POLLUTION DE L'EAU	1
ARTICLE 1 : PLAN DES RÉSEAUX	1
ARTICLE 2 : PRÉLÈVEMENTS D'EAU.....	1
2.1 - Dispositions générales.....	1
2.2 - Origine de l'approvisionnement en eau.....	1
2.3 - Protection des réseaux d'eau potable et des nappes souterraines.....	1
ARTICLE 3 : PRÉVENTION DES POLLUTIONS ACCIDENTELLES	1
3.1 - Dispositions générales.....	1
3.2 - Canalisations de transport de fluides.....	1
3.3 - Réservoirs	2
3.4 - Capacité de rétention	2
ARTICLE 4 : COLLECTE DES EFFLUENTS	3
4.1 - Réseaux de collecte.....	3
ARTICLE 5 : TRAITEMENT DES EFFLUENTS	3
5.1 - Conception des installations de traitement.....	3
5.2 - Entretien et suivi des installations de traitement.....	3
5.3 - Dysfonctionnements des installations de traitement.....	3
ARTICLE 6 : DÉFINITION DES REJETS	4
6.1 - Identification des effluents.....	4
6.2 - Dilution des effluents.....	4
6.3 - Rejet en nappe	4
6.4 - Caractéristiques générales des rejets.....	4
6.5 - Localisation des points de rejet.....	4
ARTICLE 7 : CONSÉQUENCES DES POLLUTIONS ACCIDENTELLES	5
TITRE II : PRÉVENTION DE LA POLLUTION ATMOSPHÉRIQUE	6
ARTICLE 8 : DISPOSITIONS GÉNÉRALES	6
8.1 - Odeurs	6
8.2 - Voies de circulation.....	6
8.3 - Stockages.....	6
ARTICLE 9 : CONDITIONS DE REJET	7
ARTICLE 10 : TRAITEMENT DES REJETS ATMOSPHÉRIQUES	7
10.1 - Obligation de traitement.....	7
10.2 - Conception des installations de traitement.....	7
10.3 - Entretien et suivi des installations de traitement.....	8
10.4 - Dysfonctionnements des installations de traitement.....	8
ARTICLE 11 : GÉNÉRATEURS THERMIQUES	8
11.1 - Constitution du parc de générateurs et combustibles utilisés.....	8
11.2 - Cheminées.....	8
11.3 - Valeurs limites de rejet pour les générateurs	8
11.4 - Valeurs limites de rejet pour l'incinération de déchets	9
ARTICLE 12 : CONTRÔLES ET SURVEILLANCE	10
12.1 - Programme de surveillance.....	10
12.2 - Surveillance des rejets de la cogénération	10
12.3 - Surveillance des rejets de l'incinération.....	10
12.4 - Calage de l'autosurveillance	11
12.5 - Conservation des contrôles et autosurveillance	11
TITRE III : PRÉVENTION DU BRUIT ET DES VIBRATIONS	12
ARTICLE 13 : CONSTRUCTION ET EXPLOITATION	12
ARTICLE 14 : VÉHICULES ET ENGIN.....	12
ARTICLE 15 : APPAREILS DE COMMUNICATION.....	12
ARTICLE 16 : NIVEAUX ACOUSTIQUES	12

	31
ARTICLE 17 : CONTRÔLES.....	13
ARTICLE 18 : MESURES PÉRIODIQUES.....	13
TITRE IV : TRAITEMENT ET ELIMINATION DE DECHETS.....	14
ARTICLE 19 : GESTION DES DÉCHETS GÉNÉRALITÉS	14
ARTICLE 20 : NATURE DES DÉCHETS PRODUITS	14
ARTICLE 21 : CARACTÉRISATION DES DÉCHETS.....	14
ARTICLE 22 : ELIMINATION / VALORISATION.....	15
22.1 - Déchets spéciaux.....	15
22.2 - Déchets d'emballage.....	15
ARTICLE 23 : COMPTABILITÉ - AUTOSURVEILLANCE.....	15
23.1 - Déchets spéciaux.....	15
23.2 - Déchets d'emballage.....	16
TITRE V : PRÉVENTION DES RISQUES ET SÉCURITÉ.....	17
ARTICLE 24 : SÉCURITÉ.....	17
24.1 - Organisation générale.....	17
24.2 - Règles d'exploitation	17
24.3 - Localisation des zones à risque.....	17
24.4 - Produits dangereux	18
24.5 - Alimentation électrique de l'établissement.....	18
24.6 - Sûreté du matériel électrique.....	18
24.7 - Interdiction des feux	19
24.8 - "Permis de travail" et/ou "permis de feu"	19
24.9 - Clôture de l'établissement.....	19
24.10 - Accès.....	19
24.11 - Détections en cas d'accident.....	19
24.12 - Equipements abandonnés.....	20
24.13 - Mesures particulières aux différentes installations	20
ARTICLE 25 : MESURES DE PROTECTION CONTRE L'INCENDIE	21
25.1 - Protection contre la foudre.....	21
25.2 - Moyens de secours.....	22
25.3 - Entraînement	22
25.4 - Consignes incendie.....	22
25.5 - Registre incendie	23
25.6 - Entretien des moyens d'intervention	23
25.7 - Repérage des matériels et des installations.....	23
ARTICLE 26 : APPAREILS A PRESSION ET DE LEVAGE	23
ARTICLE 27 : GESTION DES DECHETS INCINERES	23
ARTICLE 28 : BILAN ENVIRONNEMENT.....	24
ANNEXE I : PLAN GENERAL DE L'ETABLISSEMENT AVEC LOCALISATION DE POINTS DE REJET ET DE CONTROLES	25
ANNEXE II : LOCALISATION ET IDENTIFICATION DES POINTS DE CONTROLE.....	26
ANNEXE III : RECAPITULATIF DES DOCUMENTS ET ENVOIS.....	27
ANNEXE IV : RECAPITULATIF DES FREQUENCES DES CONTROLES.....	28
ANNEXE V : AUTOSURVEILLANCE DES REJETS GAZEUX.....	29
ANNEXE VI : SOMMAIRE.....	30